



Gemeinde Kaufdorf

JAHRESRECHNUNG 2020

NACH HRM2

INHALTSVERZEICHNIS	
0 AUF EINEN BLICK (MANAGEMENT SUMMARY)	4
1 BERICHTERSTATTUNG	5
1.1 Bericht	5
1.1.1 Erfolgsrechnung	5
1.1.2 Spezialfinanzierungen (SF)	7
1.1.3 Übrige Spezialfinanzierungen (SF) mit Gemeindereglement	8
1.1.4 Nachkredite	9
1.1.5 Investitionsrechnung	9
1.1.6 Bilanz	9
1.2 Spezialfinanzierungen	10
2 ECKDATEN	11
2.1 Übersicht	11
2.2 Selbstfinanzierung / Finanzierungsergebnis	12
2.3 Gestufte Erfolgsausweise	13
2.3.1 Gesamter Haushalt	13
2.3.2 Allgemeiner Haushalt	14
2.3.3 Wasserversorgung	15
2.3.4 Abwasserentsorgung	16
2.3.5 Abfall	17
3 BILANZ	18
4 FUNKTIONEN	19
4.1 Erfolgsrechnung	19
4.1.1 Kommentar	20
4.2 Investitionsrechnung	25
5 SACHGRUPPEN	26
5.1 Erfolgsrechnung	26
5.2 Investitionsrechnung	27

6 GELDFLUSSRECHNUNG.....	28
7 FINANZKENNZAHLEN.....	30
7.1 Gesamthaushalt.....	30
7.2 Allgemeiner Haushalt.....	32
7.3 Spezialfinanzierung Wasserversorgung.....	33
7.4 Spezialfinanzierung Abwasserentsorgung.....	33
7.5 Spezialfinanzierung Abfall.....	34
8 ANTRAG AN DIE EXEKUTIVE.....	35
9 BESTÄTIGUNGSBERICHT.....	37
10 GENEHMIGUNG DER JAHRESRECHNUNG.....	38
11 ANHANG.....	39
11.1 Regelwerk.....	39
11.1.1 Angewendetes Regelwerk.....	39
11.1.2 Bewertung Finanzvermögen.....	39
11.1.3 Bewertung Verwaltungsvermögen.....	40
11.1.4 Aktivierungsgrenzen.....	40
11.1.5 Bestehendes Verwaltungsvermögen.....	40
11.2 Grundlagen der Jahresrechnung.....	40
11.3 Eigenkapitalnachweis.....	41
11.4 Rückstellungsspiegel.....	42
11.5 Beteiligungsspiegel.....	43
11.6 Gewährleistungsspiegel.....	45
11.7 Anlagespiegel.....	46
11.8 Kreditkontrolle.....	49
11.8.1 Verpflichtungskredite für Investitionen.....	49
11.8.2 Nachkredite (≥ CHF 1'000.00).....	50
11.9 Weitere massgebende Angaben.....	52

12 DETAILS ZUR RECHNUNG	54
12.1 Bilanz	54
12.2 Erfolgsrechnung nach Funktionen	63
12.3 Erfolgsrechnung nach Sachgruppen	82
12.4 Investitionsrechnung nach Funktionen	98
12.5 Investitionsrechnung nach Sachgruppen	103
13 PLAUSIBILITÄTSKONTROLLEN	109

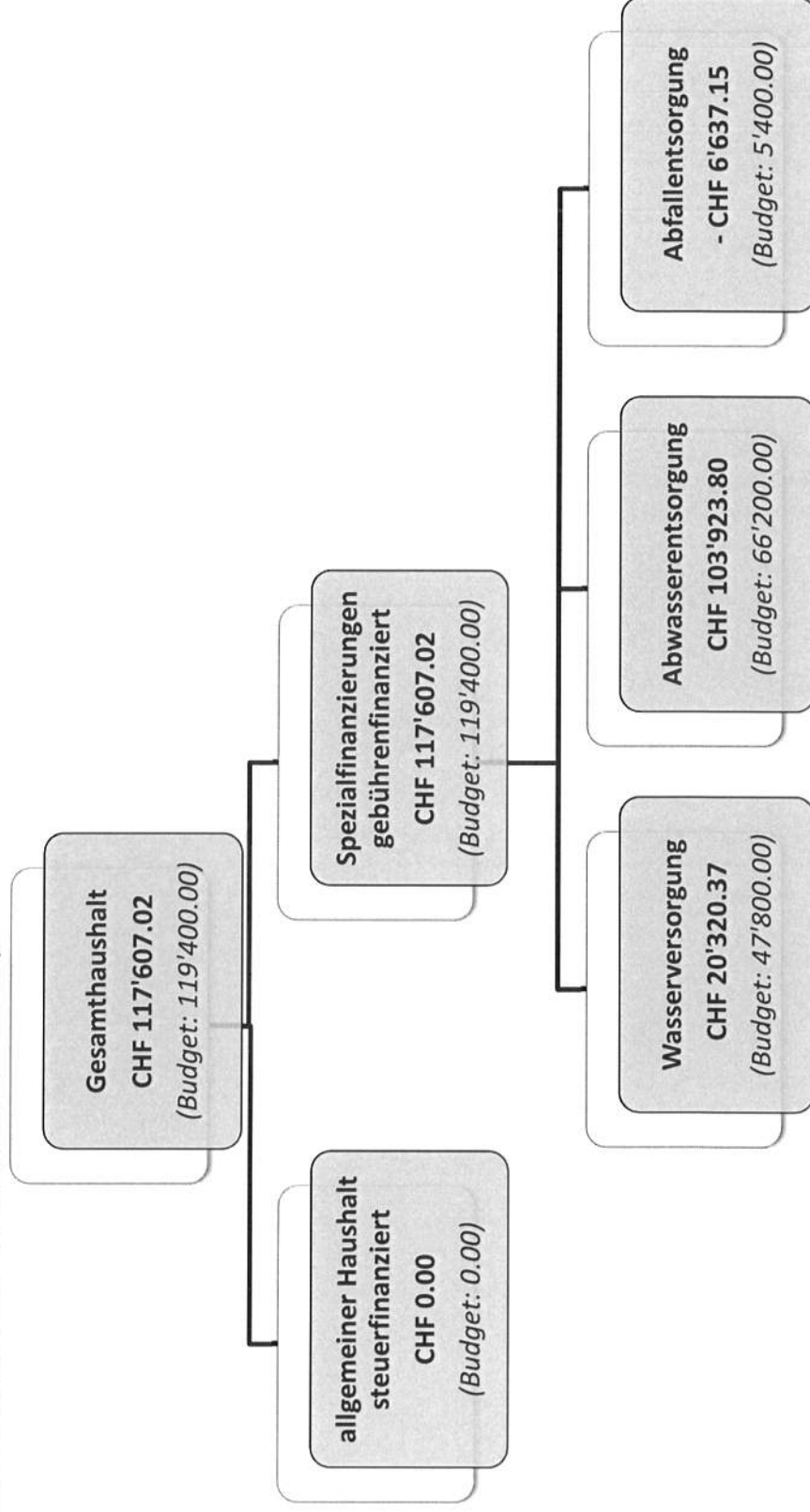
0 AUF EINEN BLICK (MANAGEMENT SUMMARY)

Der Gesamthaushalt schliesst mit einem Ertragsüberschuss von CHF 117'607.02 ab.

Der allgemeine Haushalt schliesst – nach der Entnahme von CHF 253'366.19 aus den finanzpolitischen Reserven - ausgeglichen ab.

Die gebührenfinanzierten Spezialfinanzierungen Wasser, Abwasser und Abfall schliessen demzufolge mit einem Ertragsüberschuss von total CHF 117'607.02 ab.

Grafisch dargestellt präsentieren sich diese Ergebnisse wie folgt:



1 BERICHTERSTATTUNG

1.1 Bericht

Allgemeines

Die Jahresrechnung 2020 wurde nach dem Rechnungslegungsmodell HRM2 gemäss Art. 70 des kantonalen Gemeindegesetzes erstellt. Zum Einsatz gelangte das EDV-System GemoWin der Firma Dialog Verwaltungs-Data AG, Baldegg.

1.1.1 Erfolgsrechnung

Ergebnis Gesamthaushalt

Der Gesamthaushalt schliesst mit einem Ertragsüberschuss von CHF 117'607.02 ab. Budgetiert war ein Ertragsüberschuss von CHF 119'400.00. Die Schlechterstellung gegenüber dem Budget 2020 beträgt somit CHF 1'792.98.

Ergebnis allgemeiner Haushalt

Der allgemeine Haushalt schliesst – wie budgetiert – ausgeglichen ab, nachdem das Defizit von CHF 253'366.19 (budgetiert war ein solches von CHF 127'800.00) den finanzpolitischen Reserven entnommen worden ist.

Personalaufwand

Der Personalaufwand liegt CHF 10'759.30 unter dem Budget. Die Begründung dafür liegt insbesondere bei den zu hoch budgetierten Besoldungen für das Verwaltungspersonal.

Sach- und übriger Betriebsaufwand

Der Sachaufwand liegt CHF 33'846.95 unter dem Budget. Die Begründung dafür liegt insbesondere bei den zu hoch budgetierten Kosten für Schulmaterial und Lehrmittel und dem deutlich geringeren Aufwand für die Energie und Unterhaltskosten für die neue LED-Strassenbeleuchtung sowie den Strassen- und Gewässerunterhalt.

Finanzaufwand

Die Zinse liegen bereits seit einigen Jahren unter dem Satz von 1 %, zu welchem die internen Verzinsungen budgetiert wurden. Da dieses Zinsniveau in absehbarer Zeit nicht ansteigen scheint, wurde der Satz für die internen Verzinsungen auf den Durchschnitt der von der Gemeinde Kaufdorf gegenwärtig für ihre Darlehen bezahlten Zinssatz von 0.35 % gesenkt. Bei der Budgetierung wurde irrtümlicherweise noch davon ausgegangen, dass die Zinsen 2020 bereits wieder ansteigen.

Transferaufwand

In gewöhnlichen Jahren zählt Kaufdorf 10 bis 15 Baugesuche; 2020 waren es 27. Demzufolge lag auch die Entschädigung an die externe Bauverwaltung um CHF 26'808.50 über dem Budget. Demgegenüber ist der Beitrag an die Regio Feuerwehr Belp um CHF 19'716.05 tiefer ausgefallen, als von der Gemeinde Belp fürs Budget angekündigt war.

Einlagen in Fonds und Spezialfinanzierungen im Eigenkapital

Es sind mehr Wasser- und Abwasseranschlussgebühren eingegangen und damit in den Werterhalt der entsprechenden Spezialfinanzierungen eingelegt worden.

Interne Verrechnungen

Insbesondere infolge der Erhöhung der Behördenentschädigungen fielen die internen Verrechnungen höher aus als budgetiert.

Fiskalertrag

Steueranlage: das 1.80fache der einfachen Steuer (gegenüber Vorjahr unverändert)

Liegenschaftsteuer: 1.5 % des amtlichen Wertes (unverändert)

Der Fiskalertrag liegt mit CHF 2'553'966.45 um CHF 349'733.55 d.h. 12 % unter dem Budget. Die Einkommenssteuern der natürlichen Personen waren zu hoch budgetiert, was nicht auf wenige Einzelfälle zurückzuführen ist, sondern auf zahlreiche Rückzahlungen aus früheren Steuerjahren im Jahr 2020 und auf Herabsetzungen der Steuern aufgrund von provisorischen Abrechnungen oder Schlussabrechnungen sowie auf Wegzüge von Steuerpflichtigen. Dass das alles im Steuerjahr 2020 zusammengekommen ist, ist ein Zufall und muss in Zukunft nicht wieder erwartet werden.

Demgegenüber lag der in normalen Jahren für Kaufdorf ziemlich unbedeutende Gewinnsteuerertrag der juristischen Personen im Jahr 2020 um CHF 37'886.15 über dem Budget.

Die Liegenschaftssteuern waren um CHF 35'001.10 zu hoch budgetiert, weil die Neubauliegenschaften noch nicht im erwarteten Ausmass fertiggestellt waren und auch die Auswirkungen der Neubewertung aufgrund der Angaben des Kantons falsch budgetiert wurden.

Hingegen fiel der Vermögensgewinnsteuerertrag um CHF 26'425.05 höher aus als budgetiert.

Entgelte

In gewöhnlichen Jahren zählt Kaufdorf 10 bis 15 Baugesuche; 2020 waren es 27. Demzufolge hat sich auch der Ertrag für die Dienstleistungen der Baukommission von CHF 24'800.00 im Budget auf CHF 48'518.25 verdoppelt. Auch die jeweils vor Baubeginn in Rechnung gestellten Wasser- und Abwasseranschlussgebühren haben sich in doppelter Höhe als budgetiert in der Rechnung ausgewirkt.

Verschiedene Erträge

Die für das Jahr 2020 budgetierte Auflösung der Feuerwehr TOGEKA wurde bereits im Jahr 2019 abgewickelt, was sich in der Jahresrechnung 2020 mit einem um CHF 37'200.00 geringeren Ertrag ausgewirkt hat als budgetiert.

Transferertrag

Die Rückerstattung des Kantons aus dem Lastenausgleich der Lehrerbeseoldung Oberstufe ist um CHF 115'468.65 höher ausgefallen, insbesondere, weil Kaufdorf auch im Schuljahr 2019/20 mit den Schulkosten von CHF 521.02 pro EinwohnerIn wieder über der Belastungslimite von CHF 400.00 lag. Zudem konnte der Betrag aus dem Lastenausgleich für die Kinderbetreuungsgutscheine von CHF 9'609.30 infolge Unkenntnis des Systems bei der Budgetierung noch nicht budgetiert werden.

Ausserordentlicher Ertrag

Infolge Mieterwechsel in allen drei von der Gemeinde vermieteten Wohnungen mussten um CHF 16'660.90 höhere Unterhaltsarbeiten ausgeführt werden als budgetiert, was zur entsprechenden Entnahme aus dem Spezialfinanzierung Liegenschaftlichen Verwaltungsvermögen geführt hat. Zudem ist die Entnahme aus den finanzpolitischen Reserven infolge des Defizits im allgemeinen Haushalt um CHF 125'566.19 höher ausgefallen als budgetiert.

Interne Verrechnungen

Da immer mehr Aufgaben, welche früher von der Schulleitung oder der Tagesschulleitung ausgeführt worden sind, in der Gemeindeverwaltung ausgeführt werden, ist die entsprechende interne Verrechnung nochmals um CHF 12'600.00 höher ausgefallen, als budgetiert war.

1.1.2 Spezialfinanzierungen (SF)

SF Feuerwehr (einseitig)

Mit der Auflösung der Feuerwehr TOGEKA wurde der daheringe Ertragsüberschuss von CHF 58'900.25 in die einseitige Spezialfinanzierung Feuerwehr eingelegt. Diese Spezialfinanzierung hat sich im Jahr 2020 bereits um ihren Aufwandüberschuss von CHF 12'486.20 auf CHF 46'414.05 reduziert. Wenn die Kosten der Feuerwehr künftig vergleichbar bleiben und die Feuerwehersatzabgabe gleich belassen werden, wird der Bestand dieser Spezialfinanzierung noch rund drei Jahre ausreichen, damit nicht Steuergelder zur Deckung der Feuerwehrrechnung eingesetzt werden müssen.

SF Wasserversorgung

Die Wasserversorgung schliesst mit einem Ertragsüberschuss von CHF 20'320.37 ab. Budgetiert war ein Ertragsüberschuss von CHF 47'800.00. Für diese Schlechterstellung verantwortlich sind wiederum insbesondere Rohrleitungsbrüche und die Anpassung der internen Verrechnung infolge vermehrtem Aufwand anderer Kostenstellen (Wegmeister und Verwaltung) und der Anpassung der Behördenentschädigungen.

Der seit längerer Zeit vorliegende aber vom Kanton (infolge Personalmangel) immer noch nicht genehmigte Entwurf der GWP (Generelle Wasserversorgungsplanung) zeigt, dass namhafte Investitionen in die Wasserversorgung notwendig sein werden. Die Abschreibungen für diese Investitionen werden aus dem Konto Werterhalt der Wasserversorgung finanziert, was die SF Wasserversorgung entsprechehd mehr belasten wird.

Das Eigenkapital (Rechnungsausgleich) der SF Wasserversorgung beträgt am 31. Dezember 2020 CHF 379'439.01 und der Bestand des Werterhalts der Wasserversorgung beläuft sich per 31. Dezember 2020 auf CHF 959'378.50.

SF Abwasserentsorgung

Die Abwasserentsorgung schliesst mit einem Ertragsüberschuss von CHF 103'923.80 ab. Budgetiert war ein solcher von CHF 66'200.00.

Die anfangs 2018 vom Kanton endlich genehmigte GEP zeigt, dass namhafte Investitionen in unser Kanalisationsnetz notwendig sein werden. Die Abschreibungen für diese Investitionen werden aus dem Konto Werterhalt der Abwasserentsorgung finanziert, was die SF Abwasserentsorgung entsprechend mehr belasten wird.

Das Eigenkapital (Rechnungsausgleich) der SF Abwasserentsorgung beträgt am 31. Dezember 2020 CHF 412'161.71 und der Bestand des Wertehalts der Abwasserentsorgung beläuft sich per 31. Dezember 2020 auf CHF 1'518'660.50.

SF Abfallentsorgung

Die Abfallentsorgung schliesst mit einem Aufwandüberschuss von CHF 6'637.15 ab. Budgetiert war ein Ertragsüberschuss von CHF 5'400.00. Damit hat sich der Bilanzfehlbetrag der SF Abfallentsorgung per 31. Dezember 2020 von CHF 3'917.09 auf CHF 10'554.24 erhöht. Der Hauptgrund für dieses negative Rechnungsergebnis liegt in der Budgetüberschreitung bei der Grünabfuhr. Da dieser im Jahr 2019 entstandene Bilanzfehlbetrag gemäss den einschlägigen gesetzlichen Bestimmungen spätestens bis Ende 2026 abgetragen sein muss und kaum Kosteneinsparungen möglich sind, hat der Gemeinderat beschlossen, den Stimmberechtigten eine Anpassung des Grünabfuhr-Gebührenrahmens zu beantragen, damit auf den 1. April 2022 mit einer entsprechenden Gebührenerhöhung Gegensteuer gegeben werden kann.

1.1.3 Übrige Spezialfinanzierungen (SF) mit Gemeindereglement

SF Liegenschaftlichen Finanzvermögen

Mit der gemäss Gemeindereglement vorgeschriebenen Einlage in die SF Liegenschaftlichen Finanzvermögen von CHF 14'000.00 und der Entnahme der Unterhaltskosten für die Mietwohnungen von CHF 19'960.90 schliesst diese Funktion mit einem Aufwandüberschuss von CHF 2'129.58 ab. Budgetiert war ein Ertragsüberschuss von CHF 3'300.00. Das Bilanzkonto dieser Spezialfinanzierung weist per 31. Dezember 2020 einen Bestand auf von CHF 101'970.85.

SF Mehrwertabgaben (Planungsmehrwerte)

Diese gemäss dem von der Gemeindeversammlung am 3. Juni 2015 beschlossene Spezialfinanzierung ist auf den 1. Januar 2016 in Kraft getreten, so dass die ab diesem Datum eingehenden Mehrwertabgaben dieser Spezialfinanzierung gutgeschrieben wurden. Im Jahr 2019 sind der SF Mehrwertabgaben 20 % der Abschreibungen für die Schulraumerweiterung 2018, ausmachend CHF 17'474.65 entnommen worden. Das Bilanzkonto dieser Spezialfinanzierung weist am 31. Dezember 2020 einen Bestand auf von CHF 840'850.95.

1.1.4 Nachkredite

Total:	CHF 332'971.09
davon:	
• gebunden	CHF 254'735.13
• Kompetenz Gemeinderat	CHF 78'235.96
• durch Gemeindeversammlung zu beschliessen	CHF 0.00

Die Details gehen aus der Nachkreditabelle auf Seiten 49 bis 51 hienach hervor. In dieser Tabelle sind nur die Nachkredite grösser CHF 1'000.00 aufgeführt.

1.1.5 Investitionsrechnung

Aktivierungsgrenze

Der Gemeinderat belastet einzelne Investitionen unter CHF 5'000.00 der Erfolgsrechnung. Er verfolgt dabei eine konstante Praxis.

Investitionsrechnung 2020

Im Jahr 2020 wurden Netto-Investitionen für CHF 511'974.50 getätigt. Budgetiert waren solche für CHF 503'000.00. Somit wurden CHF 8'974.50 mehr investiert, als budgetiert war.

1.1.6 Bilanz

Die Bilanzsumme beträgt per 31. Dezember 2020 CHF 8'430'191.10 (Vorjahr CHF 9'041'277.27). Darunter fällt das Finanzvermögen mit CHF 3'471'861.27 (Vorjahr CHF 4'302'437.79), was einer Abnahme gegenüber dem Vorjahr um CHF 830'576.52 entspricht. Das Verwaltungsvermögen beträgt per 31. Dezember 2020 CHF 4'958'329.83 (Vorjahr CHF 4'738'839.48), was einer Zunahme von CHF 219'490.35 entspricht.

Das Eigenkapital beträgt per 31. Dezember 2020 CHF 4'739'590.15 (Vorjahr CHF 4'748'236.27), was einer Abnahme von CHF 8'646.12 entspricht. Das massgebende Eigenkapital (genannt Bilanzüberschuss) beläuft sich per 31. Dezember 2020 auf CHF 261'231.52 (Vorjahr CHF 261'231.52), was gegenüber dem Vorjahr keine Veränderung bedeutet.

1.2 Spezialfinanzierungen

(gebührenfinanzierte Bereiche Art. 30 Bst. b FHDV)

SF Feuerwehr (einseitig)

	Rechnungsjahr 2020 CHF	Budget 2020 CHF
Erfolg	12'486.20	0.00
Verwaltungsvermögen per 31.12.2020	0.00	
Bestand Werterhalt per 31.12.2020	0.00	
Eigenkapital Feuerwehr per 31.12.2020	46'414.05	

SF Wasserversorgung

	Rechnungsjahr 2020 CHF	Budget 2020 CHF
Erfolg	20'320.37	47'800.00
Verwaltungsvermögen per 31.12.2020	172'657.20	
Bestand Werterhalt per 31.12.2020	959'378.50	
Eigenkapital Wasserversorgung per 31.12.2020	379'439.01	

SF Abwasserentsorgung

	Rechnungsjahr 2020 CHF	Budget 2020 CHF
Erfolg	103'923.80	66'200.00
Verwaltungsvermögen per 31.12.2020	280'119.89	
Bestand Werterhalt per 31.12.2020	1'518'660.50	
Eigenkapital Abwasserentsorgung per 31.12.2020	412'161.71	

SF Abfallentsorgung

	Rechnungsjahr 2020 CHF	Budget 2020 CHF
Erfolg	- 6'637.15	5'400.00
Verwaltungsvermögen per 31.12.2020	0.00	
Bestand Werterhalt per 31.12.2020	0.00	
Eigenkapital Abfallentsorgung per 31.12.2020	- 10'554.24	

2 ECKDATEN

2.1 Übersicht

in CHF

	Rechnung 2020	Budget 2020	Rechnung 2019
Jahresergebnis ER Gesamthaushalt	117'607.02	119'400.00	32'817.34
Jahresergebnis ER Allgemeiner Haushalt			482.64
Jahresergebnis gesetzliche Spezialfinanzierungen	117'607.02	119'400.00	32'334.70
Steuerertrag natürliche Personen	2'120'403.05	2'493'800.00	2'383'015.20
Steuerertrag juristische Personen	53'808.35	24'200.00	34'006.40
Liegenschaftssteuer	273'598.90	308'600.00	250'626.65
Nettoinvestitionen	511'974.50		520'144.59
Bestand Finanzvermögen	3'471'861.27		4'302'437.79
Bestand Verwaltungsvermögen Gesamthaushalt	4'958'329.83		4'738'839.48
Bestand Verwaltungsvermögen Allgemeiner Haushalt	4'505'552.73		4'375'178.13
Bestand Verwaltungsvermögen Spezialfinanzierungen	452'777.10		363'661.35
Fremdkapital	3'690'600.95		4'257'041.00
Eigenkapital	4'739'590.15		4'784'236.27
Reserven	107'622.05		360'988.24
Bilanzüberschuss/-fehlbetrag	261'231.52		261'231.52

2.2 Selbstfinanzierung / Finanzierungsergebnis

in CHF		Rechnung 2020	Budget 2020	Rechnung 2019
Ergebnis Gesamthaushalt	90	117'607.02	119'400.00	32'817.34
Abschreibung Verwaltungsvermögen	33 +	291'567.20	306'900.00	259'354.05
Einlagen in Fonds und Spezialfinanzierungen	35 +	145'375.00	120'800.00	169'762.25
Entnahmen aus Fonds und Spezialfinanzierungen	45 -	-30'826.40	-38'800.00	-1'612.65
Abschreibungen Investitionsbeiträge	366 +	916.95	0.00	0.00
Einlagen in das Eigenkapital	389 +	14'000.00	15'000.00	94'699.14
Entnahmen aus dem Eigenkapital	489 -	-290'801.74	-148'600.00	-19'471.20
Selbstfinanzierung		247'838.03	374'700.00	535'548.93
Finanzierungsergebnis				
Investitionsausgaben	690 +	753'275.45	0.00	702'289.79
Investitionseinnahmen	590 -	-241'300.95	0.00	-182'145.20
Nettoinvestitionen		511'974.50	0.00	520'144.59
Finanzierungsergebnis		-264'136.47	374'700.00	15'404.34

2.3 Gestufte Erfolgsausweise

2.3.1 Gesamter Haushalt

Erfolgsrechnung in CHF		Rechnung 2020	Budget 2020	Rechnung 2019
Betrieblicher Aufwand				
30	Personalaufwand	621'440.70	632'200.00	573'681.09
31	Sach- und übriger Betriebsaufwand	517'453.05	551'300.00	541'074.23
33	Abschreibungen Verwaltungsvermögen	291'567.20	306'900.00	259'354.05
35	Einlagen in Fonds und Spezialfinanzierungen	145'375.00	120'800.00	169'762.25
36	Transferaufwand	2'547'049.98	2'544'500.00	2'567'456.50
37	Durchlaufende Beiträge	0.00	0.00	0.00
	Total Betrieblicher Aufwand	4'122'885.93	4'155'700.00	4'111'328.12
Betrieblicher Ertrag				
40	Fiskalertrag	2'553'966.45	2'903'700.00	2'852'307.60
41	Regalien und Konzessionen	37'856.00	37'800.00	37'099.00
42	Entgelte	711'961.75	641'400.00	623'049.95
43	Verschiedene Erträge	4'039.85	40'300.00	6'567.55
45	Entnahmen aus Fonds und Spezialfinanzierungen	30'826.40	38'800.00	1'612.65
46	Transferertrag	576'700.30	431'900.00	644'262.95
47	Durchlaufende Beiträge	0.00	0.00	0.00
	Total Betrieblicher Ertrag	3'915'350.75	4'093'900.00	4'164'899.70
	Ergebnis aus betrieblicher Tätigkeit	-207'535.18	-61'800.00	53'571.58
Ergebnis aus Finanzierung				
34	Finanzaufwand	28'234.54	44'800.00	22'819.50
44	Finanzertrag	76'575.00	92'400.00	77'293.20
	Ergebnis aus Finanzierung	48'340.46	47'600.00	54'473.70
	Operatives Ergebnis	-159'194.72	-14'200.00	108'045.28
38	Ausserordentlicher Aufwand	14'000.00	15'000.00	94'699.14
48	Ausserordentlicher Ertrag	290'801.74	148'600.00	19'471.20
	Ausserordentliches Ergebnis	276'801.74	133'600.00	-75'227.94
	Gesamtergebnis Erfolgsrechnung	117'607.02	119'400.00	32'817.34

2.3.2 Allgemeiner Haushalt

Erfolgsrechnung in CHF

	Rechnung 2020	Budget 2020	Rechnung 2019
Betrieblicher Aufwand			
30 Personalaufwand	621'440.70	632'200.00	573'681.09
31 Sach- und übriger Betriebsaufwand	384'933.15	422'800.00	423'033.13
33 Abschreibungen Verwaltungsvermögen	273'441.85	290'800.00	257'741.40
35 Einlagen in Fonds und Spezialfinanzierungen	0.00	9'900.00	58'900.25
36 Transferaufwand	2'415'392.15	2'409'400.00	2'404'614.15
37 Durchlaufende Beiträge	0.00	0.00	0.00
Total Betrieblicher Aufwand	3'695'207.85	3'765'100.00	3'717'970.02
Betrieblicher Ertrag			
40 Fiskalertrag	2'553'966.45	2'903'700.00	2'852'307.60
41 Regalien und Konzessionen	37'656.00	37'800.00	37'099.00
42 Entgelte	194'706.85	185'300.00	205'789.80
43 Verschiedene Erträge	4'039.85	40'300.00	6'567.55
45 Entnahmen aus Fonds und Spezialfinanzierungen	12'486.20	0.00	0.00
46 Transferertrag	576'700.30	431'900.00	644'262.95
47 Durchlaufende Beiträge	0.00	0.00	0.00
Total Betrieblicher Ertrag	3'379'756.65	3'599'000.00	3'746'026.90
Ergebnis aus betrieblicher Tätigkeit	-315'452.20	-166'100.00	28'056.88
34 Finanzaufwand	28'224.54	44'800.00	22'819.50
44 Finanzertrag	66'875.00	77'300.00	70'473.20
Ergebnis aus Finanzierung	38'650.46	32'500.00	47'653.70
Operatives Ergebnis	-276'801.74	-133'600.00	75'710.58
38 Ausserordentlicher Aufwand	14'000.00	15'000.00	94'699.14
48 Ausserordentlicher Ertrag	290'801.74	148'600.00	194'711.20
Ausserordentliches Ergebnis	276'801.74	133'600.00	-75'227.94
Gesamtergebnis Erfolgsrechnung	0.00	0.00	482.64

2.3.3 Wasserversorgung

Erfolgsrechnung in CHF

	Rechnung 2020	Budget 2020	Rechnung 2019
Betrieblicher Aufwand			
30 Personalaufwand	0.00	0.00	0.00
31 Sach- und übriger Betriebsaufwand	33'506.15	26'900.00	32'900.05
33 Abschreibungen Verwaltungsvermögen	1'716.00	7'600.00	660.80
35 Einlagen in Fonds und Spezialfinanzierungen	62'683.00	28'200.00	28'170.00
36 Transferaufwand	40'302.23	30'900.00	46'819.65
37 Durchlaufende Beiträge	0.00	0.00	0.00
Total Betrieblicher Aufwand	138'207.38	93'600.00	108'550.50
Betrieblicher Ertrag			
40 Fiskalertrag	0.00	0.00	0.00
41 Regalien und Konzessionen	0.00	0.00	0.00
42 Entgelte	152'631.75	115'500.00	103'448.05
43 Verschiedene Erträge	0.00	0.00	0.00
45 Entnahmen aus Fonds und Spezialfinanzierungen	1'716.00	18'300.00	660.80
46 Transferertrag	0.00	0.00	0.00
47 Durchlaufende Beiträge	0.00	0.00	0.00
Total Betrieblicher Ertrag	154'347.75	133'800.00	104'108.85
Ergebnis aus betrieblicher Tätigkeit	16'140.37	40'200.00	-4'441.65
34 Finanzaufwand	0.00	0.00	0.00
44 Finanzertrag	4'180.00	7'600.00	3'070.00
Ergebnis aus Finanzierung	4'180.00	7'600.00	3'070.00
Operatives Ergebnis	20'320.37	47'800.00	-1'371.65
38 Ausserordentlicher Aufwand	0.00	0.00	0.00
48 Ausserordentlicher Ertrag	0.00	0.00	0.00
Ausserordentliches Ergebnis	0.00	0.00	0.00
Gesamtergebnis Erfolgsrechnung	20'320.37	47'800.00	-1'371.65

2.3.4 Abwasserentsorgung

Erfolgsrechnung in CHF

	Rechnung 2020	Budget 2020	Rechnung 2019
Betrieblicher Aufwand			
30 Personalaufwand	0.00	0.00	0.00
31 Sach- und übriger Betriebsaufwand	10'708.10	18'100.00	1'617.50
33 Abschreibungen Verwaltungsvermögen	16'409.35	8'500.00	951.85
35 Einlagen in Fonds und Spezialfinanzierungen	82'692.00	82'700.00	82'692.00
36 Transferaufwand	76'426.05	92'300.00	103'043.20
37 Durchlaufende Beiträge	0.00	0.00	0.00
Total Betrieblicher Aufwand	186'235.50	201'600.00	188'304.55
Betrieblicher Ertrag			
40 Fiskalertrag	0.00	0.00	0.00
41 Regalien und Konzessionen	0.00	0.00	0.00
42 Entgelte	268'015.10	239'800.00	223'219.90
43 Verschiedene Erträge	0.00	0.00	0.00
45 Entnahmen aus Fonds und Spezialfinanzierungen	16'624.20	20'500.00	951.85
46 Transferertrag	0.00	0.00	0.00
47 Durchlaufende Beiträge	0.00	0.00	0.00
Total Betrieblicher Ertrag	284'639.30	260'300.00	224'171.75
Ergebnis aus betrieblicher Tätigkeit	98'403.80	58'700.00	35'867.20
34 Finanzaufwand	0.00	0.00	0.00
44 Finanzertrag	5'520.00	7'500.00	3'740.00
Ergebnis aus Finanzierung	5'520.00	7'500.00	3'740.00
Operatives Ergebnis	103'923.80	66'200.00	39'607.20
38 Ausserordentlicher Aufwand	0.00	0.00	0.00
48 Ausserordentlicher Ertrag	0.00	0.00	0.00
Ausserordentliches Ergebnis	0.00	0.00	0.00
Gesamtergebnis Erfolgsrechnung	103'923.80	66'200.00	39'607.20

2.3.5 Abfall

Erfolgsrechnung in CHF

	Rechnung 2020	Budget 2020	Rechnung 2019
Betrieblicher Aufwand			
30 Personalaufwand	0.00	0.00	0.00
31 Sach- und übriger Betriebsaufwand	88'305.65	83'500.00	83'523.55
33 Abschreibungen Verwaltungsvermögen	0.00	0.00	0.00
35 Einlagen in Fonds und Spezialfinanzierungen	0.00	0.00	0.00
36 Transferaufwand	14'929.55	11'900.00	12'979.50
37 Durchlaufende Beiträge	0.00	0.00	0.00
Total Betrieblicher Aufwand	103'235.20	95'400.00	96'503.05
Betrieblicher Ertrag			
40 Fiskalertrag	0.00	0.00	0.00
41 Regalien und Konzessionen	0.00	0.00	0.00
42 Entgelte	96'608.05	100'800.00	90'592.20
43 Verschiedene Erträge	0.00	0.00	0.00
45 Entnahmen aus Fonds und Spezialfinanzierungen	0.00	0.00	0.00
46 Transferertrag	0.00	0.00	0.00
47 Durchlaufende Beiträge	0.00	0.00	0.00
Total Betrieblicher Ertrag	96'608.05	100'800.00	90'592.20
Ergebnis aus betrieblicher Tätigkeit	-6'627.15	5'400.00	-5'910.85
34 Finanzaufwand	10.00	0.00	0.00
44 Finanzertrag	0.00	0.00	10.00
Ergebnis aus Finanzierung	-10.00	0.00	10.00
Operatives Ergebnis	-6'637.15	5'400.00	-5'900.85
38 Ausserordentlicher Aufwand	0.00	0.00	0.00
48 Ausserordentlicher Ertrag	0.00	0.00	0.00
Ausserordentliches Ergebnis	0.00	0.00	0.00
Gesamtergebnis Erfolgsrechnung	-6'637.15	5'400.00	-5'900.85

3 BILANZ

Konto	Bilanzgliederung	Bestand per		Veränderungen		Bestand per
		01.01.2020	31.12.2020	Zuwachs	Abgang	
1	Aktiven	9'041'277.27	8'430'191.10	12'785'290.18	13'396'376.35	8'430'191.10
10	Finanzvermögen	4'302'437.79	3'471'861.27	11'389'529.53	12'220'106.05	3'471'861.27
100	Flüssige Mittel und kurzfristige Geldanlagen	1'382'357.99	523'899.77	4'733'949.81	5'592'408.03	523'899.77
101	Forderungen	1'269'076.75	1'351'718.30	6'406'559.22	6'323'917.67	1'351'718.30
104	Aktive Rechnungsabgrenzungen	180'378.25	125'959.20	249'020.50	303'439.55	125'959.20
107	Finanzanlagen	624.80	284.00		340.80	284.00
108	Sachanlagen FV	1'470'000.00	1'470'000.00			1'470'000.00
14	Verwaltungsvermögen	4'738'839.48	4'958'329.83	1'395'760.65	1'176'270.30	4'958'329.83
140	Sachanlagen VV	4'094'227.63	4'157'777.93	1'212'453.60	1'148'903.30	4'157'777.93
142	Immaterielle Anlagen	65'110.85	191'707.10	153'046.30	26'450.05	191'707.10
144	Darlehen	575'000.00	575'000.00			575'000.00
145	Beteiligungen, Grundkapitalien	4'501.00	4'501.00			4'501.00
146	Investitionsbeiträge			30'260.75	916.95	29'343.80
2	Passiven	9'041'277.27	8'430'191.10	5'808'467.17	6'419'553.34	8'430'191.10
20	Fremdkapital	4'257'041.00	3'690'600.95	5'524'365.36	6'090'805.41	3'690'600.95
200	Laufende Verbindlichkeiten	183'730.50	146'354.23	4'976'860.26	5'014'236.53	146'354.23
201	Kurzfristige Finanzverbindlichkeiten	500'000.00			500'000.00	
204	Passive Rechnungsabgrenzung	57'742.15	41'963.35	41'963.35	57'742.15	41'963.35
206	Langfristige Finanzverbindlichkeiten	3'500'000.00	3'500'000.00	500'000.00	500'000.00	3'500'000.00
209	Verbindlichkeiten gegenüber Spezialfinanzierungen und Fonds im Fremdkapital	15'568.35		5'541.75	18'826.73	2'283.37
29	Eigenkapital	4'784'236.27	4'739'590.15	284'101.81	328'747.93	4'739'590.15
290	Verpflichtungen (+) bzw. Vorschüsse (-) gegenüber Spezialfinanzierungen	722'339.71	827'460.53	124'244.17	19'123.35	827'460.53
293	Vorfinanzierungen	3'317'261.55	3'420'860.80	159'375.00	55'775.75	3'420'860.80
294	Reserven	360'988.24	107'622.05		253'366.19	107'622.05
296	Neubewertungsreserve Finanzvermögen	122'415.25	122'415.25			122'415.25
299	Bilanzüberschuss/-fehlbetrag	261'231.52	261'231.52	482.64	482.64	261'231.52

4 FUNKTIONEN

4.1 Erfolgsrechnung

Konto	Funktionale Gliederung ER	Rechnung 2020		Budget 2020		Rechnung 2019	
		Aufwand	Ertrag	Aufwand	Ertrag	Aufwand	Ertrag
	Total	4'379'854.64	4'379'854.64	4'409'300.00	4'409'300.00	4'346'516.60	4'346'516.60
0	Allgemeine Verwaltung	506'229.53	110'948.95	506'100.00	85'300.00	455'567.92	90'915.25
	Netto Aufwand		395'280.58		420'800.00		364'652.67
1	Öffentliche Ordnung und Sicherheit, Verteilung	119'703.85	117'945.65	137'600.00	125'500.00	145'335.90	137'338.70
	Netto Aufwand		1'758.20		12'100.00		7'997.20
2	Bildung	1'501'791.64	390'293.80	1'486'600.00	273'700.00	1'544'640.79	409'963.70
	Netto Aufwand		1'111'497.84		1'212'900.00		1'134'677.09
3	Kultur, Sport und Freizeit, Kirche	26'669.95	2'224.00	29'600.00	2'100.00	30'825.35	4'640.50
	Netto Aufwand		24'445.95		27'500.00		26'184.85
4	Gesundheit	3'613.50		4'600.00		4'970.65	
	Netto Aufwand		3'613.50		4'600.00		4'970.65
5	Soziale Sicherheit	882'855.25	13'962.40	904'400.00	4'600.00	877'737.00	39'741.75
	Netto Aufwand		868'892.85		899'800.00		837'995.25
6	Verkehr und Nachrichtenübermittlung	255'372.65	23'277.85	299'100.00	22'900.00	261'425.59	28'291.05
	Netto Aufwand		232'094.80		276'200.00		233'134.54
7	Umwelt und Raumordnung	607'528.25	552'364.25	569'600.00	510'600.00	481'717.60	434'661.30
	Netto Aufwand		55'164.00		59'000.00		47'056.30
8	Volkswirtschaft	885.60	37'856.00	1'800.00	37'800.00	1'105.75	37'099.00
	Netto Ertrag	36'970.40		36'000.00		35'993.25	
9	Finanzen und Steuern	475'204.42	3'130'981.74	469'900.00	3'346'800.00	543'190.05	3'163'865.35
	Netto Ertrag	2'655'777.32		2'876'900.00		2'620'675.30	

4.1.1 Kommentar

Die wesentlichsten Abweichungen gegenüber dem Budget 2020 sind bereits unter Ziff. 1.1.1 ab Seite 5 hievord erläutert. Nachfolgend sind alle Abweichungen ab CHF 1'000.00 aufgelistet:

Konto	Allgemeine Verwaltung	Aufwand	Ertrag
0120.3000.01	Lohnanteil Gemeinderat	2'700.00	
0120.3170.01	GR+Kommissionen: Sitz., Spesen, Essen	-5'476.31	
0120.3199.01	Gemeinderatskredit/Repräsentant.	1'845.95	
0120.4612.01	Verrechneter Aufwand Werke		6'990.00
0120.4910.01	Interne Verrechn. Baukommission		3'490.00
0220.3010.01	Besoldungen Verwaltungspersonal	-18'862.15	
0220.3050.01	Sozialversicherungsbeiträge	-2'113.75	
0220.3052.01	Personalversicherungsbeiträge	-1'708.00	
0220.3090.01	Aus- uWeiterbildung Verwaltung	-1'830.00	
0220.3133.01	Wartungsgebühr EDV-Anlage	-1'457.00	
0220.3611.02	Service-QST-Gebühren an Kanton	-2'132.60	
0220.3612.01	Entschädigung externe Bauverwaltung	26'808.50	
0220.4260.01	Rückerstattung von Dritten		-1'998.80
0220.4612.01	Verrechneter Aufwand Werke		4'600.00
0220.4910.03	Verrechneter Aufwand Tagesschule + Schulsekretariat		12'600.00
1	Öffentliche Ordnung und Sicherheit, Verteidigung		
1400.3130.02	Honor. Anwalt+Expert.(Gde+Bau)	13'058.70	
1400.3132.01	Nachführung Vermessungswerk	1'908.65	
1400.4210.01	Ertrag Dienstleistungen EWK + Bussen		-1'203.00
1400.4210.02	Ertrag Dienstleist. BWK		23'718.25
1500.3510.01	Ertragsüberschuss Feuerwehr	-9'900.00	
1500.3612.01	Feuerwehr Beitrag Kaufdorf	-19'716.05	
1500.4200.01	Feuerwehersatzabgaben		-5'575.80
1500.4390.01	Rückerstattungen von Dritten		-37'200.00
1500.4501.01	Ertragsüberschuss Feuerwehr		12'486.20
1620.3300.40	Planmässige Abschreibungen Hochbauten	-2'700.00	
1626.3632.02	Beitrag an Kompetenzzentrum ZUG	-1'721.25	

2	Bildung	Aufwand	Ertrag
2110.3611.01	LA Lehrerbildung KG 5+6jäh	1'188.25	
2120.3300.60	Planmässige Abschreibungen Mobilien	-3'042.80	
2120.3611.01	LA Lehrerbildung 1-6 Kl.Prim	9'183.00	
2120.3612.02	Klassen für besondere Förderung + Spezialunterricht, Schulgeld	-5'027.00	
2130.3170.01	Transportkostenbeiträge	-1'285.70	
2130.3612.01	Schulgeld an Real Toffen + Sek. Belp + GU9	17'204.95	
2130.4611.01	Rückerst. Lehrerbildung 7-9		115'468.65
2140.3612.01	Schulgeld Musikschulen	4'180.25	
2170.3010.01	Löhne Schul-Hauswartung	1'135.30	
2170.3120.01	Energie+Heizung+WasserAbwasser	-1'281.60	
2170.3134.01	Sach+Personenprämien Schule	1'562.92	
2170.3300.40	Planmässige Abschreibungen Schulliegenschaft	4'732.80	
2170.3300.60	Planmässige Abschreibungen Mobilien	-14'500.00	
2170.4240.01	Vermietung Saal/Turnhalle usw		-1'280.00
2170.4240.02	Mietzins Feuerwehrmagazin		1'000.00
2170.4260.01	Rückerstattungen von Dritten		-1'954.35
2180.3010.01	Löhne Tagesschule Kaufdorf	9'054.85	
2180.3105.02	Lebensmitteleinkauf für Interne Tagesschule Kaufdorf	-1'740.50	
2180.3910.01	Verrechner Aufwand Verwaltung	4'300.00	
2180.4230.01	Betreuungs- + Mahlzeitenbeiträge Eltern + Externe Tagesschule Kaufdorf		-2'973.20
2180.4611.01	Kantonsbeitrag Tagesschule Kaufdorf		6'193.00
2190.3010.01	Lohn Schulsekretariat	1'223.50	
2190.3104.01	Schulmaterial + Lehrmittel	-14'067.69	
2190.3110.02	IT Schule Dienstleistungen + Lizenzen	1'440.00	
2190.3130.01	Telefon/TV/ Internet/Administration Schule	-1'242.50	
2190.3132.01	Honorar Anwalt + Experten Schule	-1'910.45	
2190.3170.01	Sitzungsgeld + Spesen Bildungskommission	1'877.65	
2190.3171.01	Schulreisen	-2'415.80	
2190.3300.60	Planmässige Abschreibungen Mobilien Schule	-4'026.25	
2190.3910.02	Verrechner Aufwand Schulsekretariat in Verwaltung	8'300.00	

3	Kultur, Sport und Freizeit, Kirche	Aufwand	Ertrag
3290.3635.01	Beitrag 1. August-Feier	1'187.50	
3290.3635.03	Beiträge an Festivitäten	-4'000.00	
5	Soziale Sicherheit		
5320.3631.60	EL-Beitrag an den Kanton	-6'368.00	
5350.3171.01	Beitrag Ausflug SeniorInnen	-2'827.50	
5350.3635.01	Koordinationsstelle für das Alter Region Ganttrisch Beitrag	-3'000.00	
5410.3631.60	FaZu Kinderzulagen LA	-1'695.00	
5444.3632.01	Jugendarb. Gürbetal-Längenberg	-2'311.25	
5451.3635.01	Kinder Betreuungsgutscheine	17'287.25	
5451.4621.01	Lastenausgleich Kinder Betreuungsgutscheine		9'609.30
5458.3612.01	Tageseltern, Krippe Belp	-6'025.80	
5458.3635.01	Kinder-Betreuungsgutscheine Entschädigung Verwaltung	-3'000.00	
5799.3611.60	LA Beitrag an Kanton Sozialhilfe	-12'629.65	
6	Verkehr und Nachrichtenübermittlung		
6150.3010.01	Besoldungen Wegmeister u. Stv	-1'380.55	
6150.3120.01	Strassenbeleuchtung Energie + Unterhalt	-11'927.70	
6150.3141.01	Unterhalt Strassen und Bäche	-26'218.25	
6150.3151.01	Masch.+Geräte+Fahrzeug/Steuern	-9'330.55	
6150.3300.10	Planmässige Abschreibungen Strassen	4'465.50	
6150.3910.01	Interne Verrechnung BWK	3'140.00	
6150.4612.01	Winterdienst Rückerstattungen		-4'015.00
6150.4612.02	Verrechner Aufwand Werke		3'400.00
6291.3631.60	LA Beiträge Regionalverkehr	-2'864.00	
7	Umwelt und Raumordnung		
7101.3130.02	Leitungskataster Wasser, Nachführung	-3'932.50	
7101.3143.01	Unterh. u. Repara. der Anlagen	13'199.00	
7101.3143.02	Unterhalt Feuerwehler	-1'000.00	
7101.3143.03	Einbau Wasseruhren	-2'015.00	
7101.3300.31	Abschreib. Wasserversorgung SF	-5'884.00	
7101.3510.11	Einlage Werterhalt (SF WE)	-8'200.00	
7101.3510.51	Einlage WE Wasser Anschlussgebühren	42'683.00	

7101.3612.01	Interne Verrechnung Bauko + Verwaltung	12'870.00	
7101.3632.01	Wasserverbund Toffen+Kaudorf	-3'467.77	
7101.4240.01	Wasser Verbrauchsgebühr		-36'741.05
7101.4240.02	Wasser Grundgebühr		33'135.35
7101.4240.03	Miete Wasserzähler		8'054.45
7101.4240.51	Anschlussgebühren Wasser		32'683.00
7101.4409.01	Verrechneter Aktivzins Wasser		-3'420.00
7101.4510.02	Entnahme Werterhalt (SF WE)		-16'584.00
7101.9010.01	Ertragsüberschuss Wasserversorgung	-27'479.63	
7201.3130.02	Leitungskataster Abwasser, Nachführung	-4'108.25	
7201.3143.01	Unterhalt u. Repa. der Anlagen	-3'362.45	
7201.3300.31	Abschreibungen Kanalisation SF	-6'472.50	
7201.3300.90	Abschreibungen immaterielle Anlagen Kanalisation SF	14'381.85	
7201.3510.11	Einlage Werterhalt (SF WE)	-24'719.25	
7201.3510.51	Einlage WE Anschlussgebühren Abwasser	24'711.25	
7201.3612.01	Interne Verrechnung Verwaltung + Bauko	1'170.00	
7201.3632.01	ARAG, Betriebsbeitrag+AbwFond	-17'258.80	
7201.4240.01	Abwasser Verbrauchsgebühren		-89'993.35
7201.4240.02	Abwasser Grundgebühren		90'462.40
7201.4240.03	Miete Abwasserzähler		3'034.80
7201.4240.51	Anschlussgebühren Abwasser		24'711.25
7201.4409.01	Verrechnete Aktivzinsen Abwas.		-1'980.00
7201.4510.01	Entnahme Werterhalt (SF WE)		-3'875.80
7201.9010.01	Ertragsüberschuss Abwasserentsorgung	37'723.80	
7301.3132.04	Grünabfuhr	5'556.70	
7301.3612.01	Interne Verrechnung Verwaltung + Bauko	2'950.00	
7301.4240.01	Kehricht Grundgebühr		-58'345.75
7301.4240.02	Kehricht Vignetten		36'718.40
7301.4240.11	Grünabfuhr Einzelvignetten		3'129.40
7301.4240.12	Grünabfuhr Jahresvignetten		14'306.00
7301.9010.01	Ertragsüberschuss Abfallentsorgung	-5'400.00	
7301.9011.01	Aufwandüberschuss Abfallentsorgung		6'637.15
7410.3300.20	Planmässige Abschreibungen Wasserbau	3'475.30	

7900.3320.90	Planmässige Abschreibungen Raumplanung	-6'503.30	Ertrag
9	Finanzen und Steuern	Aufwand	Ertrag
9100.3181.01	Steuerabschr. period. Steuern	3'850.50	
9100.3181.03	Steuerabschr. aperiod. Steuern	2'535.75	
9100.4000.01	Einkommenssteuer nat. Personen		-401'444.35
9100.4000.41	Steuerteil. NP zu Gun. der Gde		-2'138.90
9100.4000.51	Steuerteil. NP zu Las. der Gde		8'894.35
9100.4001.01	Vermögenssteuern nat. Personen		-5'773.15
9100.4002.01	Quellensteuer		27'708.85
9100.4010.01	Gewinn-Ertragssteuer jur. Pers		37'886.15
9100.4010.41	Steuerteil. JP z. Gun. der Gde		-6'704.55
9100.4029.01	Eingang abgesch. Steuern peri.		-3'688.90
9101.4022.01	Grundstückgewinnsteuern		14'140.00
9101.4022.11	Sonderveranlagung		12'285.05
9102.4021.01	Liegenschaftssteuern		-35'001.10
9300.4621.60	Soziodemografischer Zuschuss FILAG 2012		-1'514.00
9300.4622.70	Disparitätenabbau		3'222.00
9500.4024.01	Erbschafts- + Schenkungssteuern		5'740.00
9610.3406.01	Zins mittel-/langfr. Schulden	-8'577.26	
9610.3409.02	Verrechnete Zinsen Spez.-fina.	-5'180.00	
9610.3499.01	Vergütungszins Steuern	-3'159.00	
9610.4401.02	Verzugszins Steuern		-4'273.90
9630.3144.01	Liegenschaftsunterhalt	16'660.90	
9630.3893.01	Einlage Werterhalt SF Liegenschaften FV	-1'000.00	
9630.4430.01	Mietertrag, Pachtzinsen FV		-6'555.85
9630.4893.01	Entnahme Werterhalt SF Liegenschaften FV		16'660.90

4.2 Investitionsrechnung

Konto	Investitionsrechnung Funktionale Gliederung IR	Rechnung 2020		Budget 2020		Rechnung 2019	
		Ausgaben	Einnahmen	Ausgaben	Einnahmen	Ausgaben	Einnahmen
	Total	994'576.40	994'576.40	585'000.00	82'000.00	884'434.99	884'434.99
	Netto Ausgaben			503'000.00			
1	Öffentliche Ordnung und Sicherheit, Verteidigung	23'169.90		90'000.00	70'000.00		
16	Verteidigung	23'169.90		90'000.00	70'000.00		
2	Bildung	68'424.35		110'000.00		130'724.34	12'460.00
21	Obligatorische Schule	68'424.35		110'000.00		130'724.34	12'460.00
3	Kultur, Sport und Freizeit, Kirche					2.00	2.00
34	Sport und Freizeit					2.00	2.00
6	Verkehr und Nachrichtenübermittlung	199'858.35		60'000.00		99'994.35	4'000.00
61	Strassenverkehr	199'858.35		60'000.00		99'994.35	4'000.00
7	Umweltschutz und Raumordnung	461'822.85	241'300.95	325'000.00	12'000.00	471'569.10	165'683.20
71	Wasserversorgung	75'057.00		140'000.00		76'393.00	
72	Abwasserentsorgung	71'236.45	38'837.50	136'000.00		105'311.05	
74	Verbauungen	302'056.05	202'463.45	16'000.00		258'438.55	165'683.20
79	Raumordnung	13'473.35		33'000.00	12'000.00	31'426.50	
9	Finanzen und Steuern	241'300.95	753'275.45			182'145.20	702'289.79
99	Nicht aufgeteilte Posten	241'300.95	753'275.45			182'145.20	702'289.79

5 SACHGRUPPEN

5.1 Erfolgsrechnung

Konto	Erfolgsrechnung Sachgruppengliederung ER	Rechnung 2020		Budget 2020		Rechnung 2019	
		Aufwand	Ertrag	Aufwand	Ertrag	Aufwand	Ertrag
	Total	4'379'854.64	4'379'854.64	4'409'300.00	4'409'300.00	4'346'516.60	4'346'516.60
3	Aufwand	4'255'610.47		4'289'900.00		4'306'426.76	
30	Personalaufwand	621'440.70		632'200.00		573'681.09	
31	Sach- und übriger Betriebsaufwand	517'453.05		551'300.00		541'074.23	
33	Abschreibungen Verwaltungsvermögen	291'567.20		306'900.00		259'354.05	
34	Finanzaufwand	28'234.54		44'800.00		22'819.50	
35	Einlagen in Fonds und Spezialfinanzierungen	145'375.00		120'800.00		169'762.25	
36	Transferaufwand	2'547'049.98		2'544'500.00		2'567'456.50	
38	Ausserordentlicher Aufwand	14'000.00		15'000.00		94'699.14	
39	Interne Verrechnungen	90'490.00		74'400.00		77'580.00	
4	Ertrag		4'373'217.49		4'409'300.00		4'339'244.10
40	Fiskalertrag		2'553'966.45		2'903'700.00		2'852'307.60
41	Regalien und Konzessionen		37'856.00		37'800.00		37'099.00
42	Entgelte		711'961.75		641'400.00		623'049.95
43	Verschiedene Erträge		4'039.85		40'300.00		6'567.55
44	Finanzertrag		76'575.00		92'400.00		77'293.20
45	Entnahmen aus Fonds und Spezialfinanzierungen		30'826.40		38'800.00		1'612.65
46	Transferertrag		576'700.30		431'900.00		644'262.95
48	Ausserordentlicher Ertrag		290'801.74		148'600.00		19'471.20
49	Interne Verrechnungen		90'490.00		74'400.00		77'580.00
9	Abschlusskonten	124'244.17	6'637.15	119'400.00		40'089.84	7'272.50
90	Abschluss Erfolgsrechnung	124'244.17	6'637.15	119'400.00		40'089.84	7'272.50

5.2 Investitionsrechnung

Konto	Investitionsrechnung Sachgruppengliederung IR	Rechnung 2019		Budget 2019		Rechnung 2018	
		Ausgaben	Einnahmen	Ausgaben	Einnahmen	Ausgaben	Einnahmen
	Total	884'434.99	884'434.99	930'400.00	10'000.00	2'469'829.64	2'469'829.64
	Netto Ausgaben				920'400.00		
5	Investitionsausgaben	884'434.99		930'400.00		2'469'829.64	
50	Sachanlagen	538'071.54		760'000.00		2'298'808.04	
52	Immaterielle Anlagen	164'218.25		160'000.00		125'407.10	
54	Darlehen					30'000.00	
56	Eigene Investitionsbeiträge			10'400.00		12'910.05	
59	Übertrag an Bilanz	182'145.20				2'704.45	
6	Investitionseinnahmen		884'434.99		10'000.00		2'469'829.64
61	Rückerstattungen		4'000.00				
63	Investitionsbeiträge für eigene Rechnung		178'145.20		10'000.00		2'704.45
69	Übertrag an Bilanz		702'289.79				2'467'125.19

6 GELDFLUSSRECHNUNG

Bezeichnung	CHF 2020	CHF 2019	CHF 2018	CHF 2017
Geldfluss aus betrieblicher Tätigkeit				
Ertragsüberschuss / (-) Aufwandüberschuss	117'607.02	32'817.34	76'961.96	137'902.20
Abschreibungen Verwaltungsvermögen	291'567.20	259'354.05	239'624.10	150'252.40
Abschreibungen Investitionsbeiträge	916.95	0.00	0.00	0.00
Einlagen in das Eigenkapital	14'000.00	94'699.14	101'916.22	852'411.43
(-) Entnahmen aus dem Eigenkapital	-290'801.74	-19'471.20	-19'887.55	-659'038.55
Verluste aus Verkauf Finanzanlagen FV und Übertragung Finanzanlagen FV ins VV /	0.00	0.00	0.00	0.00
(-) Gewinne aus Verkauf Finanzanlagen FV	0.00	0.00	0.00	0.00
Verluste aus Verkauf Sachanlagen FV und Übertragung Sachanlagen FV ins VV /	0.00	0.00	0.00	0.00
(-) Gewinne aus Verkauf Sachanlagen FV	0.00	0.00	0.00	0.00
Wertberichtigungen Anlagen FV / (-) Wertberichtigungen Anlagen FV	340.80	0.00	0.00	0.00
Wertberichtigungen Darlehen/Beteiligungen VV	0.00	0.00	0.00	0.00
(-) Aufwertung VV	0.00	0.00	0.00	0.00
Abnahme/(-) Zunahme Forderungen	-82'641.55	6'518.80	17'802.60	-141'865.50
Abnahme/(-) Zunahme Vorräte	0.00	0.00	0.00	0.00
(-) Zunahme/Abnahme aktive Rechnungsabgrenzungen	54'419.05	-179'918.25	18'135.45	-11'074.25
(-) Abnahme/Zunahme Laufende Verbindlichkeiten	-37'376.27	-137'058.50	182'535.50	-55'621.75
(-) Abnahme/Zunahme kurzfr. Rückstellungen	0.00	0.00	0.00	0.00
Zunahme/(-) Abnahme passive Rechnungsabgrenzungen	-15'778.80	37'801.30	9'209.60	1'512.45
(-) Abnahme/Zunahme langfr. Rückstellungen	0.00	0.00	0.00	0.00
Zunahme/(-) Abnahme Spezialfinanzierungen im EK und Vorfinanzierungen	114'548.60	168'149.60	109'792.65	765'835.20
Geldfluss aus betrieblicher Tätigkeit	166'801.26	262'892.28	736'090.53	1'040'313.63

Geldfluss aus Investitionstätigkeit				
Zahlungen für Nettoinv. Sachanlagen + Immat. Anlagen+ Investitionsbeiträge VV	-511'974.50	-528'825.94	-2'432'710.04	-437'666.85
(-) Auszahlungen für Darlehen/Beteiligungen VV	0.00	0.00	-30'000.00	0.00
Einzahlung für Darlehen/Beteiligungen VV	0.00	0.00	0.00	0.00
(-) Kauf Sachanlagen FV	0.00	0.00	0.00	0.00
Verkauf Sachanlagen FV	0.00	0.00	0.00	0.00
(-) Investitionen Sachanlagen FV	0.00	0.00	0.00	0.00
(-) Kauf kurzfristige Finanzanlagen FV	0.00	0.00	0.00	0.00
Verkauf kurzfristige Finanzanlagen FV	0.00	0.00	0.00	0.00
(-) Kauf langfristige Finanzanlagen FV	0.00	0.00	0.00	0.00
Verkauf langfristige Finanzanlagen FV	0.00	0.00	0.00	0.00
Geldfluss aus Investitionstätigkeit	511'974.50	-528'825.94	-2'462'710.04	-437'666.85
Geldfluss aus Finanzierungstätigkeit				
Zunahme/ (-) Abnahme Kontokorrente mit Dritten	0.00	0.00	0.00	-1'055.10
Aufnahme kurzfristige Finanzverbindlichkeiten	0.00	0.00	700'000.00	0.00
(-) Rückzahlung kurzfristige Finanzverbindlichkeiten	0.00	0.00	0.00	0.00
Aufnahme langfristige Finanzverbindlichkeiten	0.00	1'000'000.00	1'000'000.00	1'000'000.00
(-) Rückzahlung langfristige Finanzverbindlichkeiten	-500'000.00	-700'000.00	-700'000.00	-
(-) Abnahme/Zunahme Stiftungen, Legate, Zuwendungen im FK sowie Fonds im FK	-13'284.98	-2'735.05	-13'961.35	135.30
Geldfluss aus Finanzierungstätigkeit	-513'284.98	297'264.95	986'038.65	-919.80
Total Geldfluss	-858'458.22	31'331.29	-740'580.86	601'726.98
Bestand Flüssige Mittel und kurzfristige Geldanlagen 1.1.	1'382'357.99	1'351'026.70	2'091'607.56	1'489'880.58
Bestand Flüssige Mittel und kurzfristige Geldanlagen 31.12.	523'899.77	1'382'357.99	1'351'026.70	2'091'607.56

7 FINANZKENNZAHLEN

7.1 Gesamthaushalt

Kennzahl	Rechnung 2016	Rechnung 2017	Rechnung 2018	Rechnung 2019	Rechnung 2020	Kommentar / Interpretation
	Wert	Wert	Wert	Wert	Wert	
Nettoverschuldungsquotient	- 44.81 %	- 78.38 %	- 1.17 %	- 1.74 %	10.0 %	Nettoschulden in % des Fiskalertrages (inkl. Finanzausgleich). Diese Kennzahl gibt an, welcher Anteil der Fiskalerträge, bzw. wieviel Jahrest ranchen erforderlich sind, um die Nettoschulden abzutragen. Richtwert: < 100 % gut
Selbstfinanzierungsgrad	59.13 %	132.13 %	20.09 %	102.87 %	48.4 %	Selbstfinanzierung in % der Nettoinvestitionen. Der Selbstfinanzierungsgrad gibt Antwort auf die Frage, wie weit die Investitionen aus selber erarbeiteten Mitteln bezahlt werden können. Richtwert: > 100 % sehr gut / 0 % - 60 % ungenügend
Zinsbelastungsanteil	0.17 %	- 0.04 %	0.11 %	- 0.08 %	0.0 %	Nettozinsen in % des Laufenden Ertrages. Der Zinsbelastungsanteil sagt aus, wie stark der Laufende Ertrag durch den Zinsendienst belastet ist. Je tiefer der Wert desto grösser der Handlungsspielraum. Richtwert: 0 - 4 % gut
Bruttoverschuldungsanteil	74.31 %	63.27 %	102.82 %	98.62 %	91.3 %	Bruttoschuld in % des Laufenden Ertrages. Die Bruttoverschuldung informiert über das Mass der Verschuldungen einer Gemeinde. Richtwert: < 50 % sehr gut und > 50 % gut
Investitionsanteil	17.12 %	12.69 %	42.04 %	15.93 %	16.9 %	Bruttoinvestitionen in % der Gesamtausgaben. Der Investitionsanteil informiert über das Mass der Investitionsstärke der Gemeinde. Aussage: < 10 % = schwache Investitionstätigkeit

Kapitaldienstanteil	3.85 %	3.31 %	6.24 %	6.03 %	7.3 %	Kapitaldienst in % des Laufenden Ertrages. Der Kapitaldienstanteil informiert darüber, wie stark der Laufende Ertrag durch Zinsdienst und Abschreibungen belastet ist. Richtwert: < 5 % = geringe Belastung
Nettoschuld CHF pro EinwohnerIn	- 1'003.66	- 1'850.89	- 27.57	- 41.23	200.00	Die Nettoschuld pro Einwohner wird als Gradmesser für die Verschuldung verwendet. Ein negativer Wert entspricht einem Nettovermögen pro Einwohner.
Selbstfinanzierungsanteil	9.98 %	13.10 %	12.66 %	12.61 %	6.2 %	Selbstfinanzierung in % des Laufenden Ertrages. Der Selbstfinanzierungsanteil gibt Auskunft über die finanzielle Leistungsfähigkeit unserer Gemeinde. Je höher der Wert, desto grösser ist der Spielraum für den Schuldenabbau oder die Finanzierung von Investitionen und deren Folgekosten. Richtwert: 0 - 10 % = ungenügend
Nettozinsbelastungsanteil	- 1.58 %	- 1.84	- 1.57	1.92 %	- 2.1 %	Finanzaufwand netto in % des Steuerertrages. Richtwert 0 - 4 % = sehr tiefe Belastung
Massgebliches Eigenkapital pro Einwohner	536.04	1'447.49	1'502.92	1'553.94	1'314.00	Vergleichsgrösse

7.2 Allgemeiner Haushalt

Kennzahl	Rechnung 2016	Rechnung 2017	Rechnung 2018	Rechnung 2019	Rechnung 2020	Kommentar / Interpretation
	Wert	Wert	Wert	Wert	Wert	
Selbstfinanzierungs- grad	18.68 %	88.95 %	13.44 %	98.38	- 0.7 %	Selbstfinanzierung in % der Nettoinvestitionen. Der Selbstfinanzierungsgrad gibt Antwort auf die Frage, wie weit die Investitionen aus selbst erarbeiteten Mitteln bezahlt werden können. Richtwert: > 100 % sehr gut / 0 % - 60 % ungenügend
Bilanzüberschussquoti- ent	11.01 %	10.29 %	10.20 %	10.00 %	12.0 %	Bilanzüberschuss in % des Fiskalertrages (inkl. Finanzausgleich). Nach Gemeindegrösse abgestufte Mindestausstattung des Eigenkapitals (Bilanzüberschuss) zur Abdeckung von Aufwandüberschüssen, zum Schutz vor einem Bilanzfehlbetrag sowie zur Verstärkung der Risikofähigkeit. Richtwert: > 60 % Gemeinden unter 2'000 Einwohner

7.3 Spezialfinanzierung Wasserversorgung

Kennzahl	Rechnung 2016	Rechnung 2017	Rechnung 2018	Rechnung 2019	Rechnung 2020	Kommentar / Interpretation
	Wert	Wert	Wert	Wert	Wert	
Selbstfinanzierungsgrad	858.23 %	766.00 %	0.00 %	35.08 %	110.59 %	Selbstfinanzierung in % der Nettoinvestitionen. Der Selbstfinanzierungsgrad gibt Antwort auf die Frage, wie weit die Investitionen aus selbst erarbeiteten Mitteln bezahlt werden können. Richtwert: > 100 % sehr gut
Kostendeckungsgrad	160.48 %	183.54 %	145.18 %	98.74 %	114.70 %	Aufwand in % des Ertrages. Der Kostendeckungsgrad gibt Antwort auf die Frage, wie weit der Aufwand aus selbst erarbeiteten Erträgen gedeckt ist. > 100 % = Ertragsüberschuss
Werterhaltungsquote	27.57 %	28.57 %	23.52 %	30.45 %	32.52 %	Bestand Werterhalt in % des Wiederbeschaffungswertes.

7.4 Spezialfinanzierung Abwasserentsorgung

Kennzahl	Rechnung 2016	Rechnung 2017	Rechnung 2018	Rechnung 2019	Rechnung 2020	Kommentar / Interpretation
	Wert	Wert	Wert	Wert	Wert	
Selbstfinanzierungsgrad	298.86 %	426.22 %	152.27 %	113.13 %	575.99 %	Selbstfinanzierung in % der Nettoinvestitionen. Der Selbstfinanzierungsgrad gibt Antwort auf die Frage, wie weit die Investitionen aus selbst erarbeiteten Mitteln bezahlt werden können. Richtwert: > 100 % sehr gut
Kostendeckungsgrad	144.61 %	142.82 %	117.34 %	121.03 %	155.80 %	Aufwand in % des Ertrages. Der Kostendeckungsgrad gibt Antwort auf die Frage, wie weit der Aufwand aus selbst erarbeiteten Erträgen gedeckt ist. > 100 % = Ertragsüberschuss
Werterhaltungsquote	17.12 %	18.04 %	14.83 %	15.71 %	16.43 %	Bestand Werterhalt in % des Wiederbeschaffungswertes.

7.5 Spezialfinanzierung Abfall

Kennzahl	Rechnung 2016	Rechnung 2017	Rechnung 2018	Rechnung 2019	Rechnung 2020	Kommentar / Interpretation
	Wert	Wert	Wert	Wert	Wert	
Selbstfinanzierungsgrad	keine Investitionen	keine Investitionen	keine Investitionen	keine Investitionen	Keine Investitionen	Selbstfinanzierung in % der Nettoinvestitionen. Der Selbstfinanzierungsgrad gibt Antwort auf die Frage, wie weit die Investitionen aus selbst erarbeiteten Mitteln bezahlt werden können.
Kostendeckungsgrad	99.82 %	98.35 %	100.21 %	93.89 %	93.6 %	Aufwand in % des Ertrages. Der Kostendeckungsgrad gibt Antwort auf die Frage, wie weit der Aufwand aus selbst erarbeiteten Erträgen gedeckt ist. > 100 % = Ertragsüberschuss

8 ANTRAG AN DIE EXEKUTIVE

ERFOLGSRECHNUNG	Aufwand Gesamthaushalt	CHF	4'255'610.47
	Ertrag Gesamthaushalt	CHF	4'373'217.49
	Ertragsüberschuss	CHF	117'607.02
davon			
	Aufwand Allgemeiner Haushalt	CHF	3'827'922.39
	Ertrag Allgemeiner Haushalt	CHF	3'827'922.39
	Ertragsüberschuss	CHF	---
	Aufwand Wasserversorgung	CHF	138'207.38
	Ertrag Wasserversorgung	CHF	158'527.75
	Ertragsüberschuss	CHF	20'320.37
	Aufwand Abwasserentsorgung	CHF	186'235.50
	Ertrag Abwasserentsorgung	CHF	290'159.30
	Ertragsüberschuss	CHF	103'923.80
	Aufwand Abfall	CHF	103'245.20
	Ertrag Abfall	CHF	96'608.05
	Aufwandüberschuss	CHF	6'637.15
INVESTITIONSRECHNUNG	Ausgaben	CHF	753'275.45
	Einnahmen	CHF	241'300.95
	Nettoinvestitionen	CHF	511'974.50
NACHKREDITE gemäss separater Tabelle	Total	CHF	332'971.09
	davon gebundene	CHF	254'735.13
	davon Kompetenz Gemeinderat	CHF	78'235.96

ANTRAG:

Dem Gemeinderat wird beantragt, die Jahresrechnung 2020 und die Nachkredite von total CHF 332'971.09 in Anwendung von Art. 11 in Verbindung mit Art. 4 des Organisationsreglementes der Gemeinde Kaufdorf vom 13. Juni 2012 zu genehmigen.

Kaufdorf, 3. April 2021

Der Gemeindepräsident
und Ressortleiter Finanzen



Andreas Meyer

Der Gemeindeverwalter



Urs Grünig

GENEHMIGUNG:

Der Gemeinderat von Kaufdorf hat die vorliegende Jahresrechnung gemäss den vorn stehenden Anträgen mit allen Bestandteilen an seiner Sitzung vom 6. April 2021 geprüft und genehmigt.

Kaufdorf, 6. April 2021

GEMEINDERAT KAUFDORF

Der Präsident



Andreas Meyer

Der Sekretär



Urs Grünig



9 BESTÄTIGUNGSBERICHT

Bericht des Rechnungsprüfungorgans zur Jahresrechnung 2020

An die Gemeindeversammlung der
Einwohnergemeinde Kaufdorf

Als Rechnungsprüfungsgremium haben wir die Jahresrechnung der Einwohnergemeinde Kaufdorf bestehend aus Berichterstattung, Bilanz, Erfolgsrechnung, Investitionsrechnung, Geldflussrechnung und Anhang für das am 31. Dezember 2020 abgeschlossene Rechnungsjahr geprüft. Die Prüfungsarbeiten wurden am 22. April 2021 beendet.

Verantwortung des Gemeinderates

Der Gemeinderat ist für die Aufstellung der Jahresrechnung in Übereinstimmung mit den kantonalen und kommunalen gesetzlichen Vorschriften verantwortlich. Diese Verantwortung beinhaltet die Ausgestaltung, Implementierung und Aufrechterhaltung eines internen Kontrollsystems mit Bezug auf die Aufstellung der Jahresrechnung, die frei von wesentlichen falschen Angaben als Folge von Verstössen oder Irrtümern ist. Darüber hinaus ist der Gemeinderat für die Anwendung sachgemässer Rechnungslegungsmethoden sowie die Vornahme angemessener Schätzungen verantwortlich.

Verantwortung des Rechnungsprüfungorgans

Unsere Verantwortung ist es, aufgrund unserer Prüfung ein Prüfungsurteil über die Jahresrechnung abzugeben. Wir haben unsere Prüfung in Übereinstimmung mit den gesetzlichen Vorschriften und der Arbeitshilfe für Rechnungsprüfungsgremien (AH RPO, Ausgabe 2016) vorgenommen. Die Prüfung haben wir so zu planen und durchzuführen, dass wir hinreichende Sicherheit gewinnen, ob die Jahresrechnung frei von wesentlichen falschen Angaben ist.

Eine Prüfung beinhaltet die Durchführung von Prüfungshandlungen zur Erlangung von Prüfungsnachweisen für die in der Jahresrechnung enthaltenen Wertansätze und sonstigen Angaben. Die Auswahl der Prüfungshandlungen liegt im pflichtgemässen Ermessen des Prüfers. Dies schliesst eine Beurteilung der Risiken wesentlicher falscher Angaben in der Jahresrechnung als Folge von Verstössen oder Irrtümern ein. Bei der Beurteilung dieser Risiken berücksichtigt der Prüfer das interne Kontrollsystem, soweit es für die Aufstellung der Jahresrechnung von Bedeutung ist, um die den Umständen entsprechenden Prüfungshandlungen festzusetzen, nicht aber um ein Prüfungsurteil über die Wirksamkeit des internen Kontrollsystems abzugeben.

Die Prüfung umfasst zudem die Beurteilung der Angemessenheit der angewandten Rechnungslegungsmethoden, der Plausibilität der vorgenommenen Schätzungen sowie eine Würdigung der Gesamtdarstellung der Jahresrechnung. Wir sind der Auffassung, dass die von uns erlangten Prüfungsnachweise eine ausreichende und angemessene Grundlage für unser Prüfungsurteil bilden.

Prüfungsurteil

Nach unserer Beurteilung entspricht die Jahresrechnung für das am 31. Dezember 2020 abgeschlossene Rechnungsjahr den kantonalen und kommunalen gesetzlichen Vorschriften.

Berichterstattung aufgrund weiterer gesetzlicher Vorschriften

Wir bestätigen, dass wir die Anforderungen an die Befähigung gemäss Art. 123 GV und die besonderen Voraussetzungen gemäss Art. 124 GV erfüllen und keine mit unserer Unabhängigkeit nicht vereinbare Sachverhalte vorliegen.


Wir beantragen, die Jahresrechnung per 31. Dezember 2020 mit Aktiven und Passiven von Fr. 8'430'191.10 und einem Ertragsüberschuss (Gesamthaushalt) von Fr. 117'607.02 zu genehmigen.

Urtenen-Schönbühl, 22. April 2021

ROD Treuhand AG



Martin Debrunner
Leitender Revisor



Heinz Eggimann


10 GENEHMIGUNG DER JAHRESRECHNUNG

Gemäss Art. 11 in Verbindung mit Art. 4 des Organisationsreglementes der Gemeinde Kaufdorf vom 13. Juni 2012 beschliesst der Gemeinderat die Jahresrechnung. Der Gemeinderat hat an seiner Sitzung vom 4. Mai 2021 den Bestätigungsbericht des Rechnungsprüfungsorgans vom 22. April 2021 zur Kenntnis genommen. Den Gemeindebürgerinnen und -bürgern ist das Resultat des Revisionsberichtes Infolge der Corona-Pandemie mit der Ausgabe 2 / Mai 2021 des Choufdorfer (Offizielles Informationsbulletin der Gemeinde Kaufdorf) zur Kenntnis gebracht worden.

Kaufdorf, 8. Juni 2021

GEMEINDERAT KAUFDORF

Der Präsident



Andreas Meyer

Der Sekretär



Urs Grünig

11 ANHANG

11.1 Regelwerk

11.1.1 Angewendetes Regelwerk

Der Rechnungsabschluss der Gemeinde Kaufdorf ist in Übereinstimmung mit den geltenden kantonalen gesetzlichen Grundlagen erstellt worden.

Gemeindegesezt (GG, BSG 170.11)

Gemeindeverordnung (GV, BSG 170.111)

Direktionsverordnung über den Finanzhaushalt der Gemeinden (FHDV, BSG 170.511)

Diese orientieren sich gemäss Art. 70 Absatz 1 GG am Harmonisierten Rechnungslegungsmodell für die Kantone und Gemeinden, HRM2, laut Handbuch der Konferenz der Kantonalen Finanzdirektoren. Die kantonalen Bestimmungen weichen in einzelnen Bereichen von den Empfehlungen des HRM2 ab. Das Amt für Gemeinden und Raumordnung stellt eine Auflistung dieser Ausnahmen zur Verfügung unter www.be.ch/gemeinden > Rubrik Gemeindefinanzen > HRM2 > Praxishilfen.

11.1.2 Bewertung Finanzvermögen

Vermögenswerte im Finanzvermögen werden bilanziert, wenn sie einen künftigen Nutzen erbringen und ihr Wert verlässlich ermittelt werden kann. Sie werden bei erstmaliger Bilanzierung zu Anschaffungs- bzw. Herstellungskosten bilanziert. Entstehen der Gemeinde keine Kosten, wird zum Verkehrswert zum Zeitpunkt des Zugangs bilanziert. Folgebewertungen erfolgen zum Verkehrswert am Bilanzstichtag, wobei eine systematische Neubewertung bei Liegenschaften mit Ausnahme von Baurechten alle fünf Jahre oder bei Änderung des amtlichen Werts, bei allen anderen Vermögenswerten jährlich erfolgt. Die Bilanzwerte sind bei eingetretenen dauerhaften Wertminderungen oder Verlusten sofort zu berichtigen.

Bilanzkonto	Bezeichnung	alter Buchwert bis 31.12.2016 CHF	Aufwertung CHF	neuer Buchwert CHF	Bewertungsmethode	letztmalige Bewertung
10840.01	Liegenschaft Dorfstrasse 14	860'224.80	29'775.20	890'000.00	Verkehrswertschätzung	29. September 2017
10840.05	2 Wohnungen altes Schulhaus	487'359.95	92'640.05	580'000.00	Verkehrswertschätzung	29. September 2017
29600.01	Neubewertungsreserve	Total Aufwertung	122'415.25			

11.1.3 Bewertung Verwaltungsvermögen

Vermögenswerte im Verwaltungsvermögen werden bilanziert, wenn sie einen künftigen mehrjährigen öffentlichen Nutzen hervorbringen und ihr Wert verlässlich ermittelt werden kann. Sie werden zu Anschaffungs- bzw. Herstellkosten nach der Nettomethode bilanziert und nach der definierten Nutzungsdauer linear abgeschrieben. Entstehen der Gemeinde keine Kosten, wird zum Verkehrswert zum Zeitpunkt des Zugangs bilanziert. Die Bilanzwerte sind bei eingetretenen dauerhaften Wertminderungen oder Verlusten sofort zu berichtigen. Die geltenden Anlagekategorien und Nutzungsdauern sind in Anhang 2 GV umschrieben.

11.1.4 Aktivierungsgrenzen

Allgemeiner Haushalt	CHF 5'000.00
Spezialfinanzierung Wasserversorgung	CHF 5'000.00
Spezialfinanzierung Abwasserentsorgung	CHF 5'000.00

11.1.5 Bestehendes Verwaltungsvermögen

Seit dem Übergang auf HRM2 im Jahr 2016, wird das bestehende Verwaltungsvermögen linear über 10 Jahre abgeschrieben. Davon ausgenommen sind die Positionen gemäss Ziffer 4.1.3 der Übergangbestimmungen der GV.

11.2 Grundlagen der Jahresrechnung

Als Grundlage für die Jahresrechnung 2020 dienten das Budget 2020 und die Vorjahresrechnung 2019.

Genehmigung/Prüfung:

	Budget 2020	Jahresrechnung 2019
Gemeinderat	5. November 2019	13. Mai 2020
Bestätigungsbericht Rechnungsprüfungsorgan		25. Juni 2020
Gemeindeversammlung	5. Dezember 2019	

11.3 Eigenkapitalnachweis

Eigenkapital per 01.01.2020		Veränderungsnachweis		Reduktion (-) durch		Eigenkapital per 31.12.2020	
CHF		CHF		CHF		CHF	
29	Eigenkapital	4'784'236		283'619		29	4'739'590
290	Verpflichtungen (+) bzw. Vorschüsse (-) gegenüber Spezialfinanzierungen	722'340		124'244	Entnahmen aus SF EK	290	827'461
29000.01	SF Feuerwehr einseitig	58'900	3510.01		4510.01		46'414
29001.10	SF Wasserversorgung	359'119	9010.10	20'320	9011.10	29001.10	379'439
29002.20	SF Abwasserentsorgung	308'238	9010.20	103'924	9011.20	29002.20	412'162
29003.30	SF Abfall	-3'917	9010.30		9011.30	29003.30	-10'554
293	Vorfinanzierungen	3'317'262		159'375	Entnahmen aus Vorfinanzierungen des EK	293	3'420'861
29300.01	Liegenschaften FV WE	107'932	3893.01	14'000	4893.01	29300.01	101'971
29300.02	SF Mehrwertabgabe	858'326	3893.01		4893.01	29300.03	840'851
29301.11	Wasserversorgung Werterhalt	898'412	3510.xx	62'683	4510.xx	29301.10	959'379
29302.10	Abwasserentsorgung Werterhalt	1'452'593	3510.xx	82'692	4510.xx	29302.20	1'518'661
294	Reserven	360'988		0	Entnahmen	294	107'622
29400.01	Zusätzliche Abschreibungen	360'988	3894.xx		4894.xx	29400.01	107'622
296	Neubewertungsreserve Finanzvermögen	122'415		0	Entnahmen	0	122'415
29600.01	Neubewertungsreserve FV	122'415	3896.xx	0	4896.xx	0	122'415
299	Bilanzüberschuss/-Fehlbetrag	261'232	2990	Jahresergebnis Überschuss (+) Defizit (-)		299	261'232

11.4 Rückstellungsspiegel

205 Kurzfristige Rückstellungen									
Konto	Bezeichnung	Buchwert 01.01.2019	Veränderung			Buchwert 31.12.2019	Kommentar		
			Bildung	Verwendung	Auflösung				
	keine				0.00				
208 Langfristige Rückstellungen									
Konto	Bezeichnung	Buchwert 01.01.2019	Veränderung			Buchwert 31.12.2019	Kommentar		
			Bildung	Verwendung	Auflösung				
					0.00				
		0.00	0.00	0.00	0.00	0.00			
		0.00	0.00	0.00	0.00	0.00			
		0.00	0.00	0.00	0.00	0.00			
Total kurzfristige Rückstellungen									
Total langfristige Rückstellungen									
Total Rückstellungen									

11.5 Beteiligungsspiegel

Beteiligungen (im Sinne der öffentlichen Aufgabenerfüllung)*										
Name, Sitz Rechtsform	Tätigkeitsgebiet	Nominalkapital (100%) Anteil	Stimmanteil E: Exekutive L: Legislative	Wesentliche Beteiligte	Buchwert per 31.12	Anschaffungswert	Wesentliche Beteiligungen der Organisation	Rechnungslegungsnorm, Aussage zur Jahresrechnung	Zahlungsströme Berichtsjahr	Spezifische Risiken
Gemeindeeigene Unternehmen (Anstalten) gem. Art. 64 Abs. 1 Bst. BGG										
Keine										
Öffentlichrechtliche Organisation der interkommunalen Zusammenarbeit (Gemeindeverbände, Anstalten, etc.) *										
ARA Gurbetal, Kaufdorf, Gemeindeverband	Abwasserentsorgung	0	E: 0 L: 3	17 Gemeinden	0	0	Keine	HRV2	Betriebs- und Investitionsbeiträge	Haftung mit Verbandsvermögen
Begräbnisgemeinde Thunten, Kirchen thunen, Gemeindeverband	Begräbniswesen	0	E: 1 L: alle Stimmberechtigten	6 Gemeinden	0	0	Keine	HRM	Betriebsbeiträge	Haftung mit Verbandsvermögen
Regionalkonferenz Bern-Mittelland, Bern, Gemeindeverband	Regionale Aufgaben	0	E: 0 L: einwohnerzahlabhängig	84 Gemeinden	0	0	Keine	HRV2	Betriebsbeiträge	
RKZ BBVI KGNZ, Gemeindeverband	Zwischschulzubildung	0	E: 0 L: 1	75 Gemeinden	0	0	Keine	HRV2	Betriebs- und Investitionsbeiträge	Keine
Mitgliedschaften in und Beteiligungen an juristischen Personen des Privatrechts *										
Anzeigerverein Gurbetal Längenberg Schwarzenburgerland AV/AG Thun, Aktiengesellschaft	Publikationen	0	E: 0 L: 1	20 Gemeinden	0	0	0	OR	Konzessionsgebühren	Haftung mit Verbandsvermögen
Förderverein Region Gantsch Musikschule der Region Gurbetal, Belp, Verein	Abfallentsorgung	3'400'000	56 Aktien L: 56	149 Gemeinden	4500	0	KVA Thun, Oberland Energie AG	OR	Ersorgungspreis	Haftung mit Gesellschaftsvermögen
	Regionale Interessen	0	1/28 L: 1	28 Gemeinden	0	0	Keine	OR	Betriebsbeitrag	Haftung mit Verbandsvermögen
	Musikschule	0	E: 0 L: 1	zahlreiche Gemeinden	0	0	Keine	OR	Betriebsbeitrag	solidarisch
Mitgliedschaften in einfachen Gesellschaften, Kollektiv- und Kommanditgesellschaften *										
Keine										

* Anmerkung: In Anwendung von FHDV Art. 32 Lit. g Abs. 2 werden hier nur die Beteiligungen aufgeführt, die wesentlich sind.

Beteiligungen (im Sinne der öffentlichen Aufgabenerfüllung) *											
Name, Sitz Rechtsform	Tätigkeitsgebiet	Nominalkapital (100%)	Eigenumsanteil	Stimmanteil	Wesentliche Beteiligte	Buchwert per 31.12	Anschaffungswert	Wesentliche Beteiligungen der Organisation	Rechnungslegungsmom. Aussage zur Jahresrechnung	Zahlungsströme Berichtsjahr	Spezifische Risiken
Vertragliche Beziehungen zur Erfüllung von Gemeindeaufgaben *											
Alterskonferenz Region Gantsch, Kaufdorf	Seniorarbeit	0	0	0	0 13 Gemeinden	0	0	0 Keine	HRM2	Betriebsbeiträge	Keine
IBEM Integration und besondere Massnahmen im Kindergarten und in der Volksschule Gurbatal/Längenberg, Riggsberg	Integration und besondere Massnahmen im Kindergarten und in der Volksschule	0	0	0	0 9 Gemeinden	0	0	0 Keine	HRM2	Betriebsbeiträge	Keine
Informationszentrum Kölnz Klita Belp	Datenerarbeitung familiengrenzende Kinderbetreuung	0	0	0	0 13 Gemeinden	0	0	0 Keine	HRM2	Betriebsbeiträge	Keine
Realschule Toffen	Realschule	0	0	0	0 3 Gemeinden	0	0	0 Keine	HRM2	Schulgelder	Keine
RegioEV Westant, Wattenwil	Bauverwaltung	0	0	0	0 13 Gemeinden	0	0	0 Keine	HRM2	Sockelbeitrag pro Einwohnerin und Aufwandschuldung	Keine
Regionale Führungsorganisation Gurbatal Nrd (RFO Gurbatal Nord), Belp	Regionale Führungsorganisation bei Katastrophen und Notlagen	0	0	0	0 7 Gemeinden	0	0	0 Keine	HRM2	Betriebsbeiträge	Keine
Regionale Jugendkommission Riggsberg	Jugendrat (Boxfish)	0	0	0	0 9 Gemeinden	0	0	0 Keine	HRM2	Betriebsbeiträge	Keine
Regionale Sozialberatung Belp	Sozialdienst	0	0	0	0 7 Gemeinden	0	0	0 Keine	HRM2	Betriebsbeiträge	Keine
Schiessanlage Riggsberg	Schiessanlage	0	0	0	0 4 Gemeinden	0	0	0 Keine	HRM2	pro Kopf Beiträge	Keine
Schule Kaufdorf	Kindergarten und Schule Kaufdorf	0	0	0	0 Gemeinde Gelferfingen	0	0	0 Keine	HRM2	Schulgelder	Keine
Sekundarschule Belp	Sekundarschule	0	0	0	0 4 Gemeinden	0	0	0 Keine	HRM2	Schulgelder	Keine
Zwischschutzorganisation Gurbatal, Belp	Zwischschutz	0	0	0	0 11 Gemeinden	0	0	0 Keine	HRM2	Betriebsbeiträge	Keine

* Anmerkung: In Anwendung von FHDV Art. 32 Lit. g Abs. 2 werden hier nur die Beteiligungen aufgeführt, die wesentlich sind.

11.6 Gewährleistungsspiegel

Name, Sitz, Rechtsform	Eigentümer wesentliche Miteigentümer	Angaben zu den gesicherten Leistungen (Art, Betrag, Verfall, Zinsangaben usw.)	Zahlungsströme im Berichtsjahr	Spezifische zusätzliche Angaben
Privatrechtliche Unternehmen (nach OR/ZGB)				
Previs, 3084 Wabern (Stiftung)	Versicherte	Nachschusspflicht bei Unterdeckung, Sanierungsmaßnahmen je nach Deckungsgrad	Prämien/Beiträge	Deckungsgrad per 31.12.2019: > 103.54 %
Öffentlich-rechtliche Unternehmen (nach Gemeindegesetz)				
Öffentlich-rechtliche Verträge				
Schiessanlage / Kugelfang	Schiessanlage	Vertrag vom 29.01.2007 mit den Gemeinden Rümli und Kirchenthurnen betreffend Sanierung Schiessstand Nillen	gemäss Vertrag	Das kantonale Amt für Wasser und Abfall teilte mit Schreiben vom 25. November 2015 mit, dass es sich bei diesem Kugelfang aufgrund des Standortes lediglich um einen belasteten Standort handelt, der nicht sanierungsbedürftig ist. Nur bei einem Bauvorhaben / einer Umnutzung muss die Anlage untersucht werden, damit das belastete Material fachgerecht entsorgt werden kann.
Weitere Verpflichtungen (Altlasten, Leasing usw.)				
Gemeindeanteil Sozialhilfe	BSIG-Nr. 1/170.511/7.1	Anteil 2020 ca. CHF 628'300.00	566'470.35	Periodengerechte Abgrenzung fehlt
Gemeindeanteil Ergänzungsleistung	BSIG-Nr. 1/170.511/7.1	Anteil 2020 ca. CHF 263'370.00	250'632.00	Periodengerechte Abgrenzung fehlt
Gemeindeanteil Familienzulage	BSIG-Nr. 1/170.511/7.1	Anteil 2020 ca. CHF 5'580.00	4'905.00	Periodengerechte Abgrenzung fehlt

11.7 Anlagespiegel

		108 Sachanlagen FV	
		1084 Gebäude FV	
Anschaffungskosten	Anlagewert	01.01.2020	1'470'000.00
	Zuwachs/Zugänge	2020	0.00
	Abgänge	2020	0.00
	Umgliederungen	2020	0.00
	Anlagewert	31.12.2020	1'470'000.00
kumulierte Wertberichtigungen	Stand per	01.01.2020	0.00
	Wertminderungen	2020	0.00
	Aufwertungen	2020	0.00
	Umgliederungen	2020	0.00
	Stand per	31.12.2020	0.00
Buchwerte	Buchwert netto	31.12.2020	1'470'000.00
	davon Anlagen in Leasing	31.12.2020	0.00
	Versicherungswerte	31.12.2020	1'300'000.00

Anlagespiegel	2020	140 Sachanlagen Verwaltungsvermögen									
		Sachanlagen Verwaltungsvermögen		1400	1401	1402	1403	1404	1405	1406	1407
		Grundstücke un bebaut	Strassen/ Verkehrswege	Wasserbau	Tiefbauten übrige	Hochbauten	Waldungen/ Alpen	Mobilien	Anlagen im Bau	Übrige Sachanlagen* (ohne 14099)	
Anschaffungskosten	Anlagewert	0.00	400'984.60	425'016.50	83'720.05	2'184'333.53	0.00	49'180.70	336'546.25	0.00	
	Zuwachs/ Zugänge		31'128.55	302'056.05		66'486.00		1'938.35	320'382.75		
	Abgänge			202'463.45					38'837.50		
	Umgliederungen			169'175.80		170'469.90			-483'464.35		
kumulierte ordentliche Abschreibungen	Anlagewert	0.00	601'288.95	524'609.10	254'189.95	2'250'819.53	0.00	51'119.05	134'627.15	0.00	
	Stand per	0.00	21'065.25	5'667.25	3'902.75	170'669.75	0.00	21'337.95	0.00	0.00	
	Planmässige Abschreibungen		20'365.50	11'075.30	3'743.50	90'032.80		8'589.70			
	Ausserplanmässige Abschreibungen										
Buchwerte	Stand per	0.00	41'430.75	16'742.55	7'646.25	260'702.55	0.00	29'927.65	0.00	0.00	
	Buchwert netto	0.00	569'858.20	507'866.55	246'543.70	1'990'116.98	0.00	21'191.40	134'627.15	0.00	
	davon Anlagen in Leasing										
	Versicherungswerte					971'4900.00		3'000'000.00			
* darin nicht enthalten ist das bestehende VV bei Einführung von HRM2:											
	Saldo per 01.01. 2020	Kumulierte WertberichtigungsSaldo per 31.12. 2020									
Allgemeiner Haushalt	1'395'148.95	14099.99	Fr. 697'575.00	CHF ...	697'573.95						
Wasserversorgung	14099.1x	14099.91	CHF ...								
Abwasserentsorgung ev. weitere (verfügte Ausnahmen, SF)	14099.2x	14099.92	CHF ...								
Total	1'395'148.95		Fr. 697'575.00	CHF ...	697'573.95						
Ergänzende Informationen zum Anlagespiegel im Anhang zur Jahresrechnung											

Anlagespiegel	2020		142 Immaterielle Anlagen W				144 Darlehen W	145 Beteiligungen W	146 Investitionsbeiträge W
			1420	1427	1421 & 1429				
Übriges Verwaltungsvermögen			Informatik	Immat. Anlagen in Realisierung	übrige immaterielle Anlagen	1441-1447	1452-1456	1460-1469	
						Darlehen	Beteiligungen	Investitionen	
Anschaffungskosten		Anlagewert	0.00	46'259.40	30'431.05	575'000.00	4'501.00	0.00	
		Zuwachs/ Zugänge		1'023.00					
		Abgänge							
		Umgliederungen							
		Anlagewert	31.12. 2020	0.00	-8'204.65	152'023.30			
kumulierte ordentliche Abschreibungen		Anlagewert	31.12. 2020	0.00	39'077.75	575'000.00	4'501.00	30'260.75	
		Stand per	01.01. 2020	0.00	0.00	0.00	0.00	0.00	
		Planmässige Abschreibungen	2020						
		Ausserplanmässige Abschreibungen	2020						
		Wertkorrekturen	2020						
Buchwerte		Stand per	31.12. 2020	0.00	29'825.00	0.00	0.00	-916.95	
		Buchwert netto	31.12. 2020	0.00	39'077.75	575'000.00	4'501.00	29'343.80	
		davon Anlagen in Leasing	31.12. 2020						
		Versicherungswerte	31.12. 2020						
	Ergänzende Informationen zum Anlagespiegel im Anhang zur Jahresrechnung								

11.8 Kreditkontrolle

11.8.1 Verpflichtungskredite für Investitionen

Kredit- beschluss Datum	Organ	Kreditsumme	Objektbezeichnung	Kumulierte Ausgaben 01.01.2020	Investitions- ausgaben 2020	Kumulierte Ausgaben 31.12.2020	Investitions- einnahmen 2020	Kumulierte Einnahmen 01.01.2020	Investitions- einnahmen 2020	Kumulierte Einnahmen 31.12.2020	Saldo	Abrech- nungs- datum
02.09.20	GR	90'000.00	1 Öffentliche Sicherheit		23'169.90	23'169.90				0.00	66'830.10	
		90'000.00	1620.5650.02 O Umnutzung Kommandoposten in Zwischschutzraum		23'169.90	23'169.90					66'830.10	
		141'341.00	2 Bildung	16'341.00	68'424.35	84'765.35				0.00	56'575.65	
14.09.16	GR	10'000.00	2110.5060.04 O Küche Kindergarten 1 Sanierung								10'000.00	15.10.2020
05.11.20	GR	33'000.00	2170.5040.14 O Küche Gemeindefaal, Aufrüstung / Sanierung		8'609.95	8'609.95					24'390.05	
22.04.20	GR	33'000.00	2170.5040.15 O Malerarbeiten 4 Schulzimmer + Fassaden altes Schulhaus		39'919.85	39'919.85					-6'919.85	15.10.2020
15.01.20	GR	19'000.00	2170.5040.16 O Gemeindefaal Erneuerung Beleuchtung		17'956.20	17'956.20					1'043.80	
18.12.19	GR	16'341.00	2190.5060.02 O Mobiliar für diverse Schulräume	16'341.00		16'341.00					0.00	15.10.2020
18.09.19	GR	30'000.00	2190.5060.04 O Schul-IT 2021, Ablösung Educanet		1'938.35	1'938.35					28'061.65	
		2.00	3 Kultur und Freizeit	2.00		2.00				2.00	0.00	
21.11.19	GR	2.00	3410.5040.01 O Schützenhaus Erwerb von Schützengesellschaft RKK	2.00		2.00				2.00	0.00	15.10.2020
		791'000.00	6 Verkehr	247'229.10	355'762.65	602'991.75		4'000.00		4'000.00	188'008.25	
07.06.17	GV	210'000.00	6150.5010.11 O Strassenbeleuchtung, Ablösung Finanzierung BKW und Sanierung	186'242.35	6'163.40	192'405.75					17'594.25	
23.06.15	GR	10'000.00	6150.5010.21 O Falesse Nord, Erschliessungsbeitrag	1'220.85	7'237.85	8'458.70					1'541.30	
13.03.19	GR	15'000.00	6150.5010.23 O Gurbebrücke Kleemattweg Geländer-Ersatz	14'999.95		14'999.95					0.05	15.10.2020
26.06.19	GR	20'000.00	6150.5010.24 O Belagsanierungen 2019 Dorfstrasse 1 + 2 + Kleemattweg	18'901.55		18'901.55					1'098.45	15.10.2020
03.12.19	GV	495'000.00	6150.5010.25 O Schürmattweg Sanierung Erschliessung	25'864.40	317'396.25	343'260.65					151'739.35	
30.08.18	GR	8'000.00	6150.5010.29 O Gurbetaler Höhenweg, Verlegung beim Pfaffenloch		11'976.40	11'976.40					-3'976.40	15.10.2020
18.09.19	GR	18'000.00	6150.5010.30 O Moosstrasse Verkehrsplanung (Schürmattweg bis Arastrasse)		12'988.75	12'988.75					5'011.25	
17.12.20	GR	15'000.00	6150.5010.31 O Dorfstrasse 5 Anpassung Strassenanschluss								15'000.00	
		1'795'500.00	7 Umwelt und Raumordnung	1'024'758.20	309'497.20	1'334'255.40		212'282.05		241'300.95	461'244.60	
23.06.15	GR	55'000.00	7101.5291.01 O GWP (Generelle Wasserversorgungs Planung)	45'155.65		45'155.65					9'844.35	
23.06.15	GR	10'000.00	7101.5291.01-01 T GWP 1. Teil									
09.10.18	GR	45'000.00	7101.5291.01-02 T GWP 2. Teil									
05.04.16	GR	15'000.00	7101.5291.02 O GWP Mithilfe bei Umsetzung	972.00		972.00						
23.04.14	GR	24'000.00	7201.5032.02 O Schachdeckel Schieberkappen + Wasserrinnen Niveauanpassungen	8'384.70		8'384.70						
01.12.10	GV	125'000.00	7201.5292.01 O GEP Generelle Entwässerungs Planung	138'409.25		138'409.25						
01.12.10	GV	80'000.00	7201.5292.01-1 T GEP Generelle Entwässerungs Planung 1. Kredit									
13.06.12	GV	45'000.00	7201.5292.01-2 T GEP Generelle Entwässerungs Planung 2. Kredit									
05.04.16	GR	15'000.00	7201.5292.02 O GEP Mithilfe bei Umsetzung	15'985.20		15'985.20						
01.11.16	GR	19'000.00	7201.5292.03 O GEP Moosstrasse Planung Anpassung Entwässerung	26'871.05	-6'032.20	20'838.85					-985.20	15.10.2020
01.11.16	GR	26'000.00	7201.5292.04 O GEP Kanalfernsehaufnahmen Ergänzungen	35'794.85		35'794.85					-1'838.85	15.10.2020
31.10.17	GR	70'000.00	7201.5292.05 O GEP Massnahmen Gebelstrasse + ob. Husmattweg 9 - Dorfstrasse	39'133.85		39'133.85					-9794.85	15.10.2020
09.10.18	GR	26'000.00	7201.5292.08 O GEP Falesseweg Sanierung Kanalisation unterer Teil	9'464.15		9'464.15					30'866.15	
05.04.16	GR	90'000.00	7410.5020.02 O Hermswilbach Hochwasserschutz Wasserbauplan	99'172.00		99'172.00					16'535.85	
04.06.18	GV	850'000.00	7410.5020.03 O Hermswilbach Hochwasserschutz Realisierung	270'158.45	253'017.20	523'175.65					-9'172.00	15.10.2020
23.01.19	GR	20'500.00	7410.5020.11 O Gewässerunterhalt diverse Massnahmen 2018	19'438.15		19'438.15					326'824.35	
04.12.17	GV	300'000.00	7410.5020.12 O Zäigbächli Unterhalt / Renaturierung	233'966.65	31'020.40	264'987.05					1'061.85	15.10.2020
12.08.20	GR	22'000.00	7410.5020.15 O Hubelmatkanal Sanierung / Renaturierung	7'000.00		7'000.00					35'012.95	
24.06.20	GR	15'000.00	7410.5020.15 O Unterhalt 2020 Sammler + Weiher	10'868.45		10'868.45					15'000.00	
24.06.20	GR	11'000.00	7410.5020.16 O Gutenbrunnbach Mauersanierung Gebelstrasse 2	150.00		150.00					4'131.55	
31.10.17	GR	70'000.00	7900.5290.04 O Revision Baureglement (BMBV) + Festlegung Gewässerräume	43'797.50		43'797.50					10'850.00	
30.08.18	GR	42'000.00	7900.5290.05 O Sagimatte Planung Überbauung	38'054.75	1'023.00	39'077.75					13'752.15	

11.8.2 Nachkredite (≥ CHF 1'000.00)

Konto	Bezeichnung	Budget	Rechnung	Nachkredit	gebundene Ausgabe	Kompetenz GR	Kompetenz GV	Datum	Begründung
012	Gesamttotal	1'479'300.00	1'798'853.57	319'553.57	247'070.92	72'482.65			
	Exekutive			4'545.95	2'700.00	1'845.95			
0120.3000.01	Lohnanteil Gemeinderat	29'900.00	32'600.00	2'700.00	2'700.00			06.04.2021	für Erhöhung Behördenentschädigungen zuwenig budgetiert
0120.3199.01	Gemeinderatskredit/Repräsentia.	2'000.00	3'845.95	1'845.95		1'845.95		17.12.2020	Spende an Sportschützen Kaufdorf und Nachbestellung Kaufdorf-Sackmesser für Geschenke war nicht budgetiert
022	Allgemeine Dienste			26'808.50	26'808.50				
0220.3612.01	Entschädigung externe Bauverwaltung	39'500.00	66'308.50	26'808.50	26'808.50			18.03.2021	statt nur 10 - 15 Baugesuche waren im 2020 27 Baugesuche zu bearbeiten
140	Allgemeines Rechtswesen			14'967.35	14'967.35				
1400.3130.02	Honor. Anwalt+Expert.(Gde+Bau)	8'100.00	21'158.70	13'058.70	13'058.70			15.10.2020	als Folge der mehr Baugesuche auch mehr Fach- und Amtsberichte im Bauwesen
1400.3132.01	Nachführung Vermessungswerk	2'200.00	4'108.65	1'908.65	1'908.65			18.03.2021	als Folge der mehr Baugesuche auch mehr Nachführungsarbeiten Geometer
211	Eingangsstufe			1'188.25	1'188.25				
2110.3611.01	LA Lehrbesoldung KG 5+6jäh	84'400.00	85'588.25	1'188.25	1'188.25			06.04.2021	zuwenig budgetiert
212	Primarstufe			9'183.00	9'183.00				
2120.3611.01	LA Lehrbesoldung 1-6 Kl.Prim	218'700.00	227'883.00	9'183.00	9'183.00			06.04.2021	zuwenig budgetiert
213	Oberstufe			17'204.95	17'204.95				
2130.3612.01	Schulgeld an Real Toffen + Sek. Belp + GU9	497'500.00	514'704.95	17'204.95	17'204.95			18.03.2021	aufgrund ungenauer Angaben der Gemeinden Belp + Toffen zuwenig budgetiert
214	Musikschulen			4'180.25	4'180.25				
2140.3612.01	Schulgeld Musikschulen	33'700.00	37'880.25	4'180.25	4'180.25			15.10.2020	Beiträge an Musikschulen sind fast nicht genau budgetierbar
217	Schulliegenschaften			7'431.02	6'295.72	1'135.30			
2170.3010.01	Löhne Schul-Hauswartung	114'300.00	115'435.30	1'135.30	1'135.30			06.04.2021	Pensenerhöhung nicht budgetiert
2170.3134.01	Sach+Personenprämien Schule	8'000.00	9'562.92	1'562.92	1'562.92			06.04.2021	zuwenig budgetiert
2170.3300.40	Planmässige Abschreibungen Schulliegenschaft	85'300.00	90'032.80	4'732.80	4'732.80			06.04.2021	zuwenig budgetiert
218	Tagesbetreuung			13'354.85	9'054.85	4'300.00			
2180.3010.01	Löhne Tagesschule Kaufdorf	69'000.00	78'054.85	9'054.85	9'054.85			06.04.2021	Auslastung zuwenig budgetiert
2180.3910.01	Verrechneter Aufwand Verwaltung	6'000.00	10'300.00	4'300.00		4'300.00		06.04.2021	Mehraufwand zuwenig budgetiert

Konto	Bezeichnung	Budget	Rechnung	Nachkredit	gebundene Ausgabe	Kompetenz GR	Kompetenz GV	Datum	Begründung
219	Obligatorische Schule			12'841.15		12'841.15			
2190.3010.01	Lohn Schulsekretariat	2'200.00	3'423.50	1'223.50		1'223.50		15.10.2020	Entschädigungen Corona-Task-Force nicht budgetiert
2190.3110.02	IT Schule Dienstleistungen + Lizenzen		1'440.00	1'440.00		1'440.00		15.10.2020	für wiederkehrende Lehrer-Lizenzgebühren nichts budgetiert
2190.3170.01	Sitzungsgeld + Spesen Bildungskommission	6'800.00	8'677.65	1'877.65		1'877.65		06.04.2021	Das 5. Mitglied der Bildungskommission war nicht budgetiert
2190.3910.02	Verrechner Aufwand Schulsekretariat in Verwaltung	21'600.00	29'900.00	8'300.00		8'300.00		06.04.2021	zuwenig budgetiert
329	Kultur			1'187.50		1'187.50			
3290.3635.01	Beitrag 1. August-Feier		1'187.50	1'187.50		1'187.50		17.12.2020	Für 1. August-Feier war nichts budgetiert
545	Leistungen an Familien			17'287.25		17'287.25			
5451.3635.01	Kinder Betreuungsgutscheine		17'287.25	17'287.25		17'287.25		18.03.2021	infolge Unkenntnis des Systems auf diesem Konto nichts budgetiert
615	Gemeindestrassen			7'605.50		3'140.00			
6150.3300.10	Planmässige Abschreibungen Strassen	15'900.00	20'365.50	4'465.50	4'465.50			06.04.2021	zuwenig budgetiert
6150.3910.01	Interne Verrechnung BWK	3'300.00	6'440.00	3'140.00		3'140.00		06.04.2021	Mehraufwand + Erhöhung Entschädigung Baukommission zuwenig budgetiert
710	Wasserversorgung			68'752.00		12'870.00			
7101.3143.01	Unterh. u. Repara. der Anlagen	9'700.00	22'899.00	13'199.00	13'199.00			15.03.2021	unvorhergesehene Rohrleitungsbrüche
7101.3510.51	Einlage WE Wasser Anschlussgebühren	20'000.00	62'683.00	42'683.00	42'683.00			06.04.2021	zuwenig budgetiert
7101.3612.01	Interne Verrechnung Bauko + Verwaltung	20'100.00	32'970.00	12'870.00		12'870.00		06.04.2021	Mehraufwand Verwaltung und Baukommission + Erhöhung Behördenentscheidungen zuwenig budgetiert
720	Abwasserentsorgung			77'986.90		15'551.85			
7201.3300.90	Abschreibungen immaterielle Anlagen Kanalisation SF		14'381.85	14'381.85		14'381.85		06.04.2021	nicht budgetiert
7201.3510.51	Einlage WE Anschlussgebühren Abwasser	18'000.00	42'711.25	24'711.25	24'711.25			06.04.2021	zuwenig budgetiert
7201.3612.01	Interne Verrechnung Verwaltung + Bauko	25'700.00	26'870.00	1'170.00		1'170.00		06.04.2021	Mehraufwand Verwaltung und Baukommission + Erhöhung Behördenentscheidungen zuwenig budgetiert
7201.9010.01	Ertragsüberschuss Abwasserentsorgung	66'200.00	103'923.80	37'723.80	37'723.80			06.04.2021	zuwenig budgetiert
730	Abfall			8'506.70		2'950.00			
7301.3132.04	Grünabfuhr	29'700.00	35'256.70	5'556.70	5'556.70			18.03.2021	zuwenig budgetiert
7301.3612.01	Interne Verrechnung Verwaltung + Bauko	11'500.00	14'450.00	2'950.00		2'950.00		06.04.2021	Mehraufwand Verwaltung und Baukommission + Erhöhung Behördenentscheidung nicht budgetiert
741	Gewässerverbauungen			3'475.30		3'475.30			
7410.3300.20	Planmässige Abschreibungen Wasserbau	7'600.00	11'075.30	3'475.30	3'475.30			06.04.2021	zuwenig budgetiert
910	Steuern			6'386.25		6'386.25			
9100.3181.01	Steuerabschr. period. Steuern	15'800.00	19'650.50	3'850.50	3'850.50			06.04.2021	zuwenig budgetiert
9100.3181.03	Steuerabschr. aperiod. Steuern	3'300.00	5'835.75	2'535.75	2'535.75			06.04.2021	zuwenig budgetiert
963	Liegenschaften des Finanzvermögens			16'660.90		16'660.90			
9630.3144.01	Liegenschaftsunterhalt	3'300.00	19'960.90	16'660.90		16'660.90		06.04.2020	Unterhaltsarbeiten infolge Mieterwechsel

11.9 Weitere massgebende Angaben

Wiederbeschaffungswert, Werterhaltungskosten und Einlage in die Spezialfinanzierung Werterhalt für Wasserversorgungsanlagen ¹

Rechnungsjahr: **2020**

Wasserversorgung: **Kaufdorf**

Kontaktperson: **Grünig Urs, Gemeindeverwalter**

Telefon: **031 809 03 33**

Datengrundlagen Geschätzt
 GWP
 Anlagenbuchhaltung

	① Wiederbeschaffungswert brutto in Fr.	② Beiträge Dritter ² in Fr.	③ Wiederbeschaffungswert netto in Fr. (① - ②)	④ Nutzungsdauer in Jahren	⑤ Erneuerungsrate in % (100/④)	⑥ Werterhaltungskosten in Fr./Jahr (③ * ⑤)
Anlagenteile						
1. Wasserfassungen	600'000		600'000	50	2,00%	12'000
2. Aufbereitungsanlagen	20'000		20'000	33	3,00%	600
3. Pumpwerke, Druckreduzier- und Messschächte	55'000		55'000	50	2,00%	1'100
4. Reservoir	50'000		50'000	66	1,50%	750
5. Leitungen und Hydranten	2'100'000		2'100'000	80	1,25%	26'250
6. Mess-, Steuerungs-, Fernwirkanlagen	125'000		125'000	20	5,00%	6'250
7. Einkaufssummen, einmalige Konzessionsabgaben ³						
Total 1 - 7	2'950'000		2'950'000			46'950

⑦ Bestand Verwaltungsvermögen in Franken	172'657	in Prozent von ③: (100 * ⑦ / ③)	6%
⑧ Bestand Spezialfinanzierung Werterhalt in Franken	959'379	in Prozent von ③: (100 * ⑧ / ③)	33%

Bemerkungen:

⑨ Gewählter Einlagesatz in Prozent ⁵	60%
⑩ berechnete Einlage in SF Werterhalt in Franken (⑧ x ⑨)	28'170
Einmalige Anschlussgebühren, an Einlage angerechnet ⁶	62'683
Einlage Spezialfinanzierung abzüglich Anschlussgebühren	-34'513
⑪ Anzahl Einwohner im Versorgungsgebiet	1'091
⑫ Einlage pro Einwohner in Franken (⑩ / ⑪)	26

Gemeinde **Kaufdorf**
 3126 Kaufdorf

Datum: Kaufdorf, 6. April 2021

Unterschrift:

¹ Dieses Blatt ist Bestandteil der Jahresrechnung

² Zu erwartende Beiträge aus dem kantonalen Trinkwasserfonds und von der Gebäudeversicherung abziehen (beim AWA erfragen).

³ Einkaufssummen an andere Wasserversorgungen, einmalige Konzessionsabgaben oder dergleichen - die Abschreibungssätze sind anhand der Laufzeiten festzulegen. Bestehen Kategorien mit unterschiedlichen Abschreibungssätzen, so ist die Rubrik 7 manuell mit zusätzlichen Zeilen zu ergänzen. Einkaufssummen an andere Wasserversorgungen sind verbindlich mit einem Abschreibungssatz von 3 % einzutragen.

⁴ Ermittlung des Einlageprozentsatzes gemäss Kapitel 6.1. der WEA-Broschüre "Finanzierung der Wasserversorgung" (2004).

⁵ Die Einlage in die Spezialfinanzierung muss mindestens 60% betragen, solange Verwaltungsvermögen besteht oder der Bestand der SF Werterhalt nicht mehr 25% des Wiederbeschaffungswertes beträgt.

⁶ Die einmaligen Anschlussgebühren dürfen an die jährliche Einlage in die Spezialfinanzierung Werterhalt angerechnet werden.

Wiederbeschaffungswert, Werterhaltungskosten und Einlage in die Spezialfinanzierung Werterhalt für die kommunalen Abwasseranlagen und gegebenenfalls den Gemeindeanteil an den regionalen Anlagen ¹

Rechnungsjahr: 2020

Gemeinde: Kaufdorf Kontaktperson: Grünig Urs, Gemeindeverwalter

Telefon: 031 809 03 33

E-Mail: urs.gruenig@kaufdorf.ch

Aktualisierungsjahr:
2016

Datengrundlagen
Gemeinde AWA
Anlagenbuchhaltung

Datengrundlagen
Verband AWA
Anlagenbuchhaltung

	①	②	③	④	⑤	⑥
	Wiederbeschaffungswert in Fr.	Nutzungsdauer in Jahren	Erneuerungsrate in % (100/②)	Warterhaltungskosten in Fr./a (④*③)	Einlegesatz ² %	Einlage in die Spezialfinanzierung in Fr./a (④*⑤)
1. Gemeindeanlagen						
1.1 Kanalisations	6'000'000	80	1.25%	75'000	60%	45'000
1.2 Spezialbauwerke	-	50	2.00%	-		-
1.3 Abwasserreinigungsanlagen	-	33	3.00%	-		-
Total 1 (1.1 - 1.3) bzw. mittlerer Einlegesatz (Spalte ⑤)	6'000'000			75'000	60%	45'000
2. Gemeindeanteil an regionalen Anlagen ³						
2.1 Kanalisations	1'974'688	80	1.25%	24'684	60%	14'810
2.2 Spezialbauwerke	-	50	2.00%	-		-
2.3 Abwasserreinigungsanlagen	1'271'205	33	3.00%	38'136	60%	22'882
Total 2 (2.1 - 2.3) bzw. mittlerer Einlegesatz (Spalte ⑤)	3'245'893			62'820	60%	37'692
Total 1 + 2 bzw. mittlerer Einlegesatz (Spalte ⑤)	9'245'893			137'820	60%	82'692
Einmalige Anschlussgebühren, an Einlage angerechnet ⁴						42'711
Einlage Spezialfinanzierung abzüglich Anschlussgebühren						39'981
⁷ Stand Verwaltungsvermögen	280'120					
⁸ Stand Spezialfinanzierung Werterhalt	1'518'661					
				In Prozent von ①: (100*⑦/①)	EW ⁶	Höchstens Fr. 200 / EW ⁵
				in Prozent von ①: (100*⑧/①)	Fr./EW	1'091
						76

Bemerkungen:

Unterschrift: **Gemeindegemeinschaft Kaufdorf**
3126 Kaufdorf

Datum: Kaufdorf, 6. April 2021

¹ Diese Blatt ist Bestandteil der Jahresrechnung. Eine Kopie senden Sie bitte an das AWA:
ae.awa@bve.be.ch

² Die Einlage in die Spezialfinanzierung muss mindestens 60% betragen, solange der Bestand der SF Werterhalt nicht mehr als 25% des Wiederbeschaffungswertes beträgt.

³ Daten des Teils 2 nur dann angeben, wenn der Verband die Einlage in die Spezialfinanzierung nicht selber vornimmt. (Anteil gemäss Kostenverteiler Verband).

⁴ Die einmaligen Anschlussgebühren dürfen an die jährliche Einlage in die Spezialfinanzierung Werterhalt angerechnet werden.

⁵ Gemäss Artikel 32, Absatz 4 KGV ist die Einlage in die Spezialfinanzierung auf jährlich Fr. 200 (Gemeinde und Region) pro Einwohnerwert beschränkt.

⁶ Einwohnerwert (EW): Gemäss Artikel 36g KGV.



12 DETAILS ZUR RECHNUNG

12.1 Bilanz 2020 Übersicht

Konto	Bilanz Bilanzgliederung	Bestand per 01.01.2020	Veränderungen		Bestand per 31.12.2020
			Zuwachs	Abgang	
1	Aktiven	9'041'277.27	12'785'290.18	13'396'376.35	8'430'191.10
10	Finanzvermögen	4'302'437.79	11'389'529.53	12'220'106.05	3'471'861.27
100	Flüssige Mittel und kurzfristige Geldanlagen	1'382'357.99	4'733'949.81	5'592'408.03	523'899.77
101	Forderungen	1'269'076.75	6'406'559.22	6'323'917.67	1'351'718.30
104	Aktive Rechnungsabgrenzungen	180'378.25	249'020.50	303'439.55	125'959.20
107	Finanzanlagen	624.80		340.80	284.00
108	Sachanlagen FV	1'470'000.00			1'470'000.00
14	Verwaltungsvermögen	4'738'839.48	1'395'760.65	1'176'270.30	4'958'329.83
140	Sachanlagen VV	4'094'227.63	1'212'453.60	1'148'903.30	4'157'777.93
142	Immaterielle Anlagen	65'110.85	153'046.30	26'450.05	191'707.10
144	Darlehen	575'000.00			575'000.00
145	Beteiligungen, Grundkapitalien	4'501.00			4'501.00
146	Investitionsbeiträge		30'260.75	916.95	29'343.80
2	Passiven	9'041'277.27	5'808'467.17	6'419'553.34	8'430'191.10
20	Fremdkapital	4'257'041.00	5'524'365.36	6'090'805.41	3'690'600.95
200	Laufende Verbindlichkeiten	183'730.50	4'976'860.26	5'014'236.53	146'354.23
201	Kurzfristige Finanzverbindlichkeiten	500'000.00		500'000.00	
204	Passive Rechnungsabgrenzung	57'742.15	41'963.35	57'742.15	41'963.35
206	Langfristige Finanzverbindlichkeiten	3'500'000.00	500'000.00	500'000.00	3'500'000.00
209	Verbindlichkeiten gegenüber Spezialfinanzierungen und Fonds im Fremdkapital	15'568.35	5'541.75	18'826.73	2'283.37
29	Eigenkapital	4'784'236.27	284'101.81	328'747.93	4'739'590.15
290	Verpflichtungen (+) bzw. Vorschüsse (-) gegenüber Spezialfinanzierungen	722'339.71	124'244.17	19'123.35	827'460.53
293	Vorfinanzierungen	3'317'261.55	159'375.00	55'775.75	3'420'860.80
294	Reserven	360'988.24		253'366.19	107'622.05
296	Neubewertungsreserve Finanzvermögen	122'415.25			122'415.25
299	Bilanzüberschuss/-fehlbetrag	261'231.52	482.64	482.64	261'231.52



BILANZ 2020

detailliert

Konto	Bilanz Bilanzgliederung	Bestand per 01.01.2020	Zuwachs	Veränderungen Abgang	Bestand per 31.12.2020
1	Aktiven	9'041'277.27	12'785'290.18	13'396'376.35	8'430'191.10
10	Finanzvermögen	4'302'437.79	11'389'529.53	12'220'106.05	3'471'861.27
100	Flüssige Mittel und kurzfristige Geldanlagen	1'382'357.99	4'733'949.81	5'592'408.03	523'899.77
1000	Kasse	2'342.70	23'738.10	22'422.00	3'658.80
1000.02	Kasse	2'342.70	23'738.10	22'422.00	3'658.80
1001	Post	311'477.59	473'597.19	709'510.39	75'564.39
1001.01	Postkonto 30-15189-1	311'477.59	473'597.19	709'510.39	75'564.39
1002	Banken	1'068'537.70	4'234'085.22	4'857'946.34	444'676.58
1002.04	SLG KtoKorrent 20 3.711.346.01	1'063'432.85	4'228'543.47	4'849'613.81	442'362.51
1002.05	SLG Sparplan 3.751.388.05	28.65		0.80	27.85
1002.07	Valiant KK 20 9.479.026.04	0.00			0.00
1002.08	Post E-Deposito 92-981632-1	2.85			2.85
1002.09	Schule Kaufdorf Projektwoche- und Klassenkonti	5'073.35	5'541.75	8'331.73	2'283.37
1004	Debit- und Kreditkarten	0.00	2'529.30	2'529.30	0.00
1004.01	Debit- und Kreditkarten Durchlauf	0.00	2'529.30	2'529.30	0.00
101	Forderungen	1'269'076.75	6'406'559.22	6'323'917.67	1'351'718.30
1010	Forderungen aus Lieferungen und Leistungen gegenüber Dritten	21'352.10	719'260.85	606'343.45	134'269.50
1010.01	Debitoren: Einzel-Rechnungen aus System KAT + DEB	15'925.00	158'044.35	158'674.60	15'294.75
1010.02	Debitoren Hundesteuern	280.00	7'220.00	7'180.00	320.00
1010.04	Wasser-Abwasserdebitoren	2.20	382'377.70	376'214.35	6'165.55
1010.05	Debitoren Ratenzahlungen	0.00			0.00
1010.06	Debitoren Tagesschule TSA	-101.80	58'868.80	59'027.80	-260.80
1010.07	Debitoren manuell FIB	5'246.70		5'246.70	0.00
1010.08	Anschlussgebühren WV+ARA-Kan	0.00	112'750.00		112'750.00
1010.09	Gebühren Vorperiode/Betriebung	0.00			0.00
1010.12	Gefährdete Guthaben	0.00			0.00
1012	Steuerforderungen	868'453.25	5'256'613.20	5'307'162.15	817'904.30
1012.01	NESKO Steuerausstand	998'033.30	2'622'283.95	2'672'630.80	947'686.45
1012.10	NESKO Girokonto Kanton	419.95	2'634'329.25	2'634'531.35	217.85
1012.99	Wertberichtigung Steuerguthaben	-130'000.00			-130'000.00



BILANZ 2020

detailliert

Konto	Bilanzgliederung	Bestand per		Veränderungen		Bestand per
		01.01.2020	Zuwachs	Abgang	31.12.2020	
1014	Transferforderungen	370'000.00	387'609.30	370'000.00	387'609.30	
10140.01	Subventionen Wasserversorgung	0.00			0.00	
10140.02	Subventionen Kanton	0.00			0.00	
10140.03	Lastenausgleich Fürsorge	370'000.00	387'609.30	370'000.00	387'609.30	
1019	Übrige Forderungen	9'271.40	43'075.87	40'412.07	11'935.20	
10190.01	Verrechnungsteuer Wertschriften	0.00			0.00	
10191.01	Kontokorrent Familienausgleichskasse	0.00	2'760.00	2'760.00	0.00	
10192.11	Vorsteuer Wasserversorgung ER	0.00	2'447.02	2'447.02	0.00	
10192.12	Vorsteuer Wasserversorgung IR	0.00	5'754.85	5'754.85	0.00	
10192.21	Vorsteuer Abwasserentsorgung ER	0.00	6'000.10	6'000.10	0.00	
10192.22	Vorsteuer Abwasserentsorg. IR	0.00	8'699.14	8'699.14	0.00	
10192.31	Vorsteuer Abfallentsorgung ER	0.00	6'701.21	6'701.21	0.00	
10192.80	Debitor Mehrwertsteuer	9'271.40	10'713.55	8'049.75	11'935.20	
104	Aktive Rechnungsabgrenzungen	180'378.25	249'020.50	303'439.55	125'959.20	
1040	Personalaufwand				0.00	
10400.01	Aktive RA Personalaufwand	0.00			0.00	
1041	Sach- und übriger Betriebsaufwand	180.80	2'371.55	180.80	2'371.55	
10410.01	Aktive RA Sach- und übriger Betriebsaufwand	180.80	2'371.55	180.80	2'371.55	
1043	Transfers der Erfolgsrechnung	174'038.95	120'326.95	174'038.95	120'326.95	
10430.01	Aktive RA Transfers der Erfolgsrechnung	174'038.95	120'326.95	174'038.95	120'326.95	
1044	Finanzaufwand / Finanzertrag	6'158.50	3'260.70	6'158.50	3'260.70	
10440.01	Aktive RA Finanzertrag	6'158.50	3'260.70	6'158.50	3'260.70	
1045	Übriger betrieblicher Ertrag		123'061.30	123'061.30		
10450.01	Aktive RA übriger betrieblicher Ertrag	0.00	123'061.30	123'061.30	0.00	
1046	Aktive Rechnungsabgrenzungen Investitionsrechnung				0.00	
10460.01	Aktive RA Investitions-Rechnung	0.00			0.00	
107	Finanzanlagen	624.80		340.80	284.00	
1070	Aktien und Anteilscheine	624.80		340.80	284.00	
10700.02	BLS AG, 1'136 Namenaktien à Fr. 00.55 nominal	624.80		340.80	284.00	
108	Sachanlagen FV	1'470'000.00			1'470'000.00	



BILANZ 2020

detailliert

Konto	Bilanz Bilanzgliederung	Veränderungen		Bestand per 01.01.2020	Abgang	Bestand per 31.12.2020
		Zuwachs	Abgang			
1084	Gebäude FV			1'470'000.00		1'470'000.00
10840.01	Liegenschaft FV Dorfstrasse 14			890'000.00		890'000.00
10840.05	Wohnungen altes Schulhaus			580'000.00		580'000.00
14	Verwaltungsvermögen		1'395'760.65		1'176'270.30	4'958'329.83
140	Sachanlagen VV		1'212'453.60		1'148'903.30	4'157'777.93
1400	Grundstücke VV unüberbaut					
14000.01	Grundstücke VV	0.00				0.00
1401	Strassen / Verkehrswege	379'919.35	200'304.35		20'365.50	559'858.20
14010.01	Strassen und Bäche	400'984.60	200'304.35			601'288.95
14010.99	WB Wertberichtigung Strassen und Bäche	-21'065.25			20'365.50	-41'430.75
1402	Wasserbau	419'349.25	302'056.05		213'538.75	507'866.55
14020.01	Wasserbau	425'016.50	302'056.05		202'463.45	524'609.10
14020.99	WB Wertberichtigung Wasserbau	-5'667.25			11'075.30	-16'742.55
1403	Übrige Tiefbauten	79'817.30	170'469.90		3'743.50	246'543.70
14031.01	Trinkwasserversorgung	48'161.45	84'416.55			132'578.00
14031.99	WB Wertberichtigung Tiefbauten Wasserversorgung	-1'012.80			1'716.00	-2'728.80
14032.01	Kanalisation mit ARAG	35'558.60	86'053.35			121'611.95
14032.99	WB Wertberichtigungen Tiefbauten Abwasserbeseitigung	-2'889.95			2'027.50	-4'917.45
1404	Hochbauten	2'013'663.78	66'486.00		90'032.80	1'990'116.98
14040.01	Liegenschaften gemäss Verzeichnis	2'184'333.53	66'486.00			2'250'819.53
14040.99	WB Hochbauten Steuerhaushalt	-170'669.75			90'032.80	-260'702.55
1406	Mobilien VV	27'842.75	1'938.35		8'589.70	21'191.40
14060.01	Mobilien Maschinen Fahrzeuge	49'180.70	1'938.35			51'119.05
14060.99	WB Wertberichtigung Mobilien	-21'337.95			8'589.70	-29'927.65
1407	Anlagen im Bau VV	336'546.25	471'198.95		673'118.05	134'627.15
14070.01	HWS Hochwasserschutz Hermiswilbach	150'816.20			150'816.20	0.00
14070.02	Zälgbächli Unterhalt / Renaturierung	-150'816.20	150'816.20			0.00
14070.03	Anlagen im Bau allg. Haushalt	52'702.20	181'180.15		169'175.80	64'706.55
14071.01	Wasserversorgung im Bau	52'167.55	75'057.00		84'416.55	42'808.00
14072.01	Abwasserentsorgung im Bau	231'676.50	64'145.60		268'709.50	27'112.60
1409	Übrige Sachanlagen	837'088.95			139'515.00	697'573.95



BILANZ 2020

detailliert

Konto	Bilanz Bilanzgliederung	Veränderungen		Bestand per	
		Zuwachs	Abgang	01.01.2020	31.12.2020
14099.01	Sammelkonto Verwaltungsvermögen HRM1 31.12.2015			1'395'148.95	1'395'148.95
14099.99	WB Sammelkonto VV HRM1 31.12.2015		139'515.00	-558'060.00	-697'575.00
142	Immaterielle Anlagen	153'046.30	26'450.05	65'110.85	191'707.10
1427	Immat. Anlagen in Realisierung	1'023.00	8'204.65	46'259.40	39'077.75
14270.01	Immat. Anlagen in Realisierung	1'023.00	8'204.65	46'259.40	39'077.75
14270.02	Fusions-Abklärungen mittleres Gürbetal	0.00		0.00	0.00
14270.03	Schulraumplanung	0.00		0.00	0.00
14271.01	GWP Generelle Wasserversorgungs Planung im Bau	0.00		0.00	0.00
14272.01	GEP Generelle Entwässerungs Planung im Bau	0.00		0.00	0.00
1429	Übrige immaterielle Anlagen	152'023.30	18'245.40	18'851.45	152'629.35
14290.01	Ortsplanung / Raumplanung	8'204.65		6'674.70	14'879.35
14290.02	Schulraumplanung 2016			23'756.35	23'756.35
14290.99	WB Wertberichtigung allgemeiner Haushalt			-11'579.60	-15'443.15
14291.01	Trinkwasserversorgung Planungen		3'863.55	0.00	0.00
14291.99	WB Wertberichtigungen Trinkwasserversorgung Planungen			0.00	0.00
14292.01	Abwasserentsorgung Planungen	143'818.65		0.00	143'818.65
14292.99	WB Wertberichtigungen Abwasserentsorgung Planungen		14'381.85	0.00	-14'381.85
144	Darlehen	575'000.00		575'000.00	575'000.00
1444	Darlehen an öffentlichen Unternehmungen				
14440.01	Beteilig:AVAG+Wohnheim Riggisb			0.00	0.00
1445	Darlehen an private Unternehmungen			500'000.00	500'000.00
14450.01	Altersheim Immobilien Riggishof AG Darlehen CHF 500'000.00 0.35 % 01.04.2016 bis 31.03.2026			500'000.00	500'000.00
1446	Darlehen an private Organisationen ohne Erwerbszweck			75'000.00	75'000.00
14460.01	Sportverein Kaufdorf Darlehen CHF 45'000.00 zinslos bis 30.04.2035			45'000.00	45'000.00
14460.02	Sportverein Kaufdorf Darlehen CHF 30'000 1 % bis 31.12.2022			30'000.00	30'000.00
145	Beteiligungen, Grundkapitalien			4'501.00	4'501.00
1454	Beteiligungen an öffentlichen Unternehmungen			4'501.00	4'501.00
14540.01	AVAG Thun Aktien-Beteiligung			4'500.00	4'500.00
14540.02	Wohnheim Riggisberg 2 Genossenschafts-Anteilscheine			1.00	1.00
146	Investitionsbeiträge	30'260.75	916.95		29'343.80



BILANZ 2020

detailliert

Konto	Bilanz Bilanzgliederung	Bestand per 01.01.2020	Veränderungen		Bestand per 31.12.2020
			Zuwachs	Abgang	
1462	Investitionsbeiträge an Gemeinden und Gemeindeverbände				
14622.01	Investitionsbeiträge ARAG	0.00	7'090.85	214.85	6'876.00
14622.99	WB Investitionsbeiträge ARAG	0.00	7'090.85	214.85	7'090.85
					-214.85
1465	Investitionsbeiträge an private Unternehmen				
14650.01	Investitionsbeiträge an Gemeindebetriebe	0.00	23'169.90	702.10	22'467.80
14650.99	WB Investitionsbeiträge an Gemeindebetriebe	0.00	23'169.90	702.10	23'169.90
					-702.10
2	Passiven	9'041'277.27	5'808'467.17	6'419'553.34	8'430'191.10
20	Fremdkapital	4'257'041.00	5'524'365.36	6'090'805.41	3'690'600.95
200	Laufende Verbindlichkeiten	183'730.50	4'976'860.26	5'014'236.53	146'354.23
2000	Laufende Verbindlichkeiten aus Lieferungen und Leistungen von Dritten	172'541.80	4'439'151.61	4'481'707.91	129'985.50
20000.01	Kreditoren Diverse	14'210.90	14'210.90	14'210.90	0.00
20000.03	dl Durchlauf Zahlungen PC/Bank	158'330.90	4'268'298.01	4'297'614.11	129'014.80
20000.11	Wasser- + Abwasser-Kreditoren	0.00	0.00	0.00	0.00
20001.02	AHV/IV/EO/ALV (K)	0.00	74'777.00	76'566.30	-1'789.30
20001.03	Pensionskassenbeiträge (K)	0.00	55'018.80	55'018.80	0.00
20001.04	Unfall-Krankenvers.SUVA+SWICA	0.00	13'800.45	13'800.45	0.00
20001.05	BUV + NBUV + Zusatz Mobilier	0.00	7'380.55	7'380.55	0.00
20001.06	Sachversicherungen (K)	0.00	17'116.80	17'116.80	0.00
20001.07	Familienausgleichskasse (K)	0.00	2'760.00	2'760.00	2'760.00
2001	Kontokorrente mit Dritten				
20010.02	NESKO Girokonto Kanton	0.00			0.00
2002	Steuern	6'575.45	51'978.80	46'578.92	11'975.33
20022.11	Umsatzsteuern Wasserversorgung	0.00	3'943.23	3'943.23	0.00
20022.21	Umsatzsteuern Abwasserentsorg.	0.00	20'636.93	20'636.93	0.00
20022.31	Umsatzsteuern Abfallentsorgung	0.00	7'482.01	7'482.01	0.00
20022.80	Kreditor Mehrwertsteuer	6'575.45	19'916.63	14'516.75	11'975.33
2005	Interne Kontokorrente		485'729.85	485'828.60	-98.75
20050.01	Durchlaufkonto nicht zuweisbar	0.00	5'201.50	5'300.25	-98.75
20052.08	Quellensteuer-Abrechnungskonto	0.00			0.00
20053.02	dl Durchlauf Zahlungen Löhne	0.00	480'528.35	480'528.35	0.00
2006	Depotgelder und Kautionen	4'613.25		121.10	4'492.15
20060.01	Grabfond Baumann E+W ab 1.8.06	1'101.45		121.10	980.35



BILANZ 2020

detailliert

Konto	Bilanz Bilanzgliederung	Veränderungen		Bestand per	
		Zuwachs	Abgang	01.01.2020	31.12.2020
20060.03	Grabfond Burgener Ernst	0.00		0.00	0.00
20060.04	Grabfond Burgener Martha	0.00		0.00	0.00
20060.05	Grabfond Messerli Hanna	3'511.80		3'511.80	3'511.80
201	Kurzfristige Finanzverbindlichkeiten	500'000.00	500'000.00	500'000.00	500'000.00
2010	Verbindlichkeiten gegenüber Finanzintermediären	500'000.00	500'000.00	500'000.00	500'000.00
20101.01	Postfinance Rückzahlung Darlehen	0.00		0.00	0.00
20102.01	Valiant KK 20 9.479.026.04	0.00		0.00	0.00
20102.02	SLG Sparkonto 16 3.711.347.10	0.00		0.00	0.00
20102.03	S + L Gürbetal Rückzahlung Darlehen	0.00		0.00	0.00
20102.04	SUVA, Rückzahlung Darlehen	500'000.00	500'000.00	500'000.00	0.00
204	Passive Rechnungsabgrenzung	57'742.15	41'963.35	57'742.15	41'963.35
2040	Personalaufwand	0.00	0.00	0.00	0.00
20400.01	Passive RA Personalaufwand	0.00		0.00	0.00
2041	Sach- und übriger Betriebsaufwand	279.50	13'269.15	279.50	13'269.15
20410.01	Passive RA Sach- und übriger Betriebsaufwand	279.50	13'269.15	279.50	13'269.15
2043	Transfers der Erfolgsrechnung	45'467.50	10'502.35	45'467.50	10'502.35
20430.01	Passive RA Transfers der Erfolgsrechnung	45'467.50	10'502.35	45'467.50	10'502.35
2044	Finanzaufwand / Finanzertrag	11'995.15	11'191.85	11'995.15	11'191.85
20440.01	Passive RA Finanzaufwand / Finanzertrag	11'995.15	11'191.85	11'995.15	11'191.85
2045	Übriger betrieblicher Ertrag	0.00	0.00	0.00	0.00
20450.01	Passive RA übriger betrieblicher Ertrag	0.00		0.00	0.00
2046	Passive Rechnungsabgrenzung Investitionsrechnung	7'000.00	7'000.00	7'000.00	7'000.00
20460.01	Passive RA Investitions-Rechnung	0.00	7'000.00	7'000.00	7'000.00
206	Langfristige Finanzverbindlichkeiten	3'500'000.00	500'000.00	3'500'000.00	3'500'000.00
2064	Darlehen, Schuldscheine	3'500'000.00	500'000.00	3'500'000.00	3'500'000.00
20640.01	Valiant 18 9.736.585.08 CHF 500'000 1.11 %, 01.08.2012 - 31.07.2017	0.00		0.00	0.00
20640.02	Suva Darlehen Nr. 40002554, CHF 1 Mio. 0.26 %, 31.07.2017 bis 31.07.2023	1'000'000.00		1'000'000.00	1'000'000.00
20640.03	Suva Darlehen Nr. 40001439, CHF 500'000.00 0.44 %, 12.01.2015 - 12.01.2020	0.00		0.00	0.00
20640.04	S+L Gürbetal 200.013.923.518 Fr. 200'000 fest zu 1.06 % 01.02.2013 - 31.01.2019	0.00		0.00	0.00
20640.07	S+L Gürbetal 200.013.923.336 CHF 500'000 fest zu 1.1 % 01.08.2012 - 31.07.2017	0.00		0.00	0.00



BILANZ 2020

detailliert

Konto	Bilanz Bilanzgliederung	Veränderungen		Bestand per 31.12.2020
		Zuwachs	Abgang	
20640.08	PostFinance: PF.003247 zu 0.71%, 01.05.2014-01.05.2019	0.00		0.00
20640.09	PostFinance: PF.004485 zu 0.35 % 01.04.2016 - 01.04.2026	500'000.00		500'000.00
20640.10	Suva Darlehen Nr. 40002862, CHF 1 Mio. 0.86 %, 03.09.2018 bis 01.09.2028	1'000'000.00		1'000'000.00
20640.11	PostFinance: PF.005935 zu 0.25 % 27.06.2019 - 28.06.2027	1'000'000.00		1'000'000.00
209	Verbindlichkeiten gegenüber Spezialfinanzierungen und Fonds im Fremdkapital	5'541.75	18'826.73	2'283.37
2091	Verbindlichkeiten gegenüber Fonds im FK	10'495.00	10'495.00	0.00
20910.01	Schutzraumsatzabgaben	10'495.00	10'495.00	0.00
2092	Verbindlichkeiten gegenüber Legaten und Stiftungen ohne eigene Rechtspersönlichkeit im FK	5'073.35	8'331.73	2'283.37
20920.09	Schule Kaufdorf Projektwoche- und Klassenkonti	5'073.35	8'331.73	2'283.37
20920.16	Renaturierungsfond f.Bäche Kfd	0.00		0.00
29	Eigenkapital	4'784'236.27	328'747.93	4'739'590.15
290	Verpflichtungen (+) bzw. Vorschüsse (-) gegenüber Spezialfinanzierungen	722'339.71	19'123.35	827'460.53
2900	Spezialfinanzierungen im EK	722'339.71	19'123.35	827'460.53
29000.01	SF Feuerwehr einseitig	58'900.25	12'486.20	46'414.05
29001.11	Wasserversorgung SF RA	359'118.64		379'439.01
29002.21	Abwasserentsorgung SF RA	308'237.91		412'161.71
29003.31	Abfallentsorgung SF RA Bilanzfehlbetrag 2019	-3'917.09	6'637.15	-10'554.24
293	Vorfinanzierungen	159'375.00	55'775.75	3'420'860.80
2930	Vorfinanzierungen	159'375.00	55'775.75	3'420'860.80
29300.01	Liegenschaften Finanzvermögen WE	107'931.75	19'960.90	101'970.85
29300.02	Spezialfinanzierung SF Mehrwertabgaben (Planungsmehrwerte) altrechtlich	858'325.60	17'474.65	840'850.95
29301.11	Wasserversorgung SF Werterhalt	898'411.50	17'16.00	959'378.50
29302.21	Abwasserentsorgung SF Werteh.	1'452'592.70	82'692.00	1'518'660.50
294	Reserven	360'988.24	253'366.19	107'622.05
2940	Reserven	360'988.24	253'366.19	107'622.05
29400.01	Zusätzliche Abschreibungen	360'988.24	253'366.19	107'622.05
296	Neubewertungsreserve Finanzvermögen	122'415.25		122'415.25
2960	Neubewertungsreserve Finanzvermögen	122'415.25		122'415.25



BILANZ 2020

detailliert

Konto	Bilanzgliederung	Bestand per 01.01.2020	Veränderungen		Bestand per 31.12.2020
			Zuwachs	Abgang	
29600.01 29601.01	Neubewertungsreserve 01.01.2016 Schwankungsreserven	122'415.25 0.00			122'415.25 0.00
299	Bilanzüberschuss/-fehlbetrag	261'231.52	482.64	482.64	261'231.52
2990 29900.01	Jahresergebnis Jahresergebnis	482.64 482.64		482.64 482.64	0.00 0.00
2999 29990.01	Kumulierte Ergebnisse der Vorjahre kumulierte Ergebnisse Vorjahre (Eigenkapital)	260'748.88 260'748.88	482.64 482.64		261'231.52 261'231.52



ERFOLGSRECHNUNG 2020

Funktionale Gliederung Übersicht

Konto	Erfolgsrechnung Funktionale Gliederung ER	Rechnung 2020		Budget 2020		Rechnung 2019	
		Aufwand	Ertrag	Aufwand	Ertrag	Aufwand	Ertrag
	Total	4'379'854.64	4'379'854.64	4'409'300.00	4'409'300.00	4'346'516.60	4'346'516.60
0	Allgemeine Verwaltung Netto Aufwand	506'229.53	110'948.95 395'280.58	506'100.00	85'300.00 420'800.00	455'567.92	90'915.25 364'652.67
1	Öffentliche Ordnung und Sicherheit, Verteidigung Netto Aufwand	119'703.85	117'945.65 1'758.20	137'600.00	125'500.00 12'100.00	145'335.90	137'338.70 7'997.20
2	Bildung Netto Aufwand	1'501'791.64	390'293.80 1'111'497.84	1'486'600.00	273'700.00 1'212'900.00	1'544'640.79	409'963.70 1'134'677.09
3	Kultur, Sport und Freizeit, Kirche Netto Aufwand	26'669.95	2'224.00 24'445.95	29'600.00	2'100.00 27'500.00	30'825.35	4'640.50 26'184.85
4	Gesundheit Netto Aufwand	3'613.50	3'613.50	4'600.00	4'600.00	4'970.65	4'970.65
5	Soziale Sicherheit Netto Aufwand	882'855.25	13'962.40 868'892.85	904'400.00	4'600.00 899'800.00	877'737.00	39'741.75 837'995.25
6	Verkehr und Nachrichtenübermittlung Netto Aufwand	255'372.65	23'277.85 232'094.80	299'100.00	22'900.00 276'200.00	261'425.59	28'291.05 233'134.54
7	Umwelt und Raumordnung Netto Aufwand	607'528.25	552'364.25 55'164.00	569'600.00	510'600.00 59'000.00	481'717.60	434'661.30 47'056.30
8	Volkswirtschaft Netto Ertrag	885.60 36'970.40	37'856.00	1'800.00 36'000.00	37'800.00	1'105.75 35'993.25	37'099.00
9	Finanzen und Steuern Netto Ertrag	475'204.42 2'655'777.32	3'130'981.74	469'900.00 2'876'900.00	3'346'800.00	543'190.05 2'620'675.30	3'163'865.35



ERFOLGSRECHNUNG 2020

Funktionale Gliederung detailliert

Konto	Erfolgsrechnung Funktionale Gliederung ER	Rechnung 2020		Budget 2020		Rechnung 2019	
		Aufwand	Ertrag	Aufwand	Ertrag	Aufwand	Ertrag
0	Total	4'379'854.64	4'379'854.64	4'409'300.00	4'409'300.00	4'346'516.60	4'346'516.60
	Allgemeine Verwaltung	506'229.53	110'948.95	506'100.00	85'300.00	455'567.92	90'915.25
	Netto Aufwand		395'280.58		420'800.00		364'652.67
01	Legislative und Exekutive	75'871.14	21'480.00	77'000.00	11'000.00	61'838.60	10'980.00
	Netto Aufwand		54'391.14		66'000.00		50'858.60
011	Legislative	12'771.60	12'771.60	13'400.00	13'400.00	9'314.53	9'314.53
	Netto Aufwand						
0110	Legislative	12'771.60	12'771.60	13'400.00	13'400.00	9'314.53	9'314.53
	Netto Aufwand						
	Entschädigung Stimm- + Wahlausschüsse	616.80		1'000.00		1'874.45	
	Porti Abstimmungsunterlagen	1'504.80		1'600.00		2'740.08	
	Rechnungsprüfungsorgan	10'650.00		10'800.00		4'700.00	
012	Exekutive	63'099.54	21'480.00	63'600.00	11'000.00	52'524.07	10'980.00
	Netto Aufwand		41'619.54		52'600.00		41'544.07
0120	Exekutive	63'099.54	21'480.00	63'600.00	11'000.00	52'524.07	10'980.00
	Netto Aufwand		41'619.54		52'600.00		41'544.07
	Lohnanteil Gemeinderat	32'600.00		29'900.00		27'584.00	
	Sozialversicherungsbeitr. GR+Kom.	2'297.65		2'200.00		1'920.45	
	Aus- u. Weiterbildung GR+Kommiss	1'280.00		1'000.00		620.00	
	Infopost/Drucksa/Publikationen	1'740.00		1'600.00		1'772.90	
	Porti Infos + Choufdorfer	412.25		500.00		519.77	
	GR+Kommissionen: Sitz., Spesen, Essen	20'923.69		26'400.00		18'526.50	
	Gemeinderatskredit/Repräsent.	3'845.95		2'000.00		1'580.45	
	Verrechneter Aufwand Werke		12'890.00		5'900.00		5'900.00
	Interne Verrechn. Baukommission		8'590.00		5'100.00		5'080.00
02	Allgemeine Dienste	430'358.39	89'468.95	429'100.00	74'300.00	393'729.32	79'935.25
	Netto Aufwand		340'889.44		354'800.00		313'794.07
022	Allgemeine Dienste	430'358.39	89'468.95	429'100.00	74'300.00	393'729.32	79'935.25
	Netto Aufwand		340'889.44		354'800.00		313'794.07
0220	Allgemeine Dienste	430'358.39	89'468.95	429'100.00	74'300.00	393'729.32	79'935.25
	Netto Aufwand		340'889.44		354'800.00		313'794.07
	Besoldungen Verwaltungspersonal	226'137.85		245'000.00		241'062.40	



ERFOLGSRECHNUNG 2020

Funktionale Gliederung detailliert

Konto	Erfolgsrechnung Funktionale Gliederung ER	Rechnung 2020		Budget 2020		Rechnung 2019	
		Aufwand	Ertrag	Aufwand	Ertrag	Aufwand	Ertrag
0220.3010.09	Vergütungen Versicherungen an Besoldungen Verwaltungspersonal						
0220.3050.01	Sozialversicherungsbeiträge	18'486.25		20'600.00		-20'960.25	
0220.3052.01	Personalversicherungsbeiträge	15'192.00		16'900.00		19'474.80	
0220.3053.01	Unfall- u. Krankenversicherung	5'775.17		5'200.00		14'927.45	
0220.3090.01	Aus- uWeiterbildung Verwaltung	1'670.00		3'500.00		5'249.66	
0220.3100.01	Bürom., Drucksachen, Publikat.	6'068.43		5'400.00		1'520.00	
0220.3110.01	Anschaff. Büromob. und Masch.	1'258.80		1'500.00		5'751.20	
0220.3130.01	Porti, Tel., Bankgebühren div.	3'179.51		3'200.00		1'499.00	
0220.3132.01	Honorare Dritter	20'986.65		20'900.00		4'271.06	
0220.3133.01	Wartungsgebühr EDV-Anlage	40'543.00		42'000.00		16'790.45	
0220.3134.01	Sachversicherung Behörde+Verw.	2'685.25		2'700.00		34'178.95	
0220.3150.01	Unterhalt Mobiliar und Maschinen	1'061.15		500.00		2'788.75	
0220.3170.01	Spesenentschädigungen Verw.	1'020.00		700.00		1'380.00	
0220.3192.01	Konzertbus BSO Karteneinkauf			500.00		180.00	
0220.3199.01	Übriger Aufwand+Inkassospesen	373.63		200.00		0.50	
0220.3300.60	Planmässige Abschreibungen Mobilien	858.75		900.00		858.75	
0220.3300.90	Planmässige Abschreibungen immaterielle Anlagen	1'191.20		400.00		370.75	
0220.3611.01	Gebühren, STV inkl. amtl. Bew.	1'599.85		1'100.00		1'273.05	
0220.3611.02	Service-QST-Gebühren an Kanton	13'067.40		15'200.00		14'502.80	
0220.3611.03	Kontrollmarken Motorfahräder	342.00		700.00		555.00	
0220.3612.01	Entschädigung externe Bauverwaltung	66'308.50		39'500.00		45'562.00	
0220.3636.01	Mitgliedschafts u. Jahresbeit.	2'553.00		2'500.00		2'493.00	
0220.4210.01	Gebührenerlös für Amtshandlung		3'485.50		2'500.00		4'489.50
0220.4250.01	Erlöse Drucksachenverkauf		880.25		1'000.00		733.35
0220.4260.01	Rückerstattung von Dritten		501.20		2'500.00		3'282.90
0220.4260.02	Verkauf Motorfahrrad Vignetten		416.00		700.00		607.50
0220.4290.01	Konzertbus BSO Kartenverkauf				500.00		180.00
0220.4311.01	Provisionen des Kt. für KIST		886.00		1'000.00		942.00
0220.4612.01	Verrechneter Aufwand Werke		41'500.00		36'900.00		37'300.00
0220.4910.02	Verrechneter Aufwand Liegensch. FV		1'600.00		1'600.00		1'600.00
0220.4910.03	Verrechneter Aufwand Tagesschule + Schulsekretariat		40'200.00		27'600.00		30'800.00
1	Öffentliche Ordnung und Sicherheit, Verteidigung	119'703.85	117'945.65	137'600.00	125'500.00	145'335.90	137'338.70
	Netto Aufwand		1'758.20		12'100.00		7'997.20
11	Öffentliche Sicherheit	1'101.00	1'101.00	1'100.00	1'100.00	1'100.00	1'100.00
	Netto Aufwand						
111	Polizei	1'101.00	1'101.00	1'100.00	1'100.00	1'100.00	1'100.00
	Netto Aufwand						



ERFOLGSRECHNUNG 2020

Funktionale Gliederung detailliert

Konto	Erfolgsrechnung Funktionale Gliederung ER	Rechnung 2020		Budget 2020		Rechnung 2019	
		Aufwand	Ertrag	Aufwand	Ertrag	Aufwand	Ertrag
1110	Polizei	1'101.00	1'101.00	1'100.00	1'100.00		
1110.3631.01	Netto Aufwand	1'101.00		1'100.00		1'100.00	
	Pauschale Interventionskosten						
14	Allgemeines Rechtswesen	29'373.25	51'815.25	13'300.00	29'300.00	16'961.40	32'998.45
	Netto Ertrag	22'442.00		16'000.00		16'037.05	
140	Allgemeines Rechtswesen	29'373.25	51'815.25	13'300.00	29'300.00	16'961.40	32'998.45
	Netto Ertrag	22'442.00		16'000.00		16'037.05	
1400	Allgemeines Rechtswesen	29'373.25	51'815.25	13'300.00	29'300.00	16'961.40	32'998.45
1400.3130.01	Netto Ertrag	22'442.00		16'000.00		16'037.05	
1400.3130.02	Aufwand Amts.gebühren EK	1'955.90		1'200.00		1'791.90	
1400.3132.01	Honor.Anwalt+Expert.(Gde+Bau)	21'158.70		8'100.00		10'546.30	
1400.3910.01	Nachführung Vermessungswerk	4'108.65		2'200.00		2'833.20	
1400.4210.01	Verrech. Aufwand Baukommission	2'150.00		1'800.00		1'790.00	
1400.4210.02	Ertrag Dienstleistungen EWK + Bussen		3'297.00		4'500.00		3'904.35
	Ertrag Dienstleist. BWK		48'518.25		24'800.00		29'094.10
15	Feuerwehr	66'130.40	66'130.40	96'200.00	96'200.00	104'340.25	104'340.25
150	Feuerwehr	66'130.40	66'130.40	96'200.00	96'200.00	104'340.25	104'340.25
1500	Feuerwehr	66'130.40	66'130.40	96'200.00	96'200.00	104'340.25	104'340.25
1500.3181.01	Abschr. Feuerwehersatzabgaben	246.45		700.00		458.45	
1500.3510.01	Ertragsüberschuss Feuerwehr			9'900.00		58'900.25	
1500.3612.01	Feuerwehr Beitrag Kaufdorf	65'883.95		85'600.00		44'981.55	
1500.4200.01	Feuerwehersatzabgaben		53'424.20		59'000.00		45'440.00
1500.4390.01	Rückerstattungen von Dritten				3'720.00		
1500.4409.01	Verrechnete Zinsen Spezialfinanzierung		220.00				
1500.4501.01	Ertragsüberschuss Feuerwehr		12'486.20				
1500.4612.01	Rückerstattung TOGEKA-Verband						
16	Verteidigung	23'099.20	23'099.20	27'000.00	27'000.00	24'034.25	24'034.25
	Netto Aufwand						
161	Militärische Verteidigung	5'590.00	5'590.00	5'600.00	5'600.00	5'485.00	5'485.00
	Netto Aufwand						
1610	Militärische Verteidigung	5'590.00	5'590.00	5'600.00	5'600.00	5'485.00	5'485.00
1610.3612.01	Netto Aufwand	5'590.00		5'600.00		5'485.00	
	Schiessen Mitbenützung Ri.berg						



ERFOLGSRECHNUNG 2020

Funktionale Gliederung detailliert

Konto	Erfolgsrechnung Funktionale Gliederung ER	Rechnung 2020		Budget 2020		Rechnung 2019	
		Aufwand	Ertrag	Aufwand	Ertrag	Aufwand	Ertrag
162	Zivile Verteidigung						
	Netto Aufwand	17'509.20	17'509.20	21'400.00	21'400.00	18'549.25	18'549.25
1620	Zivilschutz						
	Netto Aufwand	999.35	999.35	2'700.00	2'700.00	1'105.00	1'105.00
	Unterhalt Zivilschutzanlagen und -einrichtungen	297.25					
	Planmässige Abschreibungen Hochbauten	702.10					
	Abschreibungen Investitionsbeiträge Gemeindebetriebe						
1626	Regionale Zivilschutzorganisation						
	Netto Aufwand	15'010.05	15'010.05	17'000.00	17'000.00	15'660.05	15'660.05
	Reg. Ausbildungszentrum Köniz	3'331.30				3'596.95	
	Beitrag an Kompetenzzentrum ZUG	11'678.75		13'400.00		12'063.10	
1627	Regionaler Führungsstab						
	Netto Aufwand	1'499.80	1'499.80	1'700.00	1'700.00	1'784.20	1'784.20
	Beitrag RFO Gürbetal	1'499.80		1'700.00		1'784.20	
2	Bildung						
	Netto Aufwand	1'501'791.64	390'293.80	1'486'600.00	273'700.00	1'544'640.79	409'963.70
			1'111'497.84		1'212'900.00		1'134'677.09
21	Obligatorische Schule						
	Netto Aufwand	1'501'791.64	390'293.80	1'486'600.00	273'700.00	1'544'640.79	409'963.70
			1'111'497.84		1'212'900.00		1'134'677.09
211	Eingangsstufe						
	Netto Aufwand	85'588.25	85'588.25	84'400.00	84'400.00	100'404.00	15'563.25
							84'840.75
2110	Kindergarten						
	Netto Aufwand	85'588.25	85'588.25	84'400.00	84'400.00	100'404.00	15'563.25
	LA Lehrbesoldung KG 5+6jäh						84'840.75
	KG-Schulgeld Nachbargemeinden						15'563.25
212	Primarstufe						
	Netto Aufwand	331'151.20	27'958.15	329'700.00	27'800.00	410'913.00	59'548.20
			303'193.05		301'900.00		351'364.80
2120	Primarstufe						
	Netto Aufwand	331'151.20	27'958.15	329'700.00	27'800.00	410'913.00	59'548.20
			303'193.05		301'900.00		351'364.80
	Stütz- und Nachhilfeunterricht	3'255.00		2'400.00		604.50	
	Unfall- und Krankenversicherung	88.10				7.65	
	Planmässige Abschreibungen Mobilien	2'157.20		5'200.00		2'157.20	
	LA Lehrbesoldung 1-6 Kl.Prim	227'883.00		218'700.00		267'463.25	
	Klassen für besondere Förderung + Spezialunterricht, Schulgeld	95'773.00		100'800.00		138'795.40	



ERFOLGSRECHNUNG 2020

Funktionale Gliederung detailliert

Konto	Erfolgsrechnung Funktionale Gliederung ER	Rechnung 2020		Budget 2020		Rechnung 2019	
		Aufwand	Ertrag	Aufwand	Ertrag	Aufwand	Ertrag
2120.3612.03	IBEM Region Gurbetal-Längenberg, Entschädigung Kommission und Schulsekretariat sowie Anschaffungen Prim. Schulgelder Nachbargemeinden	1'994.90	27'958.15	2'600.00	27'800.00	1'885.00	59'548.20
2120.4612.01		515'519.25	246'868.65 268'650.60	499'600.00	131'400.00 368'200.00	496'999.60	215'729.70 281'269.90
213	Oberstufe Netto Aufwand	515'519.25	246'868.65 268'650.60	499'600.00	131'400.00 368'200.00	496'999.60	215'729.70 281'269.90
2130	Sekundarstufe I Netto Aufwand	814.30		2'100.00		2'713.60	
2130.3170.01	Transportkostenbeiträge						
2130.3612.01	Schulgeld an Real Toffen + Sek. Belp + GU9	514'704.95	246'868.65	497'500.00	131'400.00	494'286.00	215'729.70
2130.4611.01	Rückerst. Lehrerbesehdung 7-9						
214	Musikschulen Netto Aufwand	37'880.25	37'880.25	33'700.00	33'700.00	31'886.60	31'886.60
2140	Musikschulen Netto Aufwand	37'880.25	37'880.25	33'700.00	33'700.00	31'886.60	31'886.60
2140.3612.01	Schulgeld Musikschulen	37'880.25	37'880.25	33'700.00	33'700.00	31'886.60	31'886.60
217	Schulliegenschaften Netto Aufwand	298'650.62	31'240.30 267'410.32	305'600.00	33'500.00 272'100.00	295'906.83	29'197.90 266'708.93
2170	Schulliegenschaften Netto Aufwand	298'650.62	31'240.30 267'410.32	305'600.00	33'500.00 272'100.00	295'906.83	29'197.90 266'708.93
2170.3010.01	Löhne Schul-Hauswartung	115'435.30		114'300.00		112'949.65	
2170.3050.01	Sozialversicherungsbeiträge	9'604.20		9'600.00		9'233.35	
2170.3052.01	Personalversicherungsbeiträge	8'523.80		7'900.00		7'066.20	
2170.3053.01	Unfall- u. Krankenversicherung	3'062.60		2'400.00		2'587.92	
2170.3090.01	Aus- und Weiterbildung Hauswart			200.00			
2170.3101.01	Reinigung+Service+Kleinunterht	19'530.50		19'100.00		19'253.03	
2170.3120.01	Energie+Heizung+WasserAbwasser	31'718.40		33'000.00		29'589.85	
2170.3134.01	Sach+Personenprämien Schule	9'562.92		8'000.00		9'731.03	
2170.3144.01	Unterhalt+Erneuerungen -arbeit	8'804.45		8'900.00		15'746.80	
2170.3300.40	Planmässige Abschreibungen Schulliegenschaft	90'032.80		85'300.00		87'373.35	
2170.3300.60	Planmässige Abschreibungen Mobilien			14'500.00			
2170.3300.90	Planmässige Abschreibungen immaterielle Anlagen	2'375.65	4'920.00	2'400.00	6'200.00	2'375.65	6'910.00
2170.4240.01	Vermietung Saal/Turnhalle usw		8'200.00		7'200.00		4'813.25
2170.4240.02	Mietzins Feuerwehrmagazin		645.65		2'600.00		17'474.65
2170.4260.01	Rückstellungen von Dritten		17'474.65		17'500.00		
2170.4893.01	Entnahme Mehrwertabschöpfung Anteil Schulraumerweiterung						



ERFOLGSRECHNUNG 2020

Funktionale Gliederung detailliert

Konto	Erfolgsrechnung Funktionale Gliederung ER	Rechnung 2020		Budget 2020		Rechnung 2019	
		Aufwand	Ertrag	Aufwand	Ertrag	Aufwand	Ertrag
218	Tagesbetreuung	108'161.39	84'219.80	96'700.00	81'000.00	88'606.40	86'924.65
	Netto Aufwand		23'942.09		15'700.00		1'681.75
2180	Tagesbetreuung	108'161.39	84'219.80	96'700.00	81'000.00	88'606.40	86'924.65
	Netto Aufwand		23'942.09		15'700.00		1'681.75
2180.3010.01	Löhne Tagesschule Kaufdorf	78'054.85		69'000.00		59'429.70	
2180.3050.01	Sozialversicherungsbeiträge Tagesschule Kaufdorf	6'325.55		5'800.00		4'841.05	
2180.3052.01	Personalversicherungsbeiträge	1'519.00		1'600.00		1'315.10	
2180.3053.01	Unfall- u. Krankenversicherung Tagesschule Kaufdorf	1'347.99		1'200.00		1'114.05	
2180.3090.01	Aus- und Weiterbildung TSA-Personal	480.00		1'000.00		1'380.00	
2180.3104.02	Schulmaterial + Lehrmittel	2'251.00		2'300.00		2'686.95	
2180.3105.01	Lebensmitteleinkauf für Externe Tagesschule Kaufdorf	224.00		300.00		312.00	
2180.3105.02	Lebensmitteleinkauf für Interne Tagesschule Kaufdorf	7'659.50		9'400.00		8'927.55	
2180.3636.01	Verein Berner Tagesschulen vbt Mitgliederbeitrag			100.00			
2180.3910.01	Verrechneter Aufwand Verwaltung	10'300.00		6'000.00		8'600.00	
2180.4230.01	Betreuungs- + Mahlzeitenbeiträge Eltern + Externe Tagesschule Kaufdorf		60'826.80		63'800.00		57'097.10
2180.4611.01	Kantonsbeitrag Tagesschule Kaufdorf		23'393.00		17'200.00		29'827.55
219	Obligatorische Schule	124'840.18	6.90	136'900.00	136'900.00	119'924.36	3'000.00
	Netto Aufwand		124'833.28				116'924.36
2190	Schulleitung und Schulverwaltung	112'760.38	6.90	124'500.00	124'500.00	108'136.56	3'000.00
	Netto Aufwand		112'753.48				105'136.56
2190.3010.01	Lohn Schulsekretariat	3'423.50		2'200.00		2'219.00	
2190.3020.01	Stellvertretungen während Lager z.L. Gemeinde	663.65		1'300.00			
2190.3050.01	Sozialversicherungsbeiträge Schulsekretariat					17.85	
2190.3052.01	Personalversicherungsbeiträge					9.70	
2190.3053.01	Unfall- und Krankenversicherung	-72.41				62.58	
2190.3090.01	Weiterbildung Lehrerschaft+Leitung	1'861.20		1'400.00		1'852.44	
2190.3103.01	Schulbibliothek Buchanschaffu.	1'861.18		2'000.00		1'652.21	
2190.3104.01	Schulmaterial + Lehrmittel	41'932.31		56'000.00		39'348.52	
2190.3110.01	Möbiliar Anschaffungen und Unterhalt	10'696.35		10'800.00		13'668.20	
2190.3110.02	IT Schule Dienstleistungen + Lizenzen	1'440.00					
2190.3130.01	Telefon/TV/ Internet/Administration Schule	2'557.50		3'800.00		2'400.91	
2190.3132.01	Honorar Anwalt + Experten Schule	189.55		2'100.00		2'486.80	
2190.3170.01	Sitzungsgeld + Spesen Bildungskommission	8'677.65		6'800.00		6'533.40	
2190.3171.01	Schulreisen	3'784.20		6'200.00		9'524.00	
2190.3199.01	Biko in eigener Kompetenz	271.95		700.00		974.85	
2190.3300.60	Planmässige Abschreibungen Mobilien Schule	5'573.75		9'600.00		5'186.10	
2190.3910.02	Verrechneter Aufwand Schulsekretariat in Verwaltung	29'900.00		21'600.00		22'200.00	
2190.4260.01	Rückerstattungen Schule Kaufdorf		6.90				3'000.00



ERFOLGSRECHNUNG 2020

Funktionale Gliederung detailliert

Konto	Erfolgsrechnung Funktionale Gliederung ER	Rechnung 2020		Budget 2020		Rechnung 2019	
		Aufwand	Ertrag	Aufwand	Ertrag	Aufwand	Ertrag
2197	Schulsozialdienst	12'079.80	12'079.80	12'400.00	12'400.00	11'787.80	11'787.80
2197.3020.01	Netto Aufwand						
2197.3050.01	Lohn Schulsozialarbeit	10'866.20		11'200.00		10'783.00	
2197.3053.01	Sozialversicherungsbeiträge Schulsozialarbeit	893.10		1'000.00		870.30	
	Unfall- und Krankenversicherung Schulsozialarbeit	320.50		200.00		134.50	
3	Kultur, Sport und Freizeit, Kirche	26'669.95	2'224.00	29'600.00	2'100.00	30'825.35	4'640.50
	Netto Aufwand		24'445.95		27'500.00		26'184.85
32	Kultur, übrige	22'522.05	22'522.05	25'600.00	25'600.00	25'613.25	25'613.25
	Netto Aufwand						
329	Kultur	22'522.05	22'522.05	25'600.00	25'600.00	25'613.25	25'613.25
	Netto Aufwand						
3290	Übrige Kultur	22'522.05	22'522.05	25'600.00	25'600.00	25'613.25	25'613.25
	Netto Aufwand						
3290.3101.01	Div. Beiträge+Jungbürgerfeier	509.55		800.00		876.25	
3290.3614.01	Beitr.RKK Kulturkonferenz Bern	20'825.00		20'800.00		20'737.00	
3290.3635.01	Beitrag 1. August-Feier	1'187.50				2'000.00	
3290.3635.02	Beitrag regionale + kommunale Kulturinstitutionen + -anlässe					2'000.00	
3290.3635.03	Beiträge an Festivitäten			4'000.00			
33	Medien	2'224.00	2'224.00	2'100.00	2'100.00	2'170.00	2'170.00
	Netto Ertrag						
332	Massenmedien	2'224.00	2'224.00	2'100.00	2'100.00	2'170.00	2'170.00
	Netto Ertrag						
3320	Massenmedien	2'224.00	2'224.00	2'100.00	2'100.00	2'170.00	2'170.00
	Netto Ertrag						
3320.4312.01	Rückverg.Amtsanzeigerverband		2'224.00		2'100.00		2'170.00
34	Sport und Freizeit	4'147.90	4'147.90	4'000.00	4'000.00	5'212.10	2'470.50
	Netto Aufwand						2'741.60
341	Sport	3'930.10	3'930.10	3'800.00	3'800.00	4'995.10	2'470.50
	Netto Aufwand						2'524.60
3410	Sport	3'930.10	3'930.10	3'800.00	3'800.00	4'995.10	2'470.50
	Netto Aufwand						2'524.60
3410.3635.01	Unterhaltsbeitrag Sportplatz + öffentl. WC	2'805.10		2'800.00		2'805.10	
3410.3635.02	Sportförderungsbeitrag an Dorfvereine für Jugendliche	1'125.00		1'000.00		2'190.00	



ERFOLGSRECHNUNG 2020

Funktionale Gliederung detailliert

Konto	Erfolgsrechnung Funktionale Gliederung ER	Rechnung 2020		Budget 2020		Rechnung 2019	
		Aufwand	Ertrag	Aufwand	Ertrag	Aufwand	Ertrag
3410.4636.01	Beiträge von privaten Organisationen ohne Erwerbszweck						
342	Freizeit Netto Aufwand	217.80	217.80	200.00	200.00	217.00	217.00
3420	Freizeit Netto Aufwand	217.80	217.80	200.00	200.00	217.00	217.00
3420.3635.01	Beitrag Berner Wanderwege	217.80		200.00		217.00	
4	Gesundheit Netto Aufwand	3'613.50	3'613.50	4'600.00	4'600.00	4'970.65	4'970.65
43	Gesundheit Netto Aufwand	3'613.50	3'613.50	4'600.00	4'600.00	4'970.65	4'970.65
433	Schulgesundheitsdienst Netto Aufwand	3'613.50	3'613.50	4'600.00	4'600.00	4'970.65	4'970.65
4330	Schulgesundheitsdienst Netto Aufwand	973.50	973.50	2'000.00	2'000.00	2'056.55	2'056.55
4330.3010.01	Entschädigung Kopflausfachpersonen	324.00		1'000.00		1'270.80	
4330.3050.01	Sozialversicherungsbeiträge	8.45				53.45	
4330.3053.01	Unfall- und Krankenversicherungsbeiträge	7.95				17.30	
4330.3136.01	Schularzt	633.10		1'000.00		715.00	
4331	Schulzahnpflege Netto Aufwand	2'640.00	2'640.00	2'600.00	2'600.00	2'914.10	2'914.10
4331.3136.01	Schulzahnpflege Aufklärungs- + Untersuchungskosten	2'640.00		2'600.00		2'914.10	
5	Soziale Sicherheit Netto Aufwand	882'855.25	13'962.40	904'400.00	4'600.00	877'737.00	39'741.75
53	Alter + Hinterlassene Netto Aufwand	272'002.10	868'892.85	284'800.00	899'800.00	294'501.75	837'995.25
5310.3612.01	AHV-Zweigstelle Kaufdorf in Belp	267'649.00		17'000.00		16'296.25	
531	Alters- und Hinterlassenenversicherung AHV Netto Aufwand	16'661.60	16'661.60	17'000.00	17'000.00	16'296.25	16'296.25
5310	Alters- und Hinterlassenenversicherung AHV Netto Aufwand	16'661.60	16'661.60	17'000.00	17'000.00	16'296.25	16'296.25
5310.3612.01	AHV-Zweigstelle Kaufdorf in Belp	16'661.60		17'000.00		16'296.25	
532	Ergänzungsleistungen AHV/IV	250'632.00		257'000.00		243'478.00	



ERFOLGSRECHNUNG 2020

Funktionale Gliederung detailliert

Konto	Erfolgsrechnung Funktionale Gliederung ER	Rechnung 2020		Budget 2020		Rechnung 2019	
		Aufwand	Ertrag	Aufwand	Ertrag	Aufwand	Ertrag
5320	Netto Aufwand		250'632.00		257'000.00		243'478.00
5320.3631.60	Ergänzungsleistungen AHV/IV Netto Aufwand EL-Beitrag an den Kanton	250'632.00	250'632.00	257'000.00	257'000.00	243'478.00	243'478.00
535	Leistungen an das Alter Netto Aufwand Netto Ertrag	4'708.50	4'353.10 355.40	10'800.00	4'600.00 6'200.00	34'727.50	39'741.75
5350	Leistungen an das Alter Netto Aufwand Netto Ertrag	4'708.50	4'353.10 355.40	10'800.00	4'600.00 6'200.00	34'727.50	39'741.75
5350.3134.01	Fahrdienst Kaskoversicherung	4'536.00		4'800.00		5'014.25	5'014.25
5350.3134.02	Altersleitbild Überarbeitung	172.50		3'000.00		4'025.70	4'025.70
5350.3171.01	Beitrag Ausflug SeniorInnen		172.50	3'000.00		27'384.75	27'384.75
5350.3635.01	Koordinationsstelle für das Alter Region Gantrisch Beitrag			3'000.00		3'317.05	3'317.05
5350.4260.01	Fahrdienst Kaskoversicherung Beiträge Anschlussgemeinden						9'133.20
5350.4260.02	Altersleitbild Überarbeitung Beiträge Kanton und Nachbargemeinden		4'353.10		4'600.00		30'608.55
54	Familie und Jugend Netto Aufwand	42'955.20	9'609.30 33'345.90	38'700.00	38'700.00	32'971.60	32'971.60
541	Familienzulagen Netto Aufwand	4'905.00	4'905.00	6'600.00	6'600.00	6'525.00	6'525.00
5410	Familienzulagen Netto Aufwand FaZu Kinderzulagen LA	4'905.00	4'905.00	6'600.00	6'600.00	6'525.00	6'525.00
5410.3631.60							
544	Jugendschutz Netto Aufwand	14'188.75	14'188.75	16'500.00	16'500.00	14'945.95	14'945.95
5444	Offene Kinder- und Jugendarbeit Netto Aufwand Jugendarb. Gürbetal-Längenberg	14'188.75	14'188.75	16'500.00	16'500.00	14'945.95	14'945.95
5444.3632.01							
545	Leistungen an Familien Netto Aufwand	23'861.45	9'609.30 14'252.15	15'600.00	15'600.00	11'500.65	11'500.65
5451	Kinderkrippen und Kinderhorte Netto Aufwand Kinder Betreuungsgutscheine	17'287.25	9'609.30 7'677.95				
5451.3635.01		17'287.25					



ERFOLGSRECHNUNG 2020

Funktionale Gliederung detailliert

Konto	Erfolgsrechnung Funktionale Gliederung ER	Rechnung 2020		Budget 2020		Rechnung 2019	
		Aufwand	Ertrag	Aufwand	Ertrag	Aufwand	Ertrag
5451.4621.01	Lastenausgleich Kinder Betreuungsgutscheine		9'609.30				
5458	Tagelernvereine			15'600.00		11'500.65	
5458.3612.01	Netto Aufwand	6'574.20	6'574.20	12'600.00	15'600.00	11'500.65	11'500.65
5458.3635.01	Tagelernern, Krippe Belp Kinder-Betreuungsgutscheine Entschädigung Verwaltung	6'574.20		3'000.00			
57	Sozialhilfe und Asylwesen			580'900.00		549'263.65	
57	Netto Aufwand	567'897.95	567'897.95	580'900.00	580'900.00	549'263.65	549'263.65
579	Sozialhilfe			580'900.00		549'263.65	
579	Netto Aufwand	567'897.95	567'897.95	580'900.00	580'900.00	549'263.65	549'263.65
5790	Sozialhilfe			500.00		420.00	
5790.3636.01	Netto Aufwand Mitgliederbeiträge	420.00	420.00	500.00	500.00	420.00	420.00
5796	Regionaler Sozialdienst			1'300.00		955.40	
5796.3612.01	Netto Aufwand Betriebsbeitr. RSB Belp	1'007.60	1'007.60	1'300.00	1'300.00	955.40	955.40
5799	Lastenausgleich Soziales			579'100.00		547'888.25	
5799.3611.60	Netto Aufwand LA Beitrag an Kanton Sozialhilfe	566'470.35	566'470.35	579'100.00	579'100.00	547'888.25	547'888.25
59	Hilfsaktionen Sozialhilfe					1'000.00	
59	Netto Aufwand					1'000.00	1'000.00
592	Hilfsaktionen im Inland					1'000.00	
592	Netto Aufwand					1'000.00	1'000.00
5920	Hilfsaktionen im Inland					1'000.00	
5920.3636.01	Netto Aufwand Spenden soz+alg.Organisationen					1'000.00	1'000.00
6	Verkehr und Nachrichtenübermittlung			299'100.00		261'425.59	
6	Netto Aufwand	255'372.65	23'277.85	299'100.00	22'900.00	261'425.59	28'291.05
			232'094.80		276'200.00		233'134.54
61	Strassenverkehr			169'900.00		143'418.59	
61	Netto Aufwand	129'005.65	23'277.85	169'900.00	22'900.00	143'418.59	28'291.05
			105'727.80		147'000.00		115'127.54
615	Gemeindestrassen			169'900.00		143'418.59	
615	Netto Aufwand	129'005.65	23'277.85	169'900.00	22'900.00	143'418.59	28'291.05
			105'727.80		147'000.00		115'127.54



ERFOLGSRECHNUNG 2020

Funktionale Gliederung detailliert

Konto	Erfolgsrechnung Funktionale Gliederung ER	Rechnung 2020		Budget 2020		Rechnung 2019	
		Aufwand	Ertrag	Aufwand	Ertrag	Aufwand	Ertrag
6150	Gemeindestrassen	129'005.65	23'277.85	169'900.00	22'900.00	143'418.59	28'291.05
6150.3010.01	Netto Aufwand		105'727.80		147'000.00		115'127.54
6150.3050.01	Besoldungen Wegmeister u. Stv	59'819.45		61'200.00		52'718.10	
6150.3052.01	Sozialversicherungsbeiträge	4'734.90		5'100.00		4'135.10	
6150.3053.01	Personalversicherungsbeiträge	3'114.60		2'400.00		2'273.40	
6150.3120.01	Unfall- u. Krankenversicherung	2'837.90		2'700.00		2'355.69	
6150.3130.01	Strassenbeleuchtung Energie + Unterhalt	4'172.30		16'100.00		7'895.50	
6150.3134.01	Drucksachen/Publikationen/Tel.	300.00		300.00		300.00	
6150.3141.01	Sach- u. Fahrzeugversicherung	2'369.80		2'500.00		2'287.10	
6150.3151.01	Unterhalt Strassen und Bäche	13'781.75		40'000.00		36'999.05	
6150.3300.10	Masch.+Geräte+Fahrzeug/Steuern	11'069.45		20'400.00		15'960.85	
6150.3910.01	Planmässige Abschreibungen Strassen	20'365.50		15'900.00		15'203.80	
6150.4309.01	Interne Verrechnung BWK	6'440.00	929.85	3'300.00		3'290.00	3'455.55
6150.4612.01	Rückstellungen von Dritten		2'385.00		6'400.00		4'972.50
6150.4612.02	Winterdienst Rückstellungen		19'900.00		16'500.00		19'800.00
6150.4631.01	Verrechner Aufwand Werke		63.00				63.00
62	Öffentlicher Verkehr	126'367.00	126'367.00	129'200.00	129'200.00	118'007.00	118'007.00
	Netto Aufwand						
629	Öffentlicher Verkehr	126'367.00	126'367.00	129'200.00	129'200.00	118'007.00	118'007.00
	Netto Aufwand						
6291	Gemeindeanteil Öffentlicher Verkehr	126'367.00	126'367.00	129'200.00	129'200.00	118'007.00	118'007.00
6291.3631.60	Netto Aufwand						
6291.3634.01	LA Beiträge Regionalverkehr Moonliner M5a	125'136.00		128'000.00		116'776.00	
		1'231.00		1'200.00		1'231.00	
7	Umwelt und Raumordnung	607'528.25	552'364.25	569'600.00	510'600.00	481'717.60	434'661.30
	Netto Aufwand		55'164.00		59'000.00		47'056.30
71	Wasserversorgung	158'527.75	158'527.75	141'400.00	141'400.00	108'550.50	108'550.50
710	Wasserversorgung	158'527.75	158'527.75	141'400.00	141'400.00	108'550.50	108'550.50
7101.3120.01	Wasserversorgung [Gemeindebetrieb]	158'527.75		141'400.00		108'550.50	
7101.3130.01	Energie Reservoir+Messstelle	776.20		800.00		778.65	
7101.3130.02	Porti, Tel, div. Gebühren	241.50		300.00		168.35	
7101.3130.01	Leitungskataster Wasser, Nachführung	1'867.50		5'800.00		1'745.60	
7101.3134.01	Sachversicher. Wasserversorgung	1'726.95		1'700.00		1'726.95	



ERFOLGSRECHNUNG 2020

Funktionale Gliederung detailliert

Konto	Erfolgsrechnung Funktionale Gliederung ER	Rechnung 2020		Budget 2020		Rechnung 2019	
		Aufwand	Ertrag	Aufwand	Ertrag	Aufwand	Ertrag
7101.3143.01	Unterh. u. Repara. der Anlagen	22'899.00		9'700.00		13'276.25	
7101.3143.02	Unterhalt Feuerwehler			1'000.00			
7101.3143.03	Einbau Wasseruhren	4'985.00		7'000.00		14'644.25	
7101.3151.01	Quali-Prüfungen +übrig.Unterh.	1'010.00		600.00		560.00	
7101.3300.31	Abschreib. Wasserversorgung SF	1'716.00		7'600.00		660.80	
7101.3510.11	Einlage Werterhalt (SF WE)			8'200.00		7'926.10	
7101.3510.51	Einlage WE Wasser Anschlussgebühren	62'683.00		20'000.00		20'243.90	
7101.3612.01	Interne Verrechnung Bauko + Verwaltung	32'970.00		20'100.00		22'100.00	
7101.3632.01	Wasserverbund Toffen+Kaudorf	7'332.23		10'800.00		24'719.65	
7101.4240.01	Wasser Verbrauchsgebühr		48'758.95		85'500.00		83'204.15
7101.4240.02	Wasser Grundgebühr		33'135.35				
7101.4240.03	Miete Wasserzähler		8'054.45				
7101.4240.51	Anschlussgebühren Wasser		62'683.00		30'000.00		20'243.90
7101.4409.01	Verrechneter Aktivzins Wasser		4'180.00		7'600.00		3'070.00
7101.4510.02	Entnahme Werterhalt (SF WE)		1'716.00		18'300.00		660.80
7101.9010.01	Ertragsüberschuss Wasserversorgung	20'320.37		47'800.00			1'371.65
7101.9011.01	Aufwandüberschuss Wasserversorgung						
72	Abwasserentsorgung	290'159.30	290'159.30	267'800.00	267'800.00	227'911.75	227'911.75
720	Abwasserentsorgung	290'159.30	290'159.30	267'800.00	267'800.00	227'911.75	227'911.75
7201	Abwasserentsorgung [Gemeindebetrieb]	290'159.30	290'159.30	267'800.00	267'800.00	227'911.75	227'911.75
7201.3130.01	Porti, Tel, div. Gebü., Honor.	378.80		300.00		162.25	
7201.3130.02	Leitungskataster Abwasser, Nachführung	1'691.75		5'800.00		1'455.25	
7201.3143.01	Unterhalt u. Repa. der Anlagen	8'637.55		12'000.00			
7201.3300.31	Abschreibungen Kanalisation SF	2'027.50		8'500.00		951.85	
7201.3300.90	Abschreibungen immaterielle Anlagen Kanalisation SF	14'381.85					
7201.3510.11	Einlage WE Anschlussgebühren Abwasser	39'980.75		64'700.00		69'507.20	
7201.3510.51	Einlage WE Anschlgebühren Abwasser	42'711.25		18'000.00		13'184.80	
7201.3612.01	Interne Verrechnung Verwaltung + Bauko	26'870.00		25'700.00		28'300.00	
7201.3632.01	ARAG, Betriebsbeitrag+AbwFond	49'341.20		66'600.00		74'743.20	
7201.3660.20	Abschreibungen Investitionsbeiträge	214.85					
7201.4240.01	Abwasser Verbrauchsgebühren		131'806.65		221'800.00		210'035.10
7201.4240.02	Abwasser Grundgebühren		90'462.40				
7201.4240.03	Miete Abwasserzähler		3'034.80				
7201.4240.51	Anschlussgebühren Abwasser		42'711.25		18'000.00		13'184.80
7201.4409.01	Verrechnete Aktivzins Abwas.		5'520.00		7'500.00		3'740.00
7201.4510.01	Entnahme Werterhalt (SF WE)		16'624.20		20'500.00		951.85
7201.9010.01	Ertragsüberschuss Abwasserentsorgung	103'923.80		66'200.00		39'607.20	



ERFOLGSRECHNUNG 2020

Funktionale Gliederung detailliert

Konto	Erfolgsrechnung Funktionale Gliederung ER	Rechnung 2020		Budget 2020		Rechnung 2019	
		Aufwand	Ertrag	Aufwand	Ertrag	Aufwand	Ertrag
73	Abfall	103'245.20	103'245.20	100'800.00	100'800.00	96'503.05	96'503.05
730	Abfall	103'245.20	103'245.20	100'800.00	100'800.00	96'503.05	96'503.05
7301	Abfall [Gemeindebetrieb]	103'245.20	103'245.20	100'800.00	100'800.00	96'503.05	96'503.05
7301.3102.01	Druck Gebührenkleber+Porti/Pub	2'513.00		2'200.00		1'856.60	
7301.3130.01	Provisionen Verkaufsstellen	2'190.35		2'100.00		1'840.75	
7301.3132.01	Transportkosten Abfall /Müller	30'477.50		30'500.00		29'905.00	
7301.3132.02	AVAG Deponiegebühren Abfall	16'750.20		17'700.00		16'106.30	
7301.3132.03	Spez.Entsorg.Glas/Ö/Blech/Pap	1'117.90		1'300.00		1'202.00	
7301.3132.04	Grünabfuhr	35'256.70		29'700.00		32'612.90	
7301.3409.01	Verrechneter Zins Kehricht	10.00					
7301.3612.01	Interne Verrechnung Verwaltung + Bauko	14'450.00		11'500.00		12'600.00	
7301.3632.01	Beitrag regio.Kadaversammelst.	479.55		400.00		379.50	
7301.4240.01	Kehricht Grundgebühr	42'454.25					
7301.4240.02	Kehricht Vignetten	36'718.40					
7301.4240.11	Grünabfuhr Einzelvignetten	3'129.40					
7301.4240.12	Grünabfuhr Jahresvignetten	14'306.00					
7301.4409.01	Verrechneter Zins Kehricht						
7301.9010.01	Ertragsüberschuss Abfallentsorgung		6'637.15		100'800.00		90'592.20
7301.9011.01	Aufwandüberschuss Abfallentsorgung						
74	Verbauungen	25'495.30	25'495.30	22'000.00	22'000.00	18'824.10	18'824.10
	Netto Aufwand						
741	Gewässerverbauungen	25'495.30	25'495.30	22'000.00	22'000.00	18'824.10	18'824.10
	Netto Aufwand						
7410	Gewässerverbauungen	25'495.30	25'495.30	22'000.00	22'000.00	18'824.10	18'824.10
	Netto Aufwand						
7410.3300.20	Planmässige Abschreibungen Wasserbau	11'075.30		7'600.00		4'404.10	
7410.3632.01	Beitrag an Wasserbauverband	14'420.00		14'400.00		14'420.00	
75	Arten- und Landschaftsschutz	423.00	423.00	400.00	400.00	423.00	423.00
	Netto Aufwand						
750	Arten- und Landschaftsschutz	423.00	423.00	400.00	400.00	423.00	423.00
	Netto Aufwand						
7500	Arten- und Landschaftsschutz	423.00	423.00	400.00	400.00	423.00	423.00
	Netto Aufwand						
7500.3632.01	ÖQV:Okoi.Ausgleichsmassnahmen	423.00		400.00		423.00	



ERFOLGSRECHNUNG 2020

Funktionale Gliederung detailliert

Konto	Erfolgsrechnung Funktionale Gliederung ER	Rechnung 2020		Budget 2020		Rechnung 2019	
		Aufwand	Ertrag	Aufwand	Ertrag	Aufwand	Ertrag
76	Bekämpfung von Umweltverschmutzung Netto Ertrag	432.00	432.00	600.00	600.00	1'296.00 400.00	1'696.00
761	Luftreinhaltung und Klimaschutz Netto Ertrag	432.00	432.00	600.00	600.00	1'296.00 400.00	1'696.00
7610	Luftreinhaltung und Klimaschutz Netto Ertrag	432.00	432.00	600.00	600.00	1'296.00 400.00	1'696.00
7610.3132.01	KIGA.; Oelfeuerkontrolle	432.00	432.00	600.00	600.00	1'296.00	1'696.00
7610.4260.01	Rückerstattung Feueraufseher						
77	Übriger Umweltschutz Netto Aufwand	17'370.00	17'370.00	18'200.00	18'200.00	17'149.85	17'149.85
771	Friedhof und Bestattung Netto Aufwand	16'770.00	16'770.00	16'500.00	16'500.00	16'455.00	16'455.00
7716	Regionale Friedhoforganisation Netto Aufwand	16'770.00	16'770.00	16'500.00	16'500.00	16'455.00	16'455.00
7716.3612.01	Beitrag an Bestattungsgemeinde	16'770.00	16'770.00	16'500.00	16'500.00	16'455.00	16'455.00
779	Umweltschutz Netto Aufwand	600.00	600.00	1'700.00	1'700.00	694.85	694.85
7792	Hundetoiletten Netto Aufwand	600.00	600.00	1'700.00	1'700.00	694.85	694.85
7792.3101.01	Verbrauchsmaterial, Robidogsäcke	600.00	600.00	1'000.00	1'000.00	694.85	694.85
7792.3111.01	Anschaffung Robidog-Behälter			700.00	700.00		
79	Raumordnung Netto Aufwand	11'875.70	11'875.70	18'400.00	18'400.00	11'059.35	11'059.35
790	Raumordnung Netto Aufwand	11'875.70	11'875.70	18'400.00	18'400.00	11'059.35	11'059.35
7900	Raumordnung allgemein Netto Aufwand	296.70	296.70	6'800.00	6'800.00	296.70	296.70
7900.3320.90	Planmässige Abschreibungen Raumplanung	296.70	296.70	6'800.00	6'800.00	296.70	296.70
7907	Regionalkonferenzen Netto Aufwand	11'579.00	11'579.00	11'600.00	11'600.00	10'762.65	10'762.65
7907.3634.01	Förderverein Region Gantrisch	5'540.00	5'540.00	5'400.00	5'400.00	5'330.00	5'330.00



ERFOLGSRECHNUNG 2020

Funktionale Gliederung detailliert

Konto	Erfolgsrechnung Funktionale Gliederung ER	Rechnung 2020		Budget 2020		Rechnung 2019	
		Aufwand	Ertrag	Aufwand	Ertrag	Aufwand	Ertrag
7907.3634.02	Regionalkonfer.Bern Mittelland	6'039.00		6'200.00		5'432.65	
8	Volkswirtschaft	885.60	37'856.00	1'800.00	37'800.00	1'105.75	37'099.00
	Netto Ertrag	36'970.40		36'000.00		35'993.25	
81	Landwirtschaft	885.60	885.60	1'800.00	1'800.00	1'105.75	1'105.75
	Netto Aufwand						
811	Verwaltung, Vollzug und Kontrolle	885.60	885.60	1'800.00	1'800.00	1'105.75	1'105.75
	Netto Aufwand						
8110	Verwaltung, Vollzug und Kontrolle	885.60	885.60	1'800.00	1'800.00	1'105.75	1'105.75
	Netto Aufwand						
8110.3010.01	Besoldungen Ackerbauleiter oA	885.60		1'800.00		1'105.75	
87	Brennstoffe und Energie	37'856.00	37'856.00	37'800.00	37'800.00	37'099.00	37'099.00
	Netto Ertrag						
871	Elektrizität	37'856.00	37'856.00	37'800.00	37'800.00	37'099.00	37'099.00
	Netto Ertrag						
8710	Elektrizität allgemein	37'856.00	37'856.00	37'800.00	37'800.00	37'099.00	37'099.00
	Netto Ertrag						
8710.4120.01	Konzessionsgebühr der BKW						
9	Finanzen und Steuern	475'204.42	3'130'981.74	469'900.00	3'346'800.00	543'190.05	3'163'865.35
	Netto Ertrag	2'655'777.32		2'876'900.00		2'620'675.30	
91	Steuern	25'486.25	2'547'853.85	19'100.00	2'903'300.00	35'171.10	2'852'435.00
	Netto Ertrag	2'522'367.60		2'884'200.00		2'817'263.90	
910	Steuern	25'486.25	2'547'853.85	19'100.00	2'903'300.00	35'171.10	2'852'435.00
	Netto Ertrag	2'522'367.60		2'884'200.00		2'817'263.90	
9100	Allgemeine Gemeindesteuern	25'486.25	2'172'772.45	19'100.00	2'519'800.00	35'171.10	2'416'721.30
	Netto Ertrag	2'147'286.20		2'500'700.00		2'381'550.20	
9100.3181.01	Steuerabschr. period. Steuern	19'650.50		15'800.00		33'656.05	
9100.3181.03	Steuerabschr. aperiod. Steuern	5'835.75		3'300.00		1'515.05	
9100.4000.01	Einkommenssteuer nat. Personen		1'961'155.65		2'362'600.00		2'237'489.50
9100.4000.41	Steuerteil. NP zu Gun. der Gde		29'461.10		31'600.00		28'646.10
9100.4000.51	Steuerteil. NP zu Las. der Gde		-56'705.65		-65'600.00		-44'277.10
9100.4000.60	Pauschale Steueranrechnung, Gemeindeanteil		-19.00				-229.55
9100.4001.01	Vermögenssteuern nat. Personen		147'426.85		153'200.00		151'084.60



ERFOLGSRECHNUNG 2020

Funktionale Gliederung detailliert

Konto	Erfolgsrechnung Funktionale Gliederung ER	Rechnung 2020		Budget 2020		Rechnung 2019	
		Aufwand	Ertrag	Aufwand	Ertrag	Aufwand	Ertrag
9100.4002.01	Quellensteuer		36'708.85		9'000.00		9'411.40
9100.4002.11	Quellensteuer aus BGSA		497.80		700.00		329.05
9100.4010.01	Gewinn-Ertragssteuer jur. Pers		51'486.15		13'600.00		20'438.30
9100.4010.41	Steuerteil. JP z. Gun. der Gde		2'295.45		9'000.00		13'240.80
9100.4010.51	Steuerteil. JP zu Las. der Gde				700.00		
9100.4011.01	Kapitalsteuern juris. Personen		26.75		900.00		327.30
9100.4029.01	Eingang abgesch. Steuern peri.		311.10		4'000.00		133.50
9100.4409.01	Zinsen Anlagen Finanzvermögen		127.40		100.00		127.40
9101	Sondersteuern		94'302.50		68'300.00		176'987.05
9101.4000.21	Netto Ertrag	94'302.50		68'300.00		176'987.05	
9101.4022.01	Nach- und Strafsteuern		1'877.45		2'300.00		561.20
9101.4022.11	Grundstückgewinnsteuern		27'140.00		13'000.00		108'047.50
	Sonderveranlagung		65'285.05		53'000.00		68'378.35
9102	Liegenschaftssteuern		273'598.90		308'600.00		250'626.65
9102.4021.01	Netto Ertrag	273'598.90		308'600.00		250'626.65	
	Liegenschaftssteuern		273'598.90		308'600.00		250'626.65
9103	Hundesteuern		7'180.00		6'600.00		8'100.00
9103.4033.01	Netto Ertrag	7'180.00		6'600.00		8'100.00	
	Hundetaxen		7'180.00		6'600.00		8'100.00
93	Finanz- und Lastenausgleich		191'508.00		189'800.00		194'188.00
	Netto Aufwand	204'044.00		204'100.00		204'571.00	
			12'536.00		14'300.00		10'383.00
930	Finanz- und Lastenausgleich		191'508.00		189'800.00		194'188.00
	Netto Aufwand	204'044.00		204'100.00		204'571.00	
			12'536.00		14'300.00		10'383.00
9300	Finanz- und Lastenausgleich		191'508.00		189'800.00		194'188.00
	Netto Aufwand	204'044.00		204'100.00		204'571.00	
9300.3621.60	LA Neue Aufgabenteilung FILAG 2012		12'536.00		14'300.00		10'383.00
9300.4621.60	Soziodemografischer Zuschuss FILAG 2012		6'686.00		8'200.00		7'585.00
9300.4622.70	Disparitätenabbau		184'822.00		181'600.00		186'603.00
95	Ertragsanteile, übrige		6'865.20		500.00		
	Netto Ertrag	6'865.20		500.00			
950	Ertragsanteile, übrige		6'865.20		500.00		
	Netto Ertrag	6'865.20		500.00			
9500	Ertragsanteile, übrige		6'865.20		500.00		
	Netto Ertrag	6'865.20		500.00			



ERFOLGSRECHNUNG 2020

Funktionale Gliederung detailliert

Konto	Erfolgsrechnung Funktionale Gliederung ER	Rechnung 2020		Budget 2020		Rechnung 2019	
		Aufwand	Ertrag	Aufwand	Ertrag	Aufwand	Ertrag
9500.4024.01	Erbschafts- +Schenkungssteuern		6'240.00				
9500.4600.01	Ertragsanteile direkte Bundessteuer		625.20				
96	Vermögens- und Schuldenverwaltung		131'388.50		125'400.00		117'242.35
	Netto Ertrag	106'159.17		107'200.00		82'751.17	
		25'229.33		18'200.00		34'491.18	
961	Zinsen		55'583.45		59'700.00		57'098.80
	Netto Ertrag	27'883.74		44'800.00		22'819.50	
		27'699.71		14'900.00		34'279.30	
9610	Zinsen		55'583.45		59'700.00		57'098.80
	Netto Ertrag	27'883.74		44'800.00		22'819.50	
	Zins mittel-/langfr. Schulden	27'699.71		14'900.00		34'279.30	
9610.3406.01	Verrechnete Zinsen Spez.-fina.	15'522.74		24'100.00		13'637.45	
9610.3409.02	Vergütungszins Steuern	9'920.00		15'100.00		6'820.00	
9610.3499.01	Zins auf kurzf. Guthaben; Bank	2'441.00		5'600.00		2'362.05	
9610.4401.01	Verzugszins Steuern		-102.65				
9610.4401.02	Zinsertrag Darlehen Altersheim Riggishof 0.35 % 01.04.2016 - 31.03.2026		13'526.10				13'636.30
9610.4407.01	Verrechnete Zinsen Spezialfinanzierungen		2'050.00				3'362.50
9610.4409.01	Verrech. SF-Zinsen RA/WWE/WEU		10.00				
9610.4940.10			40'100.00				40'100.00
963	Liegenschaften des Finanzvermögens		75'805.05		65'700.00		60'143.55
	Netto Aufwand	77'934.63		62'400.00		59'931.67	
	Netto Ertrag		2'129.58		3'300.00		211.88
9630	Liegenschaften des Finanzvermögens		75'805.05		65'700.00		60'143.55
	Netto Aufwand	77'934.63		62'400.00		59'931.67	
	Netto Ertrag		2'129.58		3'300.00		211.88
9630.3102.01	Inserate, Publikationen	188.00		3'300.00			
9630.3120.01	NK: Wasser Heizung Cablecom	478.70		200.00			
9630.3134.01	Sachversicherung Mietwohnungen	1'607.03		500.00		478.60	
9630.3144.01	Liegenschaftsunterhalt	19'960.90		1'700.00		1'756.52	
9630.3893.01	Einlage Werterhalt SF Liegenschaften FV	14'000.00		3'300.00		1'996.55	
9630.3910.01	Verrechneter Aufwand	1'600.00		15'000.00		14'000.00	
9630.3940.01	Verrechnete Zinsen	40'100.00		1'600.00		1'600.00	
9630.4260.01	Rückerstattungen Nebenkosten		4'800.00				4'800.00
9630.4430.01	Mietertrag, Pachtzinsen FV		51'044.15				53'347.00
9630.4893.01	Entnahme Werterhalt SF Liegenschaften FV		19'960.90				1'996.55
969	Finanzvermögen		340.80				
	Netto Aufwand	340.80					
9690	Finanzvermögen		340.80				
	Netto Aufwand	340.80					



ERFOLGSRECHNUNG 2020

Funktionale Gliederung detailliert

Konto	Erfolgsrechnung Funktionale Gliederung ER	Rechnung 2020		Budget 2020		Rechnung 2019	
		Aufwand	Ertrag	Aufwand	Ertrag	Aufwand	Ertrag
9690.3440.01	Netto Aufwand Kursverlust Finanzvermögen	340.80	340.80				
99	Nicht aufgeteilte Posten Netto Aufwand Netto Ertrag	139'515.00 113'851.19	253'366.19	139'500.00	127'800.00 11'700.00	220'696.78	220'696.78
990	Nicht aufgeteilte Posten Netto Aufwand Netto Ertrag	139'515.00 113'851.19	253'366.19	139'500.00	127'800.00 11'700.00	220'214.14	220'214.14
9900	Nicht aufgeteilte Posten Netto Aufwand Netto Ertrag	253'366.19	253'366.19	127'800.00	127'800.00	80'699.14	80'699.14
9900.3894.01 9900.4894.01	Einlagen in finanzpolitische Reserven Entnahmen aus finanzpolitischen Reserven						
9901	Nicht aufgeteilte Posten Netto Aufwand Abschreibungen planmässige VV bis 2015	139'515.00 139'515.00	139'515.00	139'500.00 139'500.00	139'500.00 139'500.00	139'515.00 139'515.00	139'515.00 139'515.00
999	Abschluss Netto Aufwand					482.64	482.64
9990	Abschluss Netto Aufwand Ertragsüberschuss Erfolgsrechnung					482.64 482.64	482.64 482.64
9990.9000.01							



ERFOLGSRECHNUNG 2020

Sachgruppengliederung Übersicht

Konto	Erfolgsrechnung Sachgruppengliederung ER	Rechnung 2020		Budget 2020		Rechnung 2019	
		Aufwand	Ertrag	Aufwand	Ertrag	Aufwand	Ertrag
3	Total	4'379'854.64	4'379'854.64	4'409'300.00	4'409'300.00	4'346'516.60	4'346'516.60
	Aufwand	4'255'610.47		4'289'900.00		4'306'426.76	
30	Personalaufwand	621'440.70		632'200.00		573'681.09	
31	Sach- und übriger Betriebsaufwand	517'453.05		551'300.00		541'074.23	
33	Abschreibungen Verwaltungsvermögen	291'567.20		306'900.00		259'354.05	
34	Finanzaufwand	28'234.54		44'800.00		22'819.50	
35	Einlagen in Fonds und Spezialfinanzierungen	145'375.00		120'800.00		169'762.25	
36	Transferaufwand	2'547'049.98		2'544'500.00		2'567'456.50	
38	Ausserordentlicher Aufwand	14'000.00		15'000.00		94'699.14	
39	Interne Verrechnungen	90'490.00		74'400.00		77'580.00	
4	Ertrag		4'373'217.49		4'409'300.00		4'339'244.10
40	Fiskalertrag		2'553'966.45		2'903'700.00		2'852'307.60
41	Regalien und Konzessionen		37'856.00		37'800.00		37'099.00
42	Entgelte		711'961.75		641'400.00		623'049.95
43	Verschiedene Erträge		4'039.85		40'300.00		6'567.55
44	Finanzertrag		76'575.00		92'400.00		77'293.20
45	Entnahmen aus Fonds und Spezialfinanzierungen		30'826.40		38'800.00		1'612.65
46	Transferertrag		576'700.30		431'900.00		644'262.95
48	Ausserordentlicher Ertrag		290'801.74		148'600.00		19'471.20
49	Interne Verrechnungen		90'490.00		74'400.00		77'580.00
9	Abschlusskonten	124'244.17	6'637.15	119'400.00		40'089.84	7'272.50
90	Abschluss Erfolgsrechnung	124'244.17	6'637.15	119'400.00		40'089.84	7'272.50



ERFOLGSRECHNUNG 2020

Sachgruppengliederung detailliert

Konto	Erfolgsrechnung Sachgruppengliederung ER	Rechnung 2020		Budget 2020		Rechnung 2019	
		Aufwand	Ertrag	Aufwand	Ertrag	Aufwand	Ertrag
3	Total	4'379'854.64	4'379'854.64	4'409'300.00	4'409'300.00	4'346'516.60	4'346'516.60
	Aufwand	4'255'610.47		4'289'900.00		4'306'426.76	
30	Personalaufwand	621'440.70		632'200.00		573'681.09	
300	Behörden und Kommissionen	33'216.80		30'900.00		29'458.45	
3000	Löhne, Tag- und Sitzungsgelder an Behörden und Kommissionen	33'216.80		30'900.00		29'458.45	
0110.3000.01	Entschädigung Stimm- + Wahlausschüsse	616.80		1'000.00		1'874.45	
0120.3000.01	Lohnanteil Gemeinderat	32'600.00		29'900.00		27'584.00	
301	Löhne des Verwaltungs- und Betriebspersonals	484'080.55		494'500.00		449'795.15	
3010	Löhne des Verwaltungs- und Betriebspersonals	484'080.55		494'500.00		449'795.15	
0220.3010.01	Besoldungen Verwaltungspersonal	226'137.85		245'000.00		241'062.40	
0220.3010.09	Vergütungen Versicherungen an Besoldungen Verwaltungspersonal					-20'960.25	
2170.3010.01	Löhne Schul-Hauswartung	115'435.30		114'300.00		112'949.65	
2180.3010.01	Löhne Tagesschule Kaufdorf	78'054.85		69'000.00		59'429.70	
2190.3010.01	Lohn Schulsekretariat	3'423.50		2'200.00		2'219.00	
4330.3010.01	Entschädigung Kopflaufachpersonen	324.00		1'000.00		1'270.80	
6150.3010.01	Besoldungen Wegmeister u. Stv	59'819.45		61'200.00		52'718.10	
8110.3010.01	Besoldungen Ackerbauleiter oA	885.60		1'800.00		1'105.75	
302	Löhne der Lehrkräfte	14'784.85		14'900.00		11'387.50	
3020	Löhne der Lehrkräfte	14'784.85		14'900.00		11'387.50	
2120.3020.02	Stütz- und Nachhilfeunterricht	3'255.00		2'400.00		604.50	
2190.3020.01	Stellvertretungen während Lager z.L. Gemeinde	663.65		1'300.00			
2197.3020.01	Lohn Schulsozialarbeit	10'866.20		11'200.00		10'783.00	
305	Arbeitgeberbeiträge	84'067.30		84'800.00		77'667.55	
3050	AG-Beiträge AHV, IV, EO, ALV, Verwaltungskosten	42'350.10		44'300.00		40'546.35	
0120.3050.01	Sozialversicherungsbeitr. GR+Kom.	2'297.65		2'200.00		1'920.45	
0220.3050.01	Sozialversicherungsbeiträge	18'486.25		20'600.00		19'474.80	
2170.3050.01	Sozialversicherungsbeiträge	9'604.20		9'600.00		9'233.35	
2180.3050.01	Sozialversicherungsbeiträge Tagesschule Kaufdorf	6'325.55		5'800.00		4'841.05	
2190.3050.01	Sozialversicherungsbeiträge Schulsekretariat					17.85	
2197.3050.01	Sozialversicherungsbeiträge Schulsozialarbeit	893.10		1'000.00		870.30	



ERFOLGSRECHNUNG 2020

Sachgruppengliederung detailliert

Konto	Erfolgsrechnung Sachgruppengliederung ER	Rechnung 2020		Budget 2020		Rechnung 2019	
		Aufwand	Ertrag	Aufwand	Ertrag	Aufwand	Ertrag
4330.3050.01	Sozialversicherungsbeiträge	8,45		5'100.00		53,45	
6150.3050.01	Sozialversicherungsbeiträge	4'734,90				4'135,10	
3052	AG-Beiträge an Pensionskassen	28'349,40		28'800,00		25'591,85	
0220.3052.01	Personalversicherungsbeiträge	15'192,00		16'900,00		14'927,45	
2170.3052.01	Personalversicherungsbeiträge	8'523,80		7'900,00		7'066,20	
2180.3052.01	Personalversicherungsbeiträge	1'519,00		1'600,00		1'315,10	
2190.3052.01	Personalversicherungsbeiträge					9,70	
6150.3052.01	Personalversicherungsbeiträge	3'114,60		2'400,00		2'273,40	
3053	AG-Beiträge an Unfallversicherungen	13'367,80		11'700,00		11'529,35	
0220.3053.01	Unfall- u. Krankenversicherung	5'775,17		5'200,00		5'249,66	
2120.3053.01	Unfall- und Krankenversicherung	88,10				7,65	
2170.3053.01	Unfall- u. Krankenversicherung	3'062,60		2'400,00		2'587,92	
2180.3053.01	Unfall- u. Krankenversicherung Tagesschule Kaufdorf	1'347,99		1'200,00		1'114,05	
2190.3053.01	Unfall- und Krankenversicherung	-72,41		200,00		62,58	
2197.3053.01	Unfall- und Krankenversicherung Schulsozialarbeit	320,50				134,50	
4330.3053.01	Unfall- und Krankenversicherungsbeiträge	7,95		2'700,00		17,30	
6150.3053.01	Unfall- u. Krankenversicherung	2'837,90				2'355,69	
309	Übriger Personalaufwand	5'291,20		7'100,00		5'372,44	
3090	Aus- und Weiterbildung des Personals	5'291,20		7'100,00		5'372,44	
0120.3090.01	Aus- u. Weiterbildung GR+Kommiss	1'280,00		1'000,00		620,00	
0220.3090.01	Aus- u. Weiterbildung Verwaltung	1'670,00		3'500,00		1'520,00	
2170.3090.01	Aus- und Weiterbildung Hauswart			200,00			
2180.3090.01	Aus- und Weiterbildung TSA-Personal	480,00		1'000,00		1'380,00	
2190.3090.01	Weiterbildung Lehrerschaft+Leitung	1'861,20		1'400,00		1'852,44	
31	Sach- und übriger Betriebsaufwand	517'453,05		551'300,00		541'074,23	
310	Material- und Warenaufwand	85'077,47		100'300,00		83'132,06	
3100	Büromaterial	6'068,43		5'400,00		5'751,20	
0220.3100.01	Bürom., Drucksachen, Publikat.	6'068,43		5'400,00		5'751,20	
3101	Betriebs-, Verbrauchsmaterial	20'640,05		20'900,00		20'824,13	
2170.3101.01	Reinigung+Service+Kleinunterht	19'530,50		19'100,00		19'253,03	
3290.3101.01	Div. Beiträge+Jungbürgerfeier	509,55		800,00		876,25	
7792.3101.01	Verbrauchsmaterial, Robidogsäcke	600,00		1'000,00		694,85	



ERFOLGSRECHNUNG 2020

Sachgruppengliederung detailliert

Konto	Erfolgsrechnung Sachgruppengliederung ER	Rechnung 2020		Budget 2020		Rechnung 2019	
		Aufwand	Ertrag	Aufwand	Ertrag	Aufwand	Ertrag
3102	Drucksachen, Publikationen						
0120.3102.01	Infopost/Drucksa./Publikationen	4'441.00		4'000.00		3'629.50	
7301.3102.01	Druck Gebührenkleber+Porti/Pub	1'740.00		1'600.00		1'772.90	
9630.3102.01	Inserate, Publikationen	2'513.00		2'200.00		1'856.60	
		188.00		200.00			
3103	Fachliteratur, Zeitschriften						
2190.3103.01	Schulbibliothek Buchanschaffu.	1'861.18		2'000.00		1'652.21	
		1'861.18		2'000.00		1'652.21	
3104	Lehrmittel						
2180.3104.02	Schulmaterial + Lehrmittel	44'183.31		58'300.00		42'035.47	
2190.3104.01	Schulmaterial + Lehrmittel	2'251.00		2'300.00		2'686.95	
		41'932.31		56'000.00		39'348.52	
3105	Lebensmittel						
2180.3105.01	Lebensmitteleinkauf für Externe Tagesschule Kaufdorf	7'883.50		9'700.00		9'239.55	
2180.3105.02	Lebensmitteleinkauf für Interne Tagesschule Kaufdorf	224.00		300.00		312.00	
		7'659.50		9'400.00		8'927.55	
311	Nicht aktivierbare Anlagen						
		13'395.15		13'000.00		15'167.20	
3110	Büromöbel und Geräte						
0220.3110.01	Anschaff. Büromob. und Masch.	13'395.15		12'300.00		15'167.20	
2190.3110.01	Mobiliar Anschaffungen und Unterhalt	1'258.80		1'500.00		1'499.00	
2190.3110.02	IT Schule Dienstleistungen + Lizenzen	10'696.35		10'800.00		13'668.20	
		1'440.00					
3111	Maschinen, Geräte und Fahrzeuge						
7792.3111.01	Anschaffung Robidog-Behälter			700.00			
				700.00			
312	Ver- und Entsorgung Liegenschaften Verwaltungsvermögen						
		37'145.60		50'400.00		38'742.60	
3120	Ver- und Entsorgung Liegenschaften Verwaltungsvermögen						
2170.3120.01	Energie+Heizung+Wasser/Abwasser	37'145.60		50'400.00		38'742.60	
6150.3120.01	Strassenbeleuchtung Energie + Unterhalt	31'718.40		33'000.00		29'589.85	
7101.3120.01	Energie Reservoir+Messstelle	4'172.30		16'100.00		7'895.50	
9630.3120.01	NK: Wasser Heizung Cablecom	776.20		800.00		778.65	
		478.70		500.00		478.60	
313	Dienstleistungen und Honorare						
		223'711.76		215'800.00		223'383.72	
3130	Dienstleistungen Dritter						
0110.3130.01	Porti Abstimmungsunterlagen	37'438.56		33'000.00		27'942.22	
0120.3130.01	Porti Infos + Choufforfer	1'504.80		1'600.00		2'740.08	
0220.3130.01	Porti, Tel., Bankgebühren div.	412.25		500.00		519.77	
1400.3130.01	Aufwand Amts-gebühren EK	3'179.51		3'200.00		4'271.06	
		1'955.90		1'200.00		1'791.90	



ERFOLGSRECHNUNG 2020

Sachgruppengliederung detailliert

Konto	Erfolgsrechnung Sachgruppengliederung ER	Rechnung 2020		Budget 2020		Rechnung 2019	
		Aufwand	Ertrag	Aufwand	Ertrag	Aufwand	Ertrag
1400.3130.02	Honor.Anwalt+Expert.(Gder+Bau)	21'158.70		8'100.00		10'546.30	
2190.3130.01	Telefon/TV/ Internet/Administration Schule	2'557.50		3'800.00		2'400.91	
6150.3130.01	Drucksachen/Publikationen/Tel.	300.00		300.00		300.00	
7101.3130.01	Porti, Tel, div. Gebühren	241.50		300.00		168.35	
7101.3130.02	Leitungskataster Wasser, Nachführung	1'867.50		5'800.00		1'745.60	
7201.3130.01	Porti, Tel, div. Gebü., Honor.	378.80		300.00		162.25	
7201.3130.02	Leitungskataster Abwasser, Nachführung	1'691.75		5'800.00		1'455.25	
7301.3130.01	Provisionen Verkaufsstellen	2'190.35		2'100.00		1'840.75	
3132	Honorare externe Berater, Gutachter, Fachexperten etc.	119'969.15		115'800.00		107'932.65	
0110.3132.01	Rechnungsprüfungsorgan	10'650.00		10'800.00		4'700.00	
0220.3132.01	Honorare Dritter	20'986.65		20'900.00		16'790.45	
1400.3132.01	Nachführung Vermessungswerk	4'108.65		2'200.00		2'833.20	
2190.3132.01	Honorar Anwalt + Experten Schule	189.55		2'100.00		2'486.80	
7301.3132.01	Transportkosten Abfall /Müller	30'477.50		30'500.00		29'905.00	
7301.3132.02	AVAG Deponiegebühren Abfall	16'750.20		17'700.00		16'106.30	
7301.3132.03	Spez.Entsorg.Glas/Öl/Blech/Pap	1'117.90		1'300.00		1'202.00	
7301.3132.04	Grünabfuhr	35'256.70		29'700.00		32'612.90	
7610.3132.01	KIGA.; Oelfeuerkontrolle	432.00		600.00		1'296.00	
3133	Informatik-Nutzungsaufwand	40'543.00		42'000.00		34'178.95	
0220.3133.01	Wartungsgebühr EDV-Anlage	40'543.00		42'000.00		34'178.95	
3134	Sachversicherungsprämien	22'487.95		21'400.00		49'700.80	
0220.3134.01	Sachversicherung Behörde+Verw.	2'685.25		2'700.00		2'788.75	
2170.3134.01	Sach+Personenprämien Schule	9'562.92		8'000.00		9'731.03	
5350.3134.01	Fahrdienst Kaskoversicherung	4'536.00		4'800.00		4'025.70	
5350.3134.02	Altersleitbild Überarbeitung					27'384.75	
6150.3134.01	Sach- u. Fahrzeuerversicherung	2'369.80		2'500.00		2'287.10	
7101.3134.01	Sachversicher.Wasserversorgung	1'726.95		1'700.00		1'726.95	
9630.3134.01	Sachversicherung Mietwohnungen	1'607.03		1'700.00		1'756.52	
3136	Honorare privatärztlicher Tätigkeit	3'273.10		3'600.00		3'629.10	
4330.3136.01	Schularzt	633.10		1'000.00		715.00	
4331.3136.01	Schulzahnpflege Aufklärungs- + Untersuchungskosten	2'640.00		2'600.00		2'914.10	
314	Baulicher Unterhalt und betrieblicher Unterhalt	79'365.90		81'900.00		83'767.90	
3141	Unterhalt Strassen / Verkehrswege	13'781.75		40'000.00		36'999.05	
6150.3141.01	Unterhalt Strassen und Bäche	13'781.75		40'000.00		36'999.05	



ERFOLGSRECHNUNG 2020

Sachgruppengliederung detailliert

Konto	Erfolgsrechnung Sachgruppengliederung ER	Rechnung 2020		Budget 2020		Rechnung 2019	
		Aufwand	Ertrag	Aufwand	Ertrag	Aufwand	Ertrag
3143	Unterhalt übrige Tiefbauten	36'521.55		29'700.00		27'920.50	
7101.3143.01	Unterf. u. Repara. der Anlagen	22'899.00		9'700.00		13'276.25	
7101.3143.02	Unterhalt Feuerwehler			1'000.00			
7101.3143.03	Einbau Wasseruhren	4'985.00		7'000.00		14'644.25	
7201.3143.01	Unterhalt u. Repa. der Anlagen	8'637.55		12'000.00			
3144	Unterhalt Hochbauten, Gebäude	29'062.60		12'200.00		18'848.35	
1620.3144.01	Unterhalt Zivilschutzanlagen und -einrichtungen	297.25				1'105.00	
2170.3144.01	Unterhalt+Erneuerungen -arbeit	8'804.45		8'900.00		15'746.80	
9630.3144.01	Liegenschaftsunterhalt	19'960.90		3'300.00		1'996.55	
315	Unterhalt Mobilien und immaterielle Anlagen	13'140.60		21'500.00		16'520.85	
3150	Unterhalt Büromöbel und -geräte	1'061.15		500.00			
0220.3150.01	Unterhalt Mobiliar und Maschinen	1'061.15		500.00			
3151	Unterhalt Apparate, Maschinen, Geräte, Fahrzeuge, Werkzeuge	12'079.45		21'000.00		16'520.85	
6150.3151.01	Masch.+Geräte+Fahrzeug/Steuern	11'069.45		20'400.00		15'960.85	
7101.3151.01	Quali-Prüfungen +übrig.Unterh.	1'010.00		600.00		560.00	
317	Spesenentschädigungen	35'392.34		45'200.00		41'994.55	
3170	Reisekosten und Spesen	31'435.64		36'000.00		29'153.50	
0120.3170.01	GR+Kommissionen: Sitz., Spesen, Essen	20'923.69		26'400.00		18'526.50	
0220.3170.01	Spesenentschädigungen Verw.	1'020.00		700.00		1'380.00	
2130.3170.01	Transportkostenbeiträge	814.30		2'100.00		2'713.60	
2190.3170.01	Sitzungsgeld + Spesen Bildungskommission	8'677.65		6'800.00		6'533.40	
3171	Exkursionen, Schulreisen und Lager	3'956.70		9'200.00		12'841.05	
2190.3171.01	Schulreisen	3'784.20		6'200.00		9'524.00	
5350.3171.01	Beitrag Ausflug Seniorinnen	172.50		3'000.00		3'317.05	
318	Wertberichtigungen auf Forderungen	25'732.70		19'800.00		35'629.55	
3181	Tatsächliche Forderungsverluste	25'732.70		19'800.00		35'629.55	
1500.3181.01	Abschr. Feuerwehlersatzabgaben	246.45		700.00		458.45	
9100.3181.01	Steuerabschr. period. Steuern	19'650.50		15'800.00		33'656.05	
9100.3181.03	Steuerabschr. aperiod. Steuern	5'835.75		3'300.00		1'515.05	
319	Verschiedener Betriebsaufwand	4'491.53		3'400.00		2'735.80	



ERFOLGSRECHNUNG 2020

Sachgruppengliederung detailliert

Konto	Erfolgsrechnung Sachgruppengliederung ER	Rechnung 2020		Budget 2020		Rechnung 2019	
		Aufwand	Ertrag	Aufwand	Ertrag	Aufwand	Ertrag
3192	Abteilung von Rechten						
0220.3192.01	Konzertbus BSO Karteneinkauf			500.00		180.00	
				500.00		180.00	
3199	Übriger Betriebsaufwand						
0120.3199.01	Gemeinderatskredit/Repräsentant.	4'491.53		2'900.00		2'555.80	
0220.3199.01	Übriger Aufwand+Inkassospesen	3'845.95		2'000.00		1'580.45	
2190.3199.01	Biko in eigener Kompetenz	373.63		200.00		0.50	
		271.95		700.00		974.85	
33	Abschreibungen Verwaltungsvermögen	291'567.20		306'900.00		259'354.05	
330	Sachanlagen VV	291'270.50		300'100.00		259'057.35	
3300	Planmässige Abschreibungen Sachanlagen	291'270.50		300'100.00		259'057.35	
0220.3300.60	Planmässige Abschreibungen Mobilien	858.75		900.00		858.75	
0220.3300.90	Planmässige Abschreibungen immaterielle Anlagen	1'191.20		400.00		370.75	
1620.3300.40	Planmässige Abschreibungen Hochbauten			2'700.00			
2120.3300.60	Planmässige Abschreibungen Mobilien	2'157.20		5'200.00		2'157.20	
2170.3300.40	Planmässige Abschreibungen Schulliegenschaft	90'032.80		85'300.00		87'373.35	
2170.3300.60	Planmässige Abschreibungen Mobilien			14'500.00			
2170.3300.90	Planmässige Abschreibungen immaterielle Anlagen	2'375.65		2'400.00		2'375.65	
2190.3300.60	Planmässige Abschreibungen Mobilien Schule	5'573.75		9'600.00		5'186.10	
6150.3300.10	Planmässige Abschreibungen Strassen	20'365.50		15'900.00		15'203.80	
7101.3300.31	Abschreib. Wasserversorgung SF	1'716.00		7'600.00		660.80	
7201.3300.31	Abschreibungen Kanalisation SF	2'027.50		8'500.00		951.85	
7201.3300.90	Abschreibungen immaterielle Anlagen Kanalisation SF	14'381.85					
7410.3300.20	Planmässige Abschreibungen Wasserbau	11'075.30		7'600.00		4'404.10	
9901.3300.00	Abschreibungen planmässige VV bis 2015	139'515.00		139'500.00		139'515.00	
332	Abschreibungen Immaterielle Anlagen	296.70		6'800.00		296.70	
3320	Planmässige Abschreibungen immaterielle Anlagen	296.70		6'800.00		296.70	
7900.3320.90	Planmässige Abschreibungen Raumplanung	296.70		6'800.00		296.70	
34	Finanzaufwand	28'234.54		44'800.00		22'819.50	
340	Zinsaufwand	25'452.74		39'200.00		20'457.45	
3406	Verzinsung langfristige Finanzverbindlichkeiten	15'522.74		24'100.00		13'637.45	
9610.3406.01	Zins mittel-/langfr. Schulden	15'522.74		24'100.00		13'637.45	
3409	Übrige Passivzinsen	9'930.00		15'100.00		6'820.00	



ERFOLGSRECHNUNG 2020

Sachgruppengliederung detailliert

Konto	Erfolgsrechnung Sachgruppengliederung ER	Rechnung 2020		Budget 2020		Rechnung 2019	
		Aufwand	Ertrag	Aufwand	Ertrag	Aufwand	Ertrag
7301.3409.01	Verrechner Zins Kehricht	10.00					
9610.3409.02	Verrechnete Zinsen Spez.-fina.	9'920.00		15'100.00		6'820.00	
344	Wertberichtigungen Anlagen FV	340.80					
3440	Wertberichtigungen Finanzanlagen FV	340.80					
9690.3440.01	Kursverlust Finanzvermögen	340.80					
349	Verschiedener Finanzaufwand	2'441.00		5'600.00		2'362.05	
3499	Übriger Finanzaufwand	2'441.00		5'600.00		2'362.05	
9610.3499.01	Vergütungszins Steuern	2'441.00		5'600.00		2'362.05	
35	Einlagen in Fonds und Spezialfinanzierungen	145'375.00		120'800.00		169'762.25	
351	Einlagen in Fonds und Spezialfinanzierungen im Eigenkapital	145'375.00		120'800.00		169'762.25	
3510	Einlagen in Spezialfinanzierungen EK	145'375.00		120'800.00		169'762.25	
1500.3510.01	Ertragsüberschuss Feuerwehr	9'900.00		9'900.00		58'900.25	
7101.3510.11	Einlage Werterhalt (SF WE)	8'200.00		8'200.00		7'926.10	
7101.3510.51	Einlage WE Wasser Anschlussgebühren	62'683.00		20'000.00		20'243.90	
7201.3510.11	Einlage Werterhalt (SF WE)	39'980.75		64'700.00		69'507.20	
7201.3510.51	Einlage WE Anschlussgebühren Abwasser	42'711.25		18'000.00		13'184.80	
36	Transferaufwand	2'547'049.98		2'544'500.00		2'567'456.50	
361	Entschädigungen an Gemeinwesen	1'819'214.80		1'790'000.00		1'823'912.20	
3611	Entschädigungen an Kantone und Konkordate	894'950.85		899'200.00		932'086.35	
0220.3611.01	Gebühren, STV inkl. amtl. Bew.	1'599.85		1'100.00		1'273.05	
0220.3611.02	Service-QST-Gebühren an Kanton	13'067.40		15'200.00		14'502.80	
0220.3611.03	Kontrollmarken Motorfahräder	342.00		700.00		555.00	
2110.3611.01	LA Lehrerbildung KG 5+6jäh	85'588.25		84'400.00		100'404.00	
2120.3611.01	LA Lehrerbildung 1-6 Kl.Prim	227'883.00		218'700.00		267'463.25	
5799.3611.60	LA Beitrag an Kanton Sozialhilfe	566'470.35		579'100.00		547'888.25	
3612	Entschädigungen an Gemeinden und Gemeindeverbände	903'438.95		870'000.00		871'088.85	
0220.3612.01	Entschädigung externe Bauverwaltung	66'308.50		39'500.00		45'562.00	
1500.3612.01	Feuerwehr Beitrag Kaufdorf	65'883.95		85'600.00		44'981.55	
1610.3612.01	Schiessen Mitbenützung Ri.berg	5'590.00		5'600.00		5'485.00	
2120.3612.02	Klassen für besondere Förderung + Spezialunterricht, Schulgeld	95'773.00		100'800.00		138'795.40	



ERFOLGSRECHNUNG 2020

Sachgruppengliederung detailliert

Konto	Erfolgsrechnung Sachgruppengliederung ER	Rechnung 2020		Budget 2020		Rechnung 2019	
		Aufwand	Ertrag	Aufwand	Ertrag	Aufwand	Ertrag
2120.3612.03	IBEM Region Gürbetal-Längenberg, Entschädigung Kommission und Schulsekretariat sowie Anschaffungen	1'994.90		2'600.00		1'885.00	
2130.3612.01	Schulgeld an Real Toffen + Sek. Belp + GU9	514'704.95		497'500.00		494'286.00	
2140.3612.01	Schulgeld Musikschulen	37'880.25		33'700.00		31'886.60	
5310.3612.01	AHV-Zweigstelle Kaufdorf in Belp	16'661.60		17'000.00		16'296.25	
5458.3612.01	Tageseltern, Krippe Belp	6'574.20		12'600.00		11'500.65	
5796.3612.01	Betriebsbeir. RSB Belp	1'007.60		1'300.00		955.40	
7101.3612.01	Interne Verrechnung Bauko + Verwaltung	32'970.00		20'100.00		22'100.00	
7201.3612.01	Interne Verrechnung Verwaltung + Bauko	26'870.00		25'700.00		28'300.00	
7301.3612.01	Interne Verrechnung Verwaltung + Bauko	14'450.00		11'500.00		12'600.00	
7716.3612.01	Beitrag an Bestattungsgemeinde	16'770.00		16'500.00		16'455.00	
3614	Entschädigungen an öffentliche Unternehmungen	20'825.00		20'800.00		20'737.00	
3290.3614.01	Beitr. RKK Kulturkonferenz Bern	20'825.00		20'800.00		20'737.00	
362	Finanz- und Lastenausgleich	204'044.00		204'100.00		204'571.00	
3621	Finanz- und Lastenausgleich an Kanton	204'044.00		204'100.00		204'571.00	
9300.3621.60	LA Neue Aufgabenteilung FILAG 2012	204'044.00		204'100.00		204'571.00	
363	Beiträge an Gemeinwesen und Dritte	522'874.23		550'400.00		538'973.30	
3631	Beiträge an Kantone und Konkordate	381'774.00		392'700.00		366'779.00	
1110.3631.01	Pauschale Interventionskosten	1'101.00		1'100.00			
5320.3631.60	EL-Beitrag an den Kanton	250'632.00		257'000.00		243'478.00	
5410.3631.60	FaZu Kinderzulagen LA	4'905.00		6'600.00		6'525.00	
6291.3631.60	LA Beiträge Regionalverkehr	125'136.00		128'000.00		116'776.00	
3632	Beiträge an Gemeinden und Gemeindeverbände	102'694.58		127'800.00		147'075.55	
1626.3632.01	Reg. Ausbildungszentrum Köniz	3'331.30		3'600.00		3'596.95	
1626.3632.02	Beitrag an Kompetenzzentrum ZUG	11'678.75		13'400.00		12'063.10	
1627.3632.01	Beitrag RFO Gürbetal	1'499.80		1'700.00		1'784.20	
5444.3632.01	Jugendarb. Gürbetal-Längenberg	14'188.75		16'500.00		14'945.95	
7101.3632.01	Wasserverbund Toffen+Kaudorf	7'332.23		10'800.00		24'719.65	
7201.3632.01	ARAG, Betriebsbeitrag+AbwFond	49'341.20		66'600.00		74'743.20	
7301.3632.01	Beitrag regio. Kadaversammelst.	479.55		400.00		379.50	
7410.3632.01	Beitrag an Wasserbauverband	14'420.00		14'400.00		14'420.00	
7500.3632.01	ÖQV: Ökol. Ausgleichsmassnahmen	423.00		400.00		423.00	
3634	Beiträge an öffentliche Unternehmungen	12'810.00		12'800.00		11'993.65	
6291.3634.01	Moonliner M5a	1'231.00		1'200.00		1'231.00	



ERFOLGSRECHNUNG 2020

Sachgruppengliederung detailliert

Konto	Erfolgsrechnung Sachgruppengliederung ER	Rechnung 2020		Budget 2020		Rechnung 2019	
		Aufwand	Ertrag	Aufwand	Ertrag	Aufwand	Ertrag
7907.3634.01	Förderverein Region Gantrisch	5'540.00		5'400.00		5'330.00	
7907.3634.02	Regionalkonfer. Bern Mittelland	6'039.00		6'200.00		5'432.65	
3635	Beiträge an private Unternehmungen	22'622.65		14'000.00		9'212.10	
3290.3635.01	Beitrag 1. August-Feier	1'187.50				2'000.00	
3290.3635.02	Beitrag regionale + kommunale Kulturinstitutionen + -anlässe			4'000.00		2'000.00	
3290.3635.03	Beiträge an Festivitäten						
3410.3635.01	Unterhaltsbeitrag Sportplatz + öffentl. WC	2'805.10		2'800.00		2'805.10	
3410.3635.02	Sportförderungsbeitrag an Dorfvereine für Jugendliche	1'125.00		1'000.00		2'190.00	
3420.3635.01	Beitrag Berner Wanderwege	217.80		200.00		217.00	
5350.3635.01	Koordinationsstelle für das Alter Region Gantrisch Beitrag			3'000.00			
5451.3635.01	Kinder Betreuungsgutscheine	17'287.25		3'000.00			
5458.3635.01	Kinder-Betreuungsgutscheine Entschädigung Verwaltung						
3636	Beiträge an private Organisationen ohne Erwerbszweck	2'973.00		3'100.00		3'913.00	
0220.3636.01	Mitgliedschafts u. Jahresbeit.	2'553.00		2'500.00		2'493.00	
2180.3636.01	Verein Berner Tagesschulen vbt Mitgliederbeitrag			100.00			
5790.3636.01	Mitgliederbeiträge	420.00		500.00		420.00	
5920.3636.01	Spenden soz+alg. Organisationen					1'000.00	
366	Abschreibungen Investitionsbeiträge	916.95					
3660	Planmäßige Abschreibung Investitionsbeiträge	916.95					
1620.3660.50	Abschreibungen Investitionsbeiträge Gemeindebetriebe	702.10					
7201.3660.20	Abschreibungen Investitionsbeiträge	214.85					
38	Ausserordentlicher Aufwand	14'000.00		15'000.00		94'699.14	
389	Einlagen in das Eigenkapital	14'000.00		15'000.00		94'699.14	
3893	Einlagen in Vorfinanzierungen des EK	14'000.00		15'000.00		14'000.00	
9630.3893.01	Einlage Werterhalt SF Liegenschaften FV	14'000.00		15'000.00		14'000.00	
3894	Einlagen in finanzpolitische Reserven					80'699.14	
9900.3894.01	Einlagen in finanzpolitische Reserven					80'699.14	
39	Interne Verrechnungen	90'490.00		74'400.00		77'580.00	
391	Dienstleistungen	50'390.00		34'300.00		37'480.00	
3910	Interne Verrechnung von Dienstleistungen	50'390.00		34'300.00		37'480.00	



ERFOLGSRECHNUNG 2020

Sachgruppengliederung detailliert

Konto	Erfolgsrechnung Sachgruppengliederung ER	Rechnung 2020		Budget 2020		Rechnung 2019	
		Aufwand	Ertrag	Aufwand	Ertrag	Aufwand	Ertrag
1400.3910.01	Verrech. Aufwand Baukommission	2'150.00		1'800.00		1'790.00	
2180.3910.01	Verrechneter Aufwand Verwaltung	10'300.00		6'000.00		8'600.00	
2190.3910.02	Verrechneter Aufwand Schulsekretariat in Verwaltung	29'900.00		21'600.00		22'200.00	
6150.3910.01	Interne Verrechnung BWK	6'440.00		3'300.00		3'290.00	
9630.3910.01	Verrechneter Aufwand	1'600.00		1'600.00		1'600.00	
394	Kalk. Zinsen und Finanzaufwand	40'100.00		40'100.00		40'100.00	
3940	Interne Verrechnung von kalk. Zinsen und Finanzaufwand	40'100.00		40'100.00		40'100.00	
9630.3940.01	Verrechnete Zinsen	40'100.00		40'100.00		40'100.00	
4	Ertrag		4'373'217.49		4'409'300.00		4'339'244.10
40	Fiskalertrag		2'553'966.45		2'903'700.00		2'852'307.60
400	Direkte Steuern natürliche Personen		2'120'403.05		2'493'800.00		2'383'015.20
4000	Einkommenssteuern natürliche Personen		1'935'769.55		2'330'900.00		2'222'190.15
9100.4000.01	Einkommenssteuer nat. Personen	1'961'155.65		2'362'600.00		2'237'489.50	
9100.4000.41	Steuerteil. NP zu Gun. der Gde	29'461.10		31'600.00		28'646.10	
9100.4000.51	Steuerteil. NP zu Las. der Gde	-56'705.65		-65'600.00		-44'277.10	
9100.4000.60	Pauschale Steueranrechnung, Gemeindeanteil	-19.00				-229.55	
9101.4000.21	Nach- und Strafsteuern	1'877.45		2'300.00		561.20	
4001	Vermögenssteuern natürliche Personen		147'426.85		153'200.00		151'084.60
9100.4001.01	Vermögenssteuern nat. Personen	147'426.85		153'200.00		151'084.60	
4002	Quellensteuern natürliche Personen		37'206.65		9'700.00		9'740.45
9100.4002.01	Quellensteuer	36'708.85		9'000.00		9'411.40	
9100.4002.11	Quellensteuer aus BGSA	497.80		700.00		329.05	
401	Direkte Steuern juristische Personen		53'808.35		24'200.00		34'006.40
4010	Gewinnsteuern juristische Personen		53'781.60		23'300.00		33'679.10
9100.4010.01	Gewinn-Ertragssteuer jur. Pers	51'486.15		13'600.00		20'438.30	
9100.4010.41	Steuerteil. JP z. Gun. der Gde	2'295.45		9'000.00		13'240.80	
9100.4010.51	Steuerteil. JP zu Las. der Gde			700.00			
4011	Kapitalsteuern juristische Personen		26.75		900.00		327.30
9100.4011.01	Kapitalsteuern juris. Personen		26.75		900.00		327.30



ERFOLGSRECHNUNG 2020

Sachgruppengliederung detailliert

Konto	Erfolgsrechnung Sachgruppengliederung ER	Rechnung 2020		Budget 2020		Rechnung 2019	
		Aufwand	Ertrag	Aufwand	Ertrag	Aufwand	Ertrag
402	Übrige Direkte Steuern		372'575.05		379'100.00		427'186.00
4021	Grundsteuern		273'598.90		308'600.00		250'626.65
	Liegenschaftssteuern		273'598.90		308'600.00		250'626.65
4022	Vermögensgewinnsteuern		92'425.05		66'000.00		176'425.85
	Grundstückgewinnsteuern		27'140.00		13'000.00		108'047.50
	Sonderveranlagung		65'285.05		53'000.00		68'378.35
4024	Erbschafts- und Schenkungssteuern		6'240.00		500.00		500.00
	Erbschafts- +Schenkungssteuern		6'240.00		500.00		500.00
4029	Eingang abgeschriebene Steuern		311.10		4'000.00		133.50
	Eingang abgesch. Steuern peri.		311.10		4'000.00		133.50
403	Besitz- und Aufwandsteuern		7'180.00		6'600.00		8'100.00
4033	Hundesteuer		7'180.00		6'600.00		8'100.00
	Hundetaxen		7'180.00		6'600.00		8'100.00
41	Regalien und Konzessionen		37'856.00		37'800.00		37'099.00
412	Konzessionen		37'856.00		37'800.00		37'099.00
4120	Konzessionen		37'856.00		37'800.00		37'099.00
	Konzessionsgebühr der BKW		37'856.00		37'800.00		37'099.00
42	Entgelte		711'961.75		641'400.00		623'049.95
420	Ersatzabgaben		53'424.20		59'000.00		45'440.00
4200	Ersatzabgaben		53'424.20		59'000.00		45'440.00
	Feuerwehersatzabgaben		53'424.20		59'000.00		45'440.00
421	Gebühren für Amtshandlungen		55'300.75		31'800.00		37'487.95
4210	Gebühren für Amtshandlungen		55'300.75		31'800.00		37'487.95
	Gebührenerlös für Amtshandlung		3'485.50		2'500.00		4'489.50
	Ertrag Dienstleistungen EWK + Bussen		3'297.00		4'500.00		3'904.35
	Ertrag Dienstleist. BWK		48'518.25		24'800.00		29'094.10



ERFOLGSRECHNUNG 2020

Sachgruppengliederung detailliert

Konto	Erfolgsrechnung Sachgruppengliederung ER	Rechnung 2020		Budget 2020		Rechnung 2019	
		Aufwand	Ertrag	Aufwand	Ertrag	Aufwand	Ertrag
423	Schul- und Kursgelder		60'826.80		63'800.00		57'097.10
4230	Schulgelder		60'826.80		63'800.00		57'097.10
2180.4230.01	Betreuungs- + Mahlzeitenbeiträge Eltern + Externe Tagesschule Kaufdorf		60'826.80		63'800.00		57'097.10
424	Benützungsgebühren und Dienstleistungen		530'374.90		469'500.00		424'170.15
4240	Benützungsgebühren und Dienstleistungen		530'374.90		469'500.00		424'170.15
2170.4240.01	Vermietung Saal/Turnhalle usw		4'920.00		6'200.00		6'910.00
2170.4240.02	Mietzins Feuerwehrmagazin		8'200.00		7'200.00		7'200.00
7101.4240.01	Wasser Verbrauchsgebühr		48'758.95		85'500.00		83'204.15
7101.4240.02	Wasser Grundgebühr		33'135.35				
7101.4240.03	Miete Wasserzähler		8'054.45				
7101.4240.51	Anschlussgebühren Wasser		62'683.00		30'000.00		20'243.90
7201.4240.01	Abwasser Verbrauchsgebühren		131'806.65		221'800.00		210'035.10
7201.4240.02	Abwasser Grundgebühren		90'462.40				
7201.4240.03	Miete Abwasserzähler		3'034.80				
7201.4240.51	Anschlussgebühren Abwasser		42'711.25		18'000.00		13'184.80
7301.4240.01	Kehricht Grundgebühr		42'454.25		100'800.00		90'592.20
7301.4240.02	Kehricht Vignetten		36'718.40				
7301.4240.11	Grünabfuhr Einzelvignetten		3'129.40				
7301.4240.12	Grünabfuhr Jahresvignetten		14'306.00				
425	Erlös aus Verkäufen		880.25		1'000.00		733.35
4250	Verkäufe		880.25		1'000.00		733.35
0220.4250.01	Erlöse Drucksachenverkauf		880.25		1'000.00		733.35
426	Rückerstattungen		11'154.85		15'800.00		57'941.40
4260	Rückerstattungen und Kostenbeteiligungen Dritter		11'154.85		15'800.00		57'941.40
0220.4260.01	Rückerstattung von Dritten		501.20		2'500.00		3'282.90
0220.4260.02	Verkauf Motorfahrrad Vignetten		416.00		700.00		607.50
2170.4260.01	Rückerstattungen von Dritten		645.65		2'600.00		4'813.25
2190.4260.01	Rückerstattungen Schule Kaufdorf		6.90				3'000.00
5350.4260.01	Fahrdienst Kaskoversicherung Beiträge Anschlussgemeinden		4'353.10		4'600.00		9'133.20
5350.4260.02	Altersleitbild Überarbeitung Beiträge Kanton und Nachbargemeinden				600.00		30'608.55
7610.4260.01	Rückerstattung Feueraufseher		432.00				1'696.00
9630.4260.01	Rückerstattungen Nebenkosten		4'800.00		4'800.00		4'800.00
429	Übrige Entgelte				500.00		180.00



ERFOLGSRECHNUNG 2020

Sachgruppengliederung detailliert

Konto	Erfolgsrechnung Sachgruppengliederung ER	Rechnung 2020		Budget 2020		Rechnung 2019	
		Aufwand	Ertrag	Aufwand	Ertrag	Aufwand	Ertrag
4290 0220.4290.01	Übrige Entgelte Konzertbus BSO Kartenverkauf				500.00 500.00		180.00 180.00
43	Verschiedene Erträge		4'039.85		40'300.00		6'567.55
430	Verschiedene betriebliche Erträge		929.85				3'455.55
4309 6150.4309.01	Übriger betrieblicher Ertrag Rückstellungen von Dritten		929.85 929.85				3'455.55 3'455.55
431	Aktivierung Eigenleistungen		3'110.00		3'100.00		3'112.00
4311 0220.4311.01	Aktivierbare Eigenleistungen auf immateriellen Anlagen Provisionen des Kt. für KIST		886.00 886.00		1'000.00 1'000.00		942.00 942.00
4312 3320.4312.01	Aktivierbare Projektierungskosten Rückverg.Amtsanzeigerverband		2'224.00 2'224.00		2'100.00 2'100.00		2'170.00 2'170.00
439	Übriger Ertrag				37'200.00		
4390 1500.4390.01	Übriger Ertrag Rückstellungen von Dritten				37'200.00 37'200.00		
44	Finanzertrag		76'575.00		92'400.00		77'293.20
440	Zinsertrag		25'530.85		34'800.00		23'946.20
4401 9610.4401.01 9610.4401.02	Zinsen Forderungen und Kontokorrente Zins auf kurzf. Guthaben; Bank Verzugszins Steuern		13'423.45 -102.65 13'526.10		17'800.00 17'800.00		13'636.30 13'636.30
4407 9610.4407.01	Zinsen langfristige Finanzanlagen Zinsertrag Darlehen Altersheim Riggshof 0.35 % 01.04.2016 - 31.03.2026		2'050.00 2'050.00		1'800.00 1'800.00		3'362.50 3'362.50
4409 1500.4409.01 7101.4409.01 7201.4409.01 7301.4409.01 9100.4409.01	Übrige Zinsen von Finanzvermögen Verrechnete Zinsen Spezialfinanzierung Verrechneter Aktivzins Wasser Verrechnete Aktivzinsen Abwas. Verrechneter Zins Kehricht Zinsen Anlagen Finanzvermögen		10'057.40 220.00 4'180.00 5'520.00 127.40		15'200.00 7'600.00 7'500.00 100.00		6'947.40 3'070.00 3'740.00 10.00 127.40



ERFOLGSRECHNUNG 2020

Sachgruppengliederung detailliert

Konto	Erfolgsrechnung Sachgruppengliederung ER	Rechnung 2020		Budget 2020		Rechnung 2019	
		Aufwand	Ertrag	Aufwand	Ertrag	Aufwand	Ertrag
9610.4409.01	Verrechnete Zinsen Spezialfinanzierungen		10.00				
443	Liegenschaftenertrag FV		51'044.15		57'600.00		53'347.00
4430	Pacht- und Mietzinse Liegenschaften FV		51'044.15		57'600.00		53'347.00
9630.4430.01	Mietertrag, Pachtzinsen FV		51'044.15		57'600.00		53'347.00
45	Entnahmen aus Fonds und Spezialfinanzierungen		30'826.40		38'800.00		1'612.65
450	Entnahmen aus Fonds und Spezialfinanzierungen im Fremdkapital		12'486.20				
4501	Entnahmen aus Fonds des FK		12'486.20				
1500.4501.01	Ertragsüberschuss Feuerwehr		12'486.20				
451	Entnahmen aus Fonds und Spezialfinanzierungen im Eigenkapital		18'340.20		38'800.00		1'612.65
4510	Entnahmen aus Spezialfinanzierungen des EK		18'340.20		38'800.00		1'612.65
7101.4510.02	Entnahme Werterhalt (SF WE)		1'716.00		18'300.00		660.80
7201.4510.01	Entnahme Werterhalt (SF WE)		16'624.20		20'500.00		951.85
46	Transferertrag		576'700.30		431'900.00		644'262.95
460	Ertragsanteile		625.20				
4600	Anteil an Bundeserträgen		625.20				
9500.4600.01	Ertragsanteile direkte Bundessteuer		625.20				
461	Entschädigungen von Gemeinwesen		374'894.80		242'100.00		447'541.45
4611	Entschädigungen von Kantonen und Konkordaten		270'261.65		148'600.00		245'557.25
2130.4611.01	Rückerst. Lehrbesoldung 7-9		246'868.65		131'400.00		215'729.70
2180.4611.01	Kantonsbeitrag Tagesschule Kaufdorf		23'393.00		17'200.00		29'827.55
4612	Entschädigungen von Gemeinden und Gemeindeverbänden		104'633.15		93'500.00		201'984.20
0120.4612.01	Verrechner Aufwand Werke		12'890.00		5'900.00		5'900.00
0220.4612.01	Verrechner Aufwand Werke		41'500.00		36'900.00		37'300.00
1500.4612.01	Rückerstattung TOGEKA-Verband						58'900.25
2110.4612.01	KG-Schulgeld Nachbargemeinden						15'563.25
2120.4612.01	Prim. Schulgelder Nachbargemeinden		27'958.15		27'800.00		59'548.20
6150.4612.01	Winterdienst Rückerstattungen		2'385.00		6'400.00		4'972.50
6150.4612.02	Verrechner Aufwand Werke		19'900.00		16'500.00		19'800.00



ERFOLGSRECHNUNG 2020

Sachgruppengliederung detailliert

Konto	Erfolgsrechnung Sachgruppengliederung ER	Rechnung 2020		Budget 2020		Rechnung 2019	
		Aufwand	Ertrag	Aufwand	Ertrag	Aufwand	Ertrag
462	Finanz- und Lastenausgleich		201'117.30		189'800.00		194'188.00
4621	Finanz- und Lastenausgleich von Kantonen und Konkordaten		16'295.30		8'200.00		7'585.00
5451.4621.01	Lastenausgleich Kinder Betreuungsgutscheine		9'609.30				7'585.00
9300.4621.60	Soziodemografischer Zuschuss FILAG 2012		6'686.00		8'200.00		
4622	Finanz- und Lastenausgleich von Gemeinden und Gemeindeverbänden		184'822.00		181'600.00		186'603.00
9300.4622.70	Disparitätenabbau		184'822.00		181'600.00		186'603.00
463	Beiträge von Gemeinwesen und Dritten		63.00				2'533.50
4631	Beiträge von Kantonen und Konkordaten		63.00				63.00
6150.4631.01	Beiträge des Kantons		63.00				63.00
4636	Beiträge von privaten Organisationen ohne Erwerbszweck						
3410.4636.01	Beiträge von privaten Organisationen ohne Erwerbszweck						2'470.50
48	Ausserordentlicher Ertrag		290'801.74		148'600.00		19'471.20
489	Entnahmen aus dem Eigenkapital		290'801.74		148'600.00		19'471.20
4893	Entnahmen aus Vorfinanzierungen des EK		37'435.55		20'800.00		19'471.20
2170.4893.01	Entnahme Mehrwertabschöpfung Anteil Schulraumerweiterung		17'474.65		17'500.00		17'474.65
9630.4893.01	Entnahme Werterhalt SF Liegenschaften FV		19'960.90		3'300.00		1'996.55
4894	Entnahme aus finanzpolitischen Reserven		253'366.19		127'800.00		
9900.4894.01	Entnahmen aus finanzpolitischen Reserven		253'366.19		127'800.00		
49	Interne Verrechnungen		90'490.00		74'400.00		77'580.00
491	Dienstleistungen		50'390.00		34'300.00		37'480.00
4910	Interne Verrechnung von Dienstleistungen		50'390.00		34'300.00		37'480.00
0120.4910.01	Interne Verrechn.Baukommission		8'590.00		5'100.00		5'080.00
0220.4910.02	Verrechneter Aufwand Liegensch. FV		1'600.00		1'600.00		1'600.00
0220.4910.03	Verrechneter Aufwand Tagesschule + Schulsekretariat		40'200.00		27'600.00		30'800.00
494	Kalk. Zinsen und Finanzaufwand		40'100.00		40'100.00		40'100.00
4940	Interne Verrechnung von kalk. Zinsen und Finanzaufwand		40'100.00		40'100.00		40'100.00



ERFOLGSRECHNUNG 2020

Sachgruppengliederung detailliert

Konto	Erfolgsrechnung Sachgruppengliederung ER	Rechnung 2020		Budget 2020		Rechnung 2019	
		Aufwand	Ertrag	Aufwand	Ertrag	Aufwand	Ertrag
9610.4940.10	Verrech. SF-Zinsen RA/W/E/WEU		40'100.00		40'100.00		40'100.00
9	Abschlusskonten	124'244.17	6'637.15	119'400.00		40'089.84	7'272.50
90	Abschluss Erfolgsrechnung	124'244.17	6'637.15	119'400.00		40'089.84	7'272.50
900	Abschluss Allgemeiner Haushalt					482.64	
9000	Ertragsüberschuss					482.64	
9990.9000.01	Ertragsüberschuss Erfolgsrechnung					482.64	
901	Abschluss Fonds im EK, Ertragsüberschuss	124'244.17	6'637.15	119'400.00		39'607.20	7'272.50
9010	Abschluss Spezialfinanzierungen und Fonds im EK, Ertragsüberschuss	124'244.17		119'400.00		39'607.20	
7101.9010.01	Ertragsüberschuss Wasserversorgung	20'320.37		47'800.00			
7201.9010.01	Ertragsüberschuss Abwasserentsorgung	103'923.80		66'200.00			
7301.9010.01	Ertragsüberschuss Abfallentsorgung			5'400.00			
9011	Abschluss Spezialfinanzierungen und Fonds im EK, Aufwandüberschuss		6'637.15				7'272.50
7101.9011.01	Aufwandüberschuss Wasserversorgung		6'637.15				1'371.65
7301.9011.01	Aufwandüberschuss Abfallentsorgung						5'900.85



12.4 INVESTITIONS-RECHNUNG 2020

Funktionale Gliederung Übersicht

Konto	Investitionsrechnung Funktionale Gliederung IR	Rechnung 2020		Budget 2020		Rechnung 2019	
		Ausgaben	Einnahmen	Ausgaben	Einnahmen	Ausgaben	Einnahmen
	Total	994'576.40	994'576.40	585'000.00	82'000.00	884'434.99	884'434.99
	Netto Ausgaben				503'000.00		
1	Öffentliche Ordnung und Sicherheit, Verteidigung						
16	Verteidigung	23'169.90		90'000.00	70'000.00		
		23'169.90		90'000.00	70'000.00		
2	Bildung	68'424.35		110'000.00		130'724.34	12'460.00
21	Obligatorische Schule	68'424.35		110'000.00		130'724.34	12'460.00
3	Kultur, Sport und Freizeit, Kirche					2.00	2.00
34	Sport und Freizeit					2.00	2.00
6	Verkehr und Nachrichtenübermittlung	199'858.35		60'000.00		99'994.35	4'000.00
61	Strassenverkehr	199'858.35		60'000.00		99'994.35	4'000.00
7	Umweltschutz und Raumordnung	461'822.85	241'300.95	325'000.00	12'000.00	471'569.10	165'683.20
71	Wasserversorgung	75'057.00		140'000.00		76'393.00	
72	Abwasserentsorgung	71'236.45	38'837.50	136'000.00		105'311.05	
74	Verbauungen	302'056.05	202'463.45	16'000.00		258'438.55	165'683.20
79	Raumordnung	13'473.35		33'000.00	12'000.00	31'426.50	
9	Finanzen und Steuern	241'300.95	753'275.45			182'145.20	702'289.79
99	Nicht aufgeteilte Posten	241'300.95	753'275.45			182'145.20	702'289.79



INVESTITIONS-RECHNUNG 2020

Funktionale Gliederung detailliert

Konto	Investitionsrechnung Funktionale Gliederung IR	Rechnung 2020		Budget 2020		Rechnung 2019	
		Ausgaben	Einnahmen	Ausgaben	Einnahmen	Ausgaben	Einnahmen
	Total	994'576.40	994'576.40	585'000.00	82'000.00	884'434.99	884'434.99
	Netto Ausgaben				503'000.00		
1	Öffentliche Ordnung und Sicherheit, Verteidigung						
	Netto Ausgaben	23'169.90	23'169.90	90'000.00	70'000.00		
16	Verteidigung						
	Netto Ausgaben	23'169.90	23'169.90	90'000.00	70'000.00		
162	Zivile Verteidigung						
	Netto Ausgaben	23'169.90	23'169.90	90'000.00	70'000.00		
1620	Zivilschutz	23'169.90	23'169.90	90'000.00	70'000.00		
1620.5650.02	Netto Ausgaben	23'169.90	23'169.90	90'000.00	70'000.00		
1620.6310.01	Umnutzung Kommandoposten in Zivilschutzraum Umnutzung Kommandoposten Bundes- und Kantonsbeiträge						
2	Bildung						
	Netto Ausgaben	68'424.35	68'424.35	110'000.00	110'000.00	130'724.34	12'460.00 118'264.34
21	Obligatorische Schule						
	Netto Ausgaben	68'424.35	68'424.35	110'000.00	110'000.00	130'724.34	12'460.00 118'264.34
217	Schulliegenschaften						
	Netto Ausgaben	66'486.00	66'486.00	50'000.00	50'000.00	114'383.34	12'460.00 101'923.34
2170	Schulliegenschaften	66'486.00	66'486.00	50'000.00	50'000.00	114'383.34	12'460.00 101'923.34
2170.5040.07	Netto Ausgaben					114'383.34	
2170.5040.13	Schulraumerweiterung + Sanierung Turnhalle			10'000.00			
2170.5040.14	Unterhalt Schulanlage diverse	8'609.95		15'000.00			
2170.5040.15	Aufrüstung Küche Gemeindesaal	39'919.85		25'000.00			
2170.5040.16	Malerarbeiten Fassaden etc. altes Schulhaus	17'956.20					
2170.6310.07	Gemeindesaal, Erneuerung Beleuchtung Schulraumerweiterung + Turnhallensanierung, Beitrag Sportfonds						12'460.00
219	Obligatorische Schule						
	Netto Ausgaben	1'938.35	1'938.35	60'000.00	60'000.00	16'341.00	16'341.00
2190	Schulleitung und Schulverwaltung	1'938.35	1'938.35	60'000.00	60'000.00	16'341.00	16'341.00
2190.5060.01	Netto Ausgaben						
2190.5060.02	Geräteanschaffungen+PC Schule			30'000.00			
2190.5060.03	Möblierung div. Schulzimmer			30'000.00			
2190.5060.04	Möbiliar/Geräte diverse Anschaffungen Schul-IT 2021 Ablösung Educanet	1'938.35	1'938.35	30'000.00		16'341.00	



INVESTITIONS-RECHNUNG 2020

Funktionale Gliederung detailliert

Konto	Investitionsrechnung Funktionale Gliederung IR	Rechnung 2020		Budget 2020		Rechnung 2019	
		Ausgaben	Einnahmen	Ausgaben	Einnahmen	Ausgaben	Einnahmen
3	Kultur, Sport und Freizeit, Kirche						
34	Sport und Freizeit						
341	Sport						
3410	Sport					2.00	2.00
3410.5040.01	Kauf Schützenhaus					2.00	2.00
3410.6370.01	Beitrag Kauf Schützenhaus					2.00	2.00
6	Verkehr und Nachrichtenübermittlung						
	Netto Ausgaben	199'858.35	199'858.35	60'000.00	60'000.00	99'994.35	4'000.00
							95'994.35
61	Strassenverkehr						
	Netto Ausgaben	199'858.35	199'858.35	60'000.00	60'000.00	99'994.35	4'000.00
							95'994.35
615	Gemeindestrassen						
	Netto Ausgaben	199'858.35	199'858.35	60'000.00	60'000.00	99'994.35	4'000.00
6150	Gemeindestrassen	199'858.35	199'858.35	60'000.00	60'000.00	99'994.35	4'000.00
6150.5010.11	Netto Ausgaben	6'163.40	6'163.40			58'409.00	
6150.5010.21	Strassenbeleuchtung Übernahme von BKW + Sanierung	7'237.85	7'237.85				
6150.5010.23	Falasse Nord, Erschliessungsbeitrag						
6150.5010.24	Gürbebrücke Kleemattweg Geländer-Ersatz						
6150.5010.24	Belagsanierungen 2019 Dorfstrasse 1 + 2 + Einmündung Kleemattweg in Arastrasse						
6150.5010.25	Schürmattweg Erschliessung Strasse						
6150.5010.27	Moosstrasse Belagsanierung Käserei - Bahnübergang			20'000.00			
6150.5010.28	Strassensanierungen diverse			40'000.00			
6150.5010.29	Gürbetaler Höhenweg Verlegung beim Pfaffenloch	11'976.40	11'976.40			14'999.95	
6150.5010.30	Moosstrasse Verkehrsplanung (Schürmattweg bis Arastrasse)	12'988.75	12'988.75			18'901.55	
6150.6110.23	Gürbebrücke Kleemattweg Geländer-Ersatz, Beitrag Mobiliar-Versicherung					7'683.85	
7	Umweltschutz und Raumordnung						
	Netto Ausgaben	461'822.85	241'300.95	325'000.00	12'000.00	471'569.10	165'683.20
			220'521.90		313'000.00		305'886.90
71	Wasserversorgung						
	Netto Ausgaben	75'057.00	75'057.00	140'000.00	140'000.00	76'393.00	76'393.00
710	Wasserversorgung						
	Netto Ausgaben	75'057.00	75'057.00	140'000.00	140'000.00	76'393.00	76'393.00
7101	Wasserversorgung [Gemeindebetrieb]	75'057.00	75'057.00	140'000.00	140'000.00	76'393.00	76'393.00
7101.5031.12	Netto Ausgaben						
7101.5031.25	Wasserverbund mit Toffen, Investitionen Toffen 2016 + 2017					32'033.45	
	Schürmattweg Erschliessung Wasserversorgung	75'057.00	75'057.00			9'359.55	



INVESTITIONS-RECHNUNG 2020

Funktionale Gliederung detailliert

Konto	Investitionsrechnung Funktionale Gliederung IR	Rechnung 2020		Budget 2020		Rechnung 2019	
		Ausgaben	Einnahmen	Ausgaben	Einnahmen	Ausgaben	Einnahmen
7101.5032.25 7101.5291.01	Konto inaktiv Erschliessung Schürmatt Wasser GWP (Generelle Wasserversorgungs Planung)			140'000.00		35'000.00	
72	Abwasserentsorgung Netto Ausgaben	71'236.45	38'837.50 32'398.95	136'000.00	136'000.00	105'311.05	105'311.05
720	Abwasserentsorgung Netto Ausgaben	71'236.45	38'837.50 32'398.95	136'000.00	136'000.00	105'311.05	105'311.05
7201	Abwasserentsorgung [Gemeindebetrieb] Netto Ausgaben	71'236.45	38'837.50 32'398.95	136'000.00	136'000.00	105'311.05	105'311.05
7201.5032.25	Schürmattweg Erschliessung Kanalisation	69'746.55		90'000.00		7'519.30	
7201.5032.26	private Kanalisationen integration in Kataster			10'000.00			
7201.5292.01	GEP Generelle Entwässerungs Planung						
7201.5292.02	GEP Mithilfe bei Umsetzung						
7201.5292.03	GEP Moosstrasse Planung Anpassung Entwässerung						
7201.5292.04	GEP Ergänzung Kanalfersahaufnahmen	-5'600.95				44'252.80	
7201.5292.05	GEP Ergänzung Kanalfersahaufnahmen ob. Husmattweg 9 - Dorfstrasse					11'142.05	
7201.5620.01	ARAG: Investitionsbeiträge laufende Projekte					24'949.95	
7201.5620.02	ARAG: Investitionsbeiträge laufende Projekte					16'271.55	
7201.6310.01	ARAG: Investitionsbeiträge Werterhalt Kantonsbeitrag GEP	7'090.85	38'837.50	36'000.00		1'175.40	
74	Verbauungen Netto Ausgaben	302'056.05	202'463.45 99'592.60	16'000.00	16'000.00	258'438.55	165'683.20 92'755.35
741	Gewässerverbauungen Netto Ausgaben	302'056.05	202'463.45 99'592.60	16'000.00	16'000.00	258'438.55	165'683.20 92'755.35
7410	Gewässerverbauungen Netto Ausgaben	302'056.05	202'463.45 99'592.60	16'000.00	16'000.00	258'438.55	165'683.20 92'755.35
7410.5020.02	Überflutungsgefahr aus Hermiswil, Planung Behebung						
7410.5020.03	Überflutungsgefahr aus Hermiswil, Realisierung Behebung						
7410.5020.11	Diverse Bachunterhaltsarbeiten	253'017.20		15'000.00		-17'130.75	
7410.5020.12	Zälgbächli Unterhalt / Renaturierung	31'020.40		1'000.00		15'559.35	
7410.5020.14	Hubelmattkanal Renaturierung	7'000.00					
7410.5020.15	Unterhalt 2020 Sammler + Weiher	10'868.45					
7410.5020.16	Gutenbrünnenbach Mauersanierung Gebelstrasse 2	150.00					
7410.6310.03	Zälgbächli-Unterhalt/Renaturierung Kantonsbeitrag						
7410.6320.02	Überflutungsgefahr aus Hermiswil, Beiträge Rümli an Planung Behebung		75'796.30				150'816.20
7410.6320.03	Überflutungsgefahr aus Hermiswil, Beiträge Rümli an Realisierung Behebung		126'667.15				14'867.00
79	Raumordnung Netto Ausgaben	13'473.35	13'473.35	33'000.00	12'000.00 21'000.00	31'426.50	31'426.50



INVESTITIONS-RECHNUNG 2020

Funktionale Gliederung detailliert

Konto	Investitionsrechnung Funktionale Gliederung IR	Rechnung 2020		Budget 2020		Rechnung 2019	
		Ausgaben	Einnahmen	Ausgaben	Einnahmen	Ausgaben	Einnahmen
790	Raumordnung	13'473.35		33'000.00	12'000.00	31'426.50	31'426.50
	Netto Ausgaben		13'473.35		21'000.00		31'426.50
7900	Raumordnung allgemein	13'473.35		33'000.00	21'000.00	31'426.50	
	Netto Ausgaben		13'473.35		21'000.00		31'426.50
7900.5290.04	Revision Baureglement BMBV + Festlegung Gewässerräume	12'450.35		21'000.00		4'195.60	
7900.5290.05	Planung Überbauung Sagimatte	1'023.00		12'000.00		27'230.90	
7900.6320.01	Beitrag aus Mehrwertabgaben OPR 2013				12'000.00		
9	Finanzen und Steuern	241'300.95	753'275.45			182'145.20	702'289.79
	Netto Einnahmen	511'974.50				520'144.59	
99	Nicht aufgeteilte Posten	241'300.95	753'275.45			182'145.20	702'289.79
	Netto Einnahmen	511'974.50				520'144.59	
999	Abschluss	241'300.95	753'275.45			182'145.20	702'289.79
	Netto Einnahmen	511'974.50				520'144.59	
9990	Abschluss	241'300.95				182'145.20	
	Netto Einnahmen	511'974.50				520'144.59	
9990.5900.01	Passivierte Einnahmen						
9990.6900.01	Aktivierte Ausgaben	241'300.95	753'275.45			182'145.20	702'289.79



12.5 INVESTITIONS-RECHNUNG 2020

Sachgruppengliederung Übersicht

Konto	Investitionsrechnung Sachgruppengliederung IR	Rechnung 2020		Budget 2020		Rechnung 2019	
		Ausgaben	Einnahmen	Ausgaben	Einnahmen	Ausgaben	Einnahmen
5	Total	994'576.40	994'576.40	585'000.00	82'000.00	884'434.99	884'434.99
	Netto Ausgaben				503'000.00		
50	Investitionsausgaben	994'576.40		585'000.00		884'434.99	
	Sachanlagen	715'142.30		426'000.00		538'071.54	
	Immaterielle Anlagen	7'872.40		33'000.00		164'218.25	
56	Eigene Investitionsbeiträge	30'260.75		126'000.00			
59	Übertrag an Bilanz	241'300.95				182'145.20	
6	Investitionseinnahmen		994'576.40		82'000.00		884'434.99
	Rückerstattungen						4'000.00
63	Investitionsbeiträge für eigene Rechnung		241'300.95		82'000.00		178'145.20
69	Übertrag an Bilanz		753'275.45				702'289.79



INVESTITIONS-RECHNUNG 2020

Sachgruppengliederung detailliert

Konto	Investitionsrechnung Sachgruppengliederung IR	Rechnung 2020		Budget 2020		Rechnung 2019	
		Ausgaben	Einnahmen	Ausgaben	Einnahmen	Ausgaben	Einnahmen
5	Total	994'576.40	994'576.40	585'000.00	82'000.00	884'434.99	884'434.99
	Netto Ausgaben				503'000.00		
	Investitionsausgaben	994'576.40	994'576.40	585'000.00	585'000.00	884'434.99	884'434.99
	Netto Ausgaben						
50	Sachanlagen	715'142.30	715'142.30	426'000.00	426'000.00	538'071.54	538'071.54
	Netto Ausgaben						
501	Strassen / Verkehrswege	199'858.35	199'858.35	60'000.00	60'000.00	99'994.35	99'994.35
	Netto Ausgaben						
5010	Strassen / Verkehrswege	199'858.35	199'858.35	60'000.00	60'000.00	99'994.35	99'994.35
	Netto Ausgaben						
6150.5010.11	Strassenbeleuchtung Übernahme von BKW + Sanierung	6'163.40				58'409.00	
6150.5010.21	Falasse Nord. Erschliessungsbeitrag	7'237.85					
6150.5010.23	Gürbebrücke Kleemattweg Geländer-Ersatz					14'999.95	
6150.5010.24	Belaganierungen 2019 Dorfstrasse 1 + 2 + Einmündung Kleemattweg in Arastrasse					18'901.55	
6150.5010.25	Schürmattweg Erschliessung Strasse					7'683.85	
6150.5010.27	Moosstrasse Belagsanierung Käserei - Bahnübergang	161'491.95		20'000.00			
6150.5010.28	Strassensanierungen diverse			40'000.00			
6150.5010.29	Gürbetaler Höhenweg Verlegung beim Pfaffenloch	11'976.40					
6150.5010.30	Moosstrasse Verkehrsplanung (Schürmattweg bis Arastrasse)	12'988.75					
502	Wasserbau	302'056.05	302'056.05	16'000.00	16'000.00	258'438.55	258'438.55
	Netto Ausgaben						
5020	Wasserbau	302'056.05	302'056.05	16'000.00	16'000.00	258'438.55	258'438.55
	Netto Ausgaben						
7410.5020.02	Überflutungsgefahr aus Hermiswil, Planung Behebung					-17'130.75	
7410.5020.03	Überflutungsgefahr aus Hermiswil, Realisierung Behebung	253'017.20				260'009.95	
7410.5020.11	Diverse Bachunterhaltsarbeiten			15'000.00			
7410.5020.12	Zälgbächli Unterhalt / Renaturierung	31'020.40				15'559.35	
7410.5020.14	Hubelmatkanal Renaturierung	7'000.00		1'000.00			
7410.5020.15	Unterhalt 2020 Sammler + Weiher	10'868.45					
7410.5020.16	Gutenbrünnenbach Mauersanierung Gebelstrasse 2	150.00					
503	Übriger Tiefbau	144'803.55	144'803.55	240'000.00	240'000.00	48'912.30	48'912.30
	Netto Ausgaben						
5031	Tiefbauten Wasserversorgung	75'057.00	75'057.00			41'393.00	41'393.00
	Netto Ausgaben						
7101.5031.12	Wasserverbund mit Toffen, Investitionen Toffen 2016 + 2017					32'033.45	
7101.5031.25	Schürmattweg Erschliessung Wasserversorgung	75'057.00				9'359.55	
5032	Tiefbauten Abwasserbeseitigung	69'746.55		240'000.00		7'519.30	



INVESTITIONS-RECHNUNG 2020

Sachgruppengliederung detailliert

Konto	Investitionsrechnung Sachgruppengliederung IR	Rechnung 2020		Budget 2020		Rechnung 2019	
		Ausgaben	Einnahmen	Ausgaben	Einnahmen	Ausgaben	Einnahmen
7101.5032.25	Netto Ausgaben		69'746.55		240'000.00		7'519.30
7201.5032.25	Konto inaktiv Erschliessung Schürmatt Wasser			140'000.00			
7201.5032.26	Schürmattweg Erschliessung Kanalisation	69'746.55		90'000.00		7'519.30	
	private Kanalisationen integration in Kataster			10'000.00			
504	Hochbauten	66'486.00	66'486.00	50'000.00	50'000.00	114'385.34	114'385.34
5040	Netto Ausgaben		66'486.00		50'000.00		114'385.34
	Hochbauten		66'486.00		50'000.00		114'385.34
	Netto Ausgaben						
2170.5040.07	Schulraumerweiterung + Sanierung Turnhalle			10'000.00			
2170.5040.13	Unterhalt Schulanlage diverse			15'000.00			
2170.5040.14	Aufrüstung Küche Gemeindesaal	8'609.95		25'000.00			
2170.5040.15	Malerarbeiten Fassaden etc. altes Schulhaus	39'919.85					
2170.5040.16	Gemeindesaal, Erneuerung Beleuchtung	17'956.20					
3410.5040.01	Kauf Schützenhaus					2.00	
506	Mobilien	1'938.35	1'938.35	60'000.00	60'000.00	16'341.00	16'341.00
5060	Netto Ausgaben		1'938.35		60'000.00		16'341.00
	Mobilien		1'938.35		60'000.00		16'341.00
	Netto Ausgaben						
2190.5060.01	Geräteanschaffungen+PC Schule			30'000.00			
2190.5060.02	Möblierung div. Schulzimmer			30'000.00			
2190.5060.03	Möbiliar/Geräte diverse Anschaffungen						
2190.5060.04	Schul-IT 2021 Ablösung Educanet	1'938.35					
52	Immaterielle Anlagen	7'872.40	7'872.40	33'000.00	33'000.00	164'218.25	164'218.25
	Netto Ausgaben		7'872.40		33'000.00		164'218.25
529	Übrige immaterielle Anlagen	7'872.40	7'872.40	33'000.00	33'000.00	164'218.25	164'218.25
5290	Netto Ausgaben		7'872.40		33'000.00		164'218.25
	Übrige immaterielle Anlagen		7'872.40		33'000.00		164'218.25
	Netto Ausgaben						
7900.5290.04	Revision Baureglement BMBV + Festlegung Gewässerräume	13'473.35	13'473.35	33'000.00	33'000.00	31'426.50	31'426.50
7900.5290.05	Planung Überbauung Sagimatte	12'450.35		21'000.00		4'195.60	
5291	Wasserversorgung	1'023.00		12'000.00		27'230.90	
	Netto Ausgaben						
7101.5291.01	GWP (Generelle Wasserversorgungs Planung)					35'000.00	35'000.00
5292	Abwasserentsorgung						
	Netto Ausgaben		-5'600.95			35'000.00	
	Netto Einnahmen		5'600.95			97'791.75	97'791.75
7201.5292.01	GEP Generelle Entwässerungs Planung					44'252.80	
7201.5292.02	GEP Mithilfe bei Umsetzung					11'142.05	
7201.5292.03	GEP Moosstrasse Planung Anpassung Entwässerung					24'949.95	



INVESTITIONS-RECHNUNG 2020

Sachgruppengliederung detailliert

Konto	Investitionsrechnung Sachgruppengliederung IR	Rechnung 2020		Budget 2020		Rechnung 2019	
		Ausgaben	Einnahmen	Ausgaben	Einnahmen	Ausgaben	Einnahmen
7201.5292.04	GEP Ergänzung Kanalfernsehaufnahmen					16'271.55	
7201.5292.05	GEP Ergänzung Kanalfernsehaufnahmen ob. Husmattweg 9 - Dorfstrasse					1'175.40	
56	Eigene Investitionsbeiträge Netto Ausgaben	30'260.75	30'260.75	126'000.00	126'000.00		
562	Gemeinden und Gemeindeverbände Netto Ausgaben	7'090.85	7'090.85	36'000.00	36'000.00		
5620	Investitionsbeiträge an Gemeinden und Gemeindeverbände Netto Ausgaben ARAG: Investitionsbeiträge laufende Projekte ARAG: Investitionsbeiträge Werterhalt	7'090.85 7'090.85 7'090.85	7'090.85 7'090.85 7'090.85	36'000.00 36'000.00 36'000.00	36'000.00 36'000.00 36'000.00		
7201.5620.01							
7201.5620.02							
565	Private Unternehmungen Netto Ausgaben	23'169.90	23'169.90	90'000.00	90'000.00		
5650	Investitionsbeiträge an private Unternehmungen Netto Ausgaben Umnutzung Kommandoposten in Zivilschutzraum	23'169.90 23'169.90	23'169.90 23'169.90	90'000.00 90'000.00	90'000.00 90'000.00		
1620.5650.02							
59	Übertrag an Bilanz Netto Ausgaben	241'300.95	241'300.95			182'145.20	182'145.20
590	Passivierungen Netto Ausgaben	241'300.95	241'300.95			182'145.20	182'145.20
5900	Passivierte Einnahmen Netto Ausgaben Passivierte Einnahmen	241'300.95 241'300.95	241'300.95 241'300.95			182'145.20 182'145.20	182'145.20 182'145.20
9990.5900.01							
6	Investitionseinnahmen Netto Einnahmen	994'576.40	994'576.40	82'000.00	82'000.00	884'434.99	884'434.99
61	Rückstellungen Netto Einnahmen						
611	Strassen / Verkehrswege Netto Einnahmen					4'000.00	4'000.00
6110	Rückstellungen Dritter für Investitionen in Strassen / Verkehrswege Netto Einnahmen Gürbebrücke Kleemattweg Geländer-Ersatz, Beitrag Mobililar-Versicherung					4'000.00 4'000.00	4'000.00 4'000.00
6150.6110.23							
63	Investitionsbeiträge für eigene Rechnung Netto Einnahmen	241'300.95	241'300.95	82'000.00	82'000.00	178'145.20	178'145.20



INVESTITIONS-RECHNUNG 2020

Sachgruppengliederung detailliert

Konto	Investitionsrechnung Sachgruppengliederung IR	Rechnung 2020		Budget 2020		Rechnung 2019	
		Ausgaben	Einnahmen	Ausgaben	Einnahmen	Ausgaben	Einnahmen
631	Kantone und Konkordate		38'837.50		70'000.00		163'276.20
	Netto Einnahmen			70'000.00		163'276.20	
6310	Investitionsbeiträge von Kantonen und Konkordaten		38'837.50		70'000.00		163'276.20
	Netto Einnahmen			70'000.00		163'276.20	
1620.6310.01	Umnutzung Kommandoposten Bundes- und Kantonsbeiträge						
2170.6310.07	Schulraumerweiterung + Turnhallensanierung, Beitrag Sportfonds						
7201.6310.01	Kantonsbeitrag GEP						
7410.6310.03	Zälgbüchli-Unterhalt/Renaturierung Kantonsbeitrag						
			38'837.50				12'460.00
							150'816.20
632	Gemeinden und Gemeindeverbände		202'463.45		12'000.00		14'867.00
	Netto Einnahmen			12'000.00		14'867.00	
6320	Investitionsbeiträge von Gemeinden und Gemeindeverbänden		202'463.45		12'000.00		14'867.00
	Netto Einnahmen			12'000.00		14'867.00	
7410.6320.02	Überflutungsgefahr aus Hermiswil, Beiträge Rümli an Planung Behebung						
7410.6320.03	Überflutungsgefahr aus Hermiswil, Beiträge Rümli an Realisierung Behebung						
7900.6320.01	Beitrag aus Mehrwertabgaben OPR 2013						
			75'796.30				14'867.00
			126'667.15				
637	Private Haushalte						
	Netto Einnahmen						2.00
6370	Investitionsbeiträge von privaten Haushalten					2.00	
	Netto Einnahmen					2.00	
3410.6370.01	Beitrag Kauf Schützenhaus						2.00
69	Übertrag an Bilanz		753'275.45				702'289.79
	Netto Einnahmen			753'275.45		702'289.79	
690	Aktivierungen		753'275.45				702'289.79
	Netto Einnahmen			753'275.45		702'289.79	
6900	Aktivierte Ausgaben		753'275.45				702'289.79
	Netto Einnahmen						702'289.79
9990.6900.01	Aktivierte Ausgaben						
			753'275.45				702'289.79

1.1 Veränderung des Verwaltungsvermögens

Hilfsspalten

Bruttoinvestitionen	753'275.45	6900		
Investitionseinnahmen	241'300.95	5900		
Nettoinvestitionen	511'974.50			
Ordentliche Abschreibungen	291'567.20	33		
Wertberichtigungen Darlehen VV	0.00	+364		
Wertberichtigungen Beteiligungen VV	0.00	+365		
Aufwertungen VV	0.00	-4490		
Wertberichtigung Verwaltungsvermögen	0.00			
Abschreibung Investitionsbeiträge	916.95	366		
Veränderung des Verwaltungsvermögens	219'490.35		Sachgruppe 14	
Zunahme/Abnahme Verwaltungsvermögen	219'490.35	Veränderung Sachgruppe 14	Bestand 01.01.	4'738'839.48
Differenz	0.00	Differenz muss Null sein	Bestand 31.12.	4'958'329.83

1.2 Veränderung Spezialfinanzierung Wasser 7101

Einlage Werterhalt	0.00	3510.1	Sachgruppe 29301	
Einlage Werterhalt aus Anschlussgebühren	62'683.00	3510.5	Bestand 01.01.	898'411.50
Entnahme Werterhalt aus Spezialfinanzierung	1'716.00	4510.xx	Bestand 31.12.	959'378.50
Veränderung Spezialfinanzierung Wasser Werterhalt 7101	60'967.00			
Veränderung Spezialfinanzierung Bilanz	60'967.00	29301		
Differenz	0.00	Differenz muss Null sein		

1.3 Veränderung Spezialfinanzierung Abwasser 7201

Einlage Werterhalt	39'980.75	3510.1	Sachgruppe 29302	
Einlage Werterhalt aus Anschlussgebühren	42'711.25	3510.5	Bestand 01.01.	1'452'592.70
Entnahme Werterhalt aus Spezialfinanzierung	16'624.20	4510.xx	Bestand 31.12.	1'518'660.50
Veränderung Spezialfinanzierung Abwasser Werterhalt 7201	66'067.80			
Veränderung Spezialfinanzierung Bilanz	66'067.80	29302		
Differenz	0.00	Differenz muss Null sein		

1.4 Durchlaufende Beiträge

Aufwand durchlaufende Beiträge	0.00	Sachgruppe: Konto 37
Ertrag durchlaufende Beiträge	0.00	Sachgruppe: Konto 47
Differenz	0.00	Differenz muss Null sein

1.5 Interne Verrechnungen

Aufwand interne Verrechnungen	90'490.00	Sachgruppe: Konto 39
Ertrag interne Verrechnungen	90'490.00	Sachgruppe: Konto 49
Differenz	0.00	Differenz muss Null sein

1.6 Kumulierte Ergebnisse der Vorjahre

Veränderung kumulierte Ergebnisse der Vorjahre (2999)	482.64		Sachgruppe 2999	
			Bestand 01.01.	260'748.88
Bestand 2990	482.64	31.12.Vorjahr	Bestand 31.12.	261'231.52
Differenz	0.00	Differenz muss Null sein		

1.7 Zusätzliche Abschreibungen

Differenz Nettoinvestitionen zu ordentlichen Abschreibungen	80'699.14	Allgemeiner Haushalt
Zusätzliche Abschreibungen	80'699.14	Saldo Sachgruppe: 3894
Differenz	0.00	Differenz muss Null oder positiv sein

Wenn positiv, muss Ergebnis Allgemeiner Haushalt (s. Pos. 3 Bescheinigung) null oder negativ (Aufwandüberschuss) sein.

Hinweis: Die Plausibilitätskontrolle zur Auflösung der Zusätzlichen Abschreibungen ist im Tabellenblatt "Auflösung zus. Abschreibungen" des Berechnungstools enthalten.

1.8 Geldflussrechnung

Bestand Flüssige Mittel und kurzfristige Geldanlagen 01.01.	1'382'357.99	
Bestand Flüssige Mittel und kurzfristige Geldanlagen 31.12.	523'899.77	
Veränderung	-858'458.22	
Total Geldfluss (alle)	-858'458.22	aus Geldflussrechnung
Differenz	0.00	Differenz muss Null sein

1.9 Neubewertungsreserve

Entnahmen aus Neubewertungsreserve	0.00	SG 4896	Sachgruppe 29600	
			Bestand 01.01.	122'415.25
Neubewertungsreserve Finanzvermögen	0.00	Veränderung 29600	Bestand 31.12.	122'415.25
Neubewertungsreserve Finanzvermögen	0.00	muss Null sein oder Bestand 31.12. SG 29600		

Bilanzfehlbetrag

Bilanzfehlbetrag per 31.12.	0.00	299
Fiskalertrag	2'553'966.45	Sachgruppe 40
Verhältnis Bilanzfehlbetrag/Steuerertrag	0%	BFB darf 1/3 des Fiskalertrags nicht übersteigen

Übersicht über die Jahresrechnung

Name Körperschaft
Kaufdorf

Verwaltungskreis Bern-Mittelland ▼

Jahr 2019 ▼

Rechnungsabschluss

90	Aufwandüberschuss Gesamthaushalt	0.00
----	----------------------------------	-------------

90	Ertragsüberschuss Gesamthaushalt	117'607.04
----	----------------------------------	-------------------

Bilanz

1	Aktiven	8'430'191.10
10	Finanzvermögen	3'471'861.27
100	Flüssige Mittel	523'899.77
14	Verwaltungsvermögen	4'958'329.83

2	Passiven	8'430'191.10
20	Fremdkapital	3'690'600.95
2010	Verbindlichkeiten gegenüber Finanzintermediären (nur Bankkontokorrentkredite)	0.00
290	Spezialfinanzierungen	827'460.53
292	Rücklagen für Globalbudget	
293	Vorfinanzierungen	3'420'860.80
294	Reserven	107'622.05
296	Neubewertungsreserve	122'415.25
298	Übriges Eigenkapital	
299	Bilanzüberschuss/-fehlbetrag	261'231.52

aus Bilanz per 01.01

100	Flüssige Mittel	1'382'357.99
-----	-----------------	--------------

2010	Verbindlichkeiten gegenüber Finanzintermediären (nur Bankkontokorrentkredite)	0.00
------	--	------

Erfolgsrechnung Gesamter Haushalt

3	Betrieblicher Aufwand	4'255'610.45
30	Personalaufwand	621'440.70
31	Sach- und übriger Betriebsaufwand	517'453.05
33	Abschreibungen VV	291'567.20
35	Einlagen in Fonds und SF	145'375.00
36	Transferaufwand	2'547'049.96
37	Durchlaufende Beiträge	
39	Interne Verrechnungen	90'490.00

4	Betrieblicher Ertrag	4'373'217.49
40	Fiskalertrag	2'553'966.45
41	Regalien und Konzessionen	37'856.00
42	Entgelte	711'961.75
43	Verschiedene Erträge	4'039.85
45	Einnahmen aus Fonds und SF	30'826.40
46	Transferertrag	576'700.30
47	Durchlaufende Beiträge	
49	Interne Verrechnungen	90'490.00

Finanzierung

34	Finanzaufwand	28'234.54
----	---------------	-----------

44	Finanzertrag	76'575.00
----	--------------	-----------

Ausserordentliches Ergebnis

38	Ausserordentlicher Aufwand	14'000.00
----	----------------------------	-----------

48	Ausserordentlicher Ertrag	290'801.74
----	---------------------------	------------

Investitionsrechnung

5	Ausgaben	994'576.40
50	Sachanlagen	715'142.30
51	Investitionen auf Rechnung Dritter	
52	Immaterielle Anlagen	7'872.40
54	Darlehen	
55	Beteiligungen und Grundkapitalien	
56	Eigene Investitionsbeiträge	30'260.75
57	Durchlaufende Investitionsbeiträge	
5900	Übertrag an Bilanz	241'300.95

6	Einnahmen	994'576.40
60	Übertragung von Sachanlagen in das Finanzvermögen	
61	Rückerstattungen	
62	Abgang immaterielle Anlagen	
63	Investitionsbeiträge für eigene Rechnung	241'300.95
64	Rückzahlung von Darlehen	
65	Übertragung von Beteiligungen	
66	Rückzahlung eigener Investitionsbeiträge	
67	Durchlaufende Investitionsbeiträge	
6900	Übertrag an Bilanz	753'275.45

Nettoinvestitionen **511'974.50**