

# **Budget 2017**

mit Vorbericht  
und Investitionsplanung

# **Finanzplan 2016 - 2021**

mit Vorbericht  
Tabellen 1 - 14  
Steuerertragstabelle  
Finanz- und Lastenausgleich

**Inhaltsverzeichnis**

Seite

<b>0</b>	<b>Auf einen Blick (Management Summary)</b> .....	<b>3</b>
<b>1</b>	<b>Rechnungslegungsgrundsätze Harmonisiertes Rechnungslegungsmodell 2 (HRM2)</b> .....	<b>4</b>
1.1	Allgemeines	4
1.2	Abschreibungen	4
1.2.1	Bestehendes Verwaltungsvermögen .....	4
1.2.2	Sonderfälle Verwaltungsvermögen (Übergangsbestimmungen Art. T2-4 Abs. 2 GV) ....	4
1.2.3	Neues Verwaltungsvermögen .....	5
1.2.4	Zusätzliche Abschreibungen (Art. 84 GV) .....	5
1.3	Investitionsrechnung / Aktivierungsgrenze	5
1.4	Übergang HRM1 - HRM2 (Vergleich zur Jahresrechnung 2015)	5
<b>2</b>	<b>Erläuterungen</b> .....	<b>5</b>
2.1	Allgemeines	5
2.2	Erfolgsrechnung	6
2.2.1	Erläuterung zur Entwicklung Personalaufwand .....	6
2.2.2	Erläuterung zur Entwicklung Steuerertrag .....	6
2.3	Investitionen	6
<b>3</b>	<b>Ergebnis</b> .....	<b>6</b>
3.1	Übersicht Gesamtergebnis Gemeinde	6
3.1.1	Erfolgsrechnung .....	6
3.1.2	Investitionsrechnung .....	7
3.1.3	Finanzierungsergebnis .....	7
3.2	Ergebnis allgemeiner Haushalt (ohne Wasser, Abwasser und Abfall)	7
3.3	Ergebnis Spezialfinanzierung Wasserversorgung	8
3.4	Ergebnis Spezialfinanzierung Abwasserentsorgung	8
3.5	Ergebnis Spezialfinanzierung Abfallentsorgung	9
<b>4</b>	<b>Erfolgsrechnung</b> .....	<b>10</b>
4.1	Zusammenzug Gliederung nach Sachgruppen Erfolgsrechnung	10
4.2	Zusammenzug Erfolgsrechnung nach funktionaler Gliederung	11
<b>5</b>	<b>Investitionsrechnung</b> .....	<b>12</b>
<b>6</b>	<b>Antrag des Gemeinderates</b> .....	<b>12</b>
<b>7</b>	<b>Genehmigung Budget</b> .....	<b>13</b>
•	<b>Budget 2017 Erfolgsrechnung funktionale Gliederung Übersicht</b> .....	<b>14</b>
•	<b>Budget 2017 Erfolgsrechnung funktionale Gliederung detailliert</b> .....	<b>15</b>
•	<b>Budget 2017 Erfolgsrechnung Sachgruppengliederung Übersicht</b> .....	<b>29</b>
•	<b>Budget 2017 Erfolgsrechnung Sachgruppengliederung detailliert</b> .....	<b>30</b>
•	<b>Finanzplan 2016 - 2021 Vorbericht</b> .....	<b>ab Seite 41</b>
•	<b>Finanzplan 2016 - 2021 Tabellen</b> .....	<b>ab Seite 51</b>

## Vorbericht Budget 2017

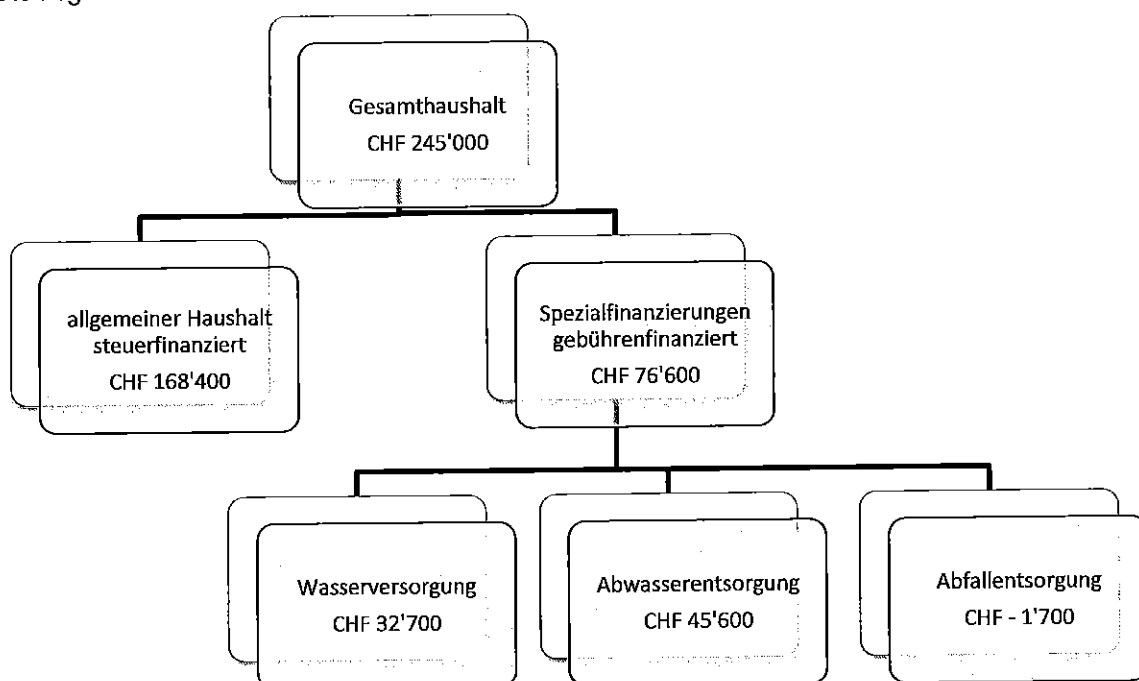
### 0 Auf einen Blick (Management Summary)

Der Gesamthaushalt schliesst vor den zusätzlichen Abschreibungen von CHF 168'400 mit einem Ertragsüberschuss von CHF 245'000 ab.

Im allgemeinen Haushalt wird vor den zusätzlichen Abschreibungen ein Ertragsüberschuss von CHF 168'400 ausgewiesen.

Die gebührenfinanzierten Spezialfinanzierungen schliessen mit einem Ertragsüberschuss von total CHF 76'600 ab.

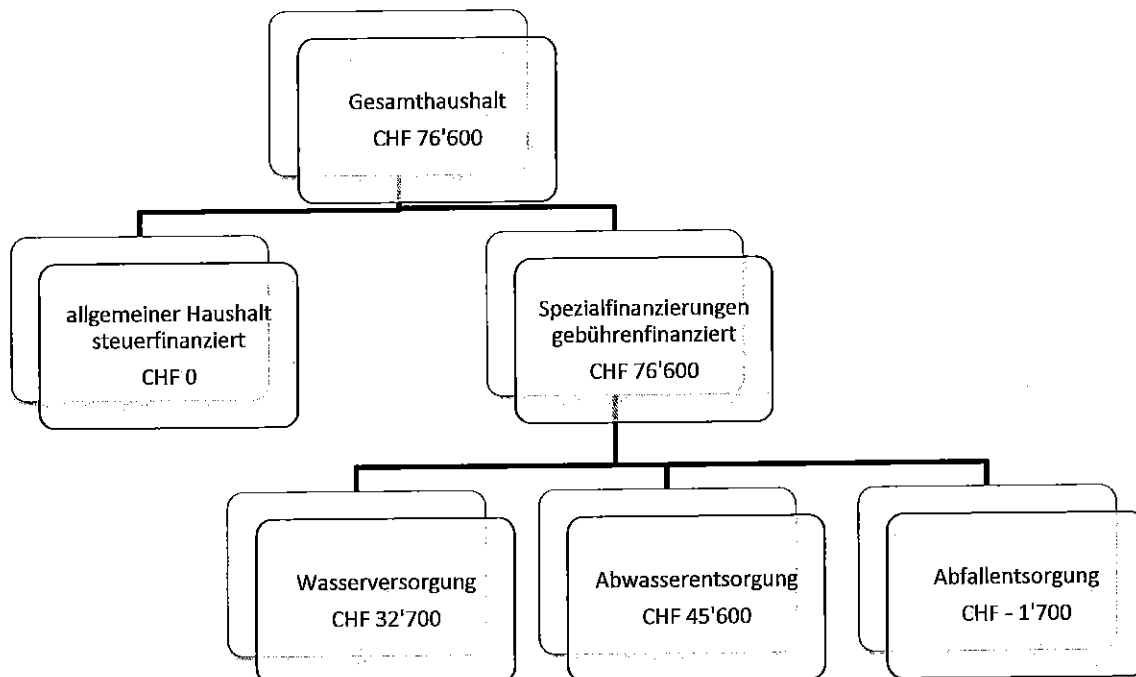
Die Ergebnisse sehen **vor den zusätzlichen Abschreibungen** im Detail wie folgt aus:



Gemäss Art. 84 der kantonalen Gemeindeverordnung müssen im HRM2 zusätzliche Abschreibungen vorgenommen werden, wenn im allgemeinen Haushalt ein Ertragsüberschuss ausgewiesen wird und die ordentlichen Abschreibungen kleiner sind als die Nettoinvestitionen.

Da im allgemeinen Haushalt Nettoinvestitionen von CHF 434'000 vorgesehen sind und lediglich ordentliche Abschreibungen von CHF 152'500 anfallen, müssen zusätzliche Abschreibungen im Umfang des Ertragsüberschusses von CHF 168'400 vorgenommen werden.

Die Ergebnisse sehen **nach Vornahme der zusätzlichen Abschreibungen** im Detail wie folgt aus.



## 1 Rechnungslegungsgrundsätze Harmonisiertes Rechnungslegungsmodell 2 (HRM2)

### 1.1 Allgemeines

Das Budget 2017 wurde nach dem gemäss dem kantonalen Gemeindegesetz ab dem Jahr 2016 in den Gemeinden des Kantons Bern anzuwendenden neuen Rechnungslegungsmodell HRM2 erstellt.

### 1.2 Abschreibungen

#### 1.2.1 Bestehendes Verwaltungsvermögen

Das am 1.1.2016 bestehende Verwaltungsvermögen wurde zu Buchwerten in HRM2 übernommen:

Das bestehende Verwaltungsvermögen von	CHF 1'395'150.95
wird gemäss Gemeindeversammlungsbeschluss vom 30. März 2016	
innert	<b>10 Jahren</b>
d.h. ab dem Rechnungsjahr 2016 bis und mit Rechnungsjahr 2025	
linear abgeschrieben. Dies ergibt einen jährlichen <b>Abschreibungssatz</b>	
von	<b>10 %</b>
ausmachend	CHF 139'515.10

#### 1.2.2 Sonderfälle Verwaltungsvermögen (Übergangsbestimmungen Art. T2-4 Abs. 2 GV)

- Verwaltungsvermögen in den Bereichen Wasser und Abwasser:  
Lineare Abschreibung in der Höhe der Einlage in die Spezialfinanzierung im Jahr vor der Einführung

### 1.2.3 Neues Verwaltungsvermögen

Auf neuen Vermögenswerten, d.h. nach Einführung von HRM2 per 1. Januar 2016, werden die planmässigen Abschreibungen nach Anlagekategorien und Nutzungsdauer gemäss Anhang 2 der kantonalen Gemeindeverordnung berechnet. Die Abschreibungen erfolgen linear nach Nutzungsdauer.

### 1.2.4 Zusätzliche Abschreibungen (Art. 84 GV)

Zusätzliche Abschreibungen betreffen nur den **allgemeinen Haushalt** und werden vorgenommen, wenn im Rechnungsjahr

- a) in der Erfolgsrechnung ein Ertragsüberschuss ausgewiesen wird und
- b) die ordentlichen Abschreibungen kleiner sind als die Nettoinvestitionen.

Wenn die genannten Bedingungen zutreffen, sind die zusätzlichen Abschreibungen wie folgt zu budgetieren:

	CHF	CHF
Ertragsüberschuss vor Vornahme zusätzliche Abschreibungen		168'400
Nettoinvestitionen allgemeiner Haushalt	434'000	
./. Abschreibungen Verwaltungsvermögen 31.12.2015 HRM1	- 139'500	
./. Ordentliche Abschreibungen allgemeiner Haushalt HRM2	- 13'000	
Differenz	281'500	
<b>Zusätzliche Abschreibungen (maximal Ertragsüberschuss)</b>		<b>- 168'400</b>
<b>Ergebnis Budget</b>		<b>0</b>

### 1.3 Investitionsrechnung / Aktivierungsgrenze

Der Gemeinderat belastet einzelne Investitionen bis zum Betrag von CHF 5'000 der Erfolgsrechnung. Er verfolgt dabei eine konstante Praxis.

### 1.4 Übergang HRM1 - HRM2 (Vergleich zur Jahresrechnung 2015)

Die Jahresrechnung 2015 wurde vom Gemeindeverwalter auf die Kontenstruktur nach HRM2 umgeschlüsselt, damit - wie bisher üblich - ein weitgehender Vergleich zwischen Budget 2017, Budget 2016 und Jahresrechnung 2015 möglich ist.

## 2 Erläuterungen

### 2.1 Allgemeines

Das Ergebnis der Jahresrechnung 2015 ist mit einem Aufwandüberschuss von CHF 44'881.19 gegenüber dem Voranschlag 2015, mit welchem ein Aufwandüberschuss von CHF 143'750 vorgesehen war, um CHF 98'868.81 besser ausgefallen. Das Eigenkapital betrug nach Verbuchung dieses Rechnungsabschlusses am 31. Dezember 2015 noch CHF 280'739.73. Wenn die für das Budget 2016 getroffenen Annahmen eintreffen, wird dieses Eigenkapital unverändert bleiben. Die zusätzliche Abschreibung im Umfang des im allgemeinen Haushalt vorgesehenen Ertragsüberschusses von CHF 34'800 wird dem Konto finanzpolitische Reserve, welches als eine Art Unterkonto des Eigenkapitals darstellt, gutgeschrieben werden müssen. Damit sollte das "Eigenkapital" auf rund CHF 315'000 zunehmen.

Das Budget 2017 basiert auf einer - gegenüber 2016 - unveränderten Steueranlage von 1.80.

Die Grundlagen für die Budgetierung der Fiskalerträge bilden die Prognosedaten und Statistiken der kantonalen Steuerverwaltung und der Kantonalen Planungsgruppe Bern sowie die Steuerertragsabrechnung der kantonalen Steuerverwaltung per 31. August 2016. Beim Einkommenssteuerertrag der natürlichen Personen wurde gestützt auf diese Grundlagen mit einem Zuwachs von 2 % gerechnet. Die voraussichtliche Zunahme als Folge der Bautätigkeit der Anzahl Steuerpflichtigen (56 % der Wohnbevölkerung von Kaufdorf) ist im Zuwachs ebenfalls mit einbezogen.

Der Liegenschaftssteuerertrag wurde aufgrund der Neubauten entsprechend angepasst.

Für die Zinsberechnungen im Budget 2017 wurde mit einem Schuldzinssatz von 0.8 % gerechnet.

Die Beiträge an den Lastenausgleich der Lehrerbesoldung wurden aufgrund der aktuellen und soweit bekannt und abschätzbaren zukünftigen Schülerzahlen und Vollzeiteinheiten an der Schule Kaufdorf sowie mit Hilfe des von der kantonalen Erziehungsdirektion zur Verfügung gestellten Kalkulationstools berechnet.

Gesamtaufwand und Gesamtertrag erhöhen sich im Budget 2017 insbesondere als Folge der Zahlungen von Mehrwertabgaben von rund CHF 500'000 für die Bauland-Neueinzonungen in der Ortsplanungsrevision 2013. Die Mehrwertabgabeschuldner haben erklärt, dass sie diese Abgaben bezahlen wollen, bevor - gemäss den zwischen ihnen und der Gemeinde abgeschlossenen Verträgen - der Ansatz am 24. Februar 2017 von 30 auf 35 % und später noch höher ansteigt. Gemäss dem bestehenden Reglement sind diese Mehrwertabgaben in die entsprechende Spezialfinanzierung einzulegen.

## 2.2 Erfolgsrechnung

### 2.2.1 Erläuterung zur Entwicklung Personalaufwand

Beim Personalaufwand bildet der Stand Oktober 2016 die Ausgangslage für die Berechnungen. Die bereits bekannten Personalveränderungen wurden mit einbezogen. Bei der Budgetierung wurde die Lohnsumme für das Jahr 2017 um 1 % erhöht.

### 2.2.2 Erläuterung zur Entwicklung Steuerertrag

Für die Budgetierung des Steuerertrages wurde sowohl auf die den Gemeinden von der kantonalen Finanzdirektion zur Verfügung gestellte Finanzplanungshilfe als auch die Hochrechnung des per Ende August (2. Steuerrate in Rechnung gestellt) hochgerechneten Steuerertrages des Jahres 2016 abgestellt. Beide Instrumente haben zu ziemlich genau denselben Ergebnissen geführt. Den durchschnittlichen Steuerertrag pro voraussichtlich hinzukommende/n Steuerpflichtige/n (infolge der neu erstellten Wohnungen) haben wir hinzugerechnet und diesen Betrag im Budget 2017 eingesetzt.

## 2.3 Investitionen

Gemäss dem vom Gemeinderat am 18. Oktober 2016 beschlossenen Investitionsplan sind im Jahr 2017 Investitionen zulasten des Steuerhaushalts von netto CHF 434'000 und zulasten der Spezialfinanzierungen Wasser und Abwasser von CHF 98'000 vorgesehen (Details siehe Ziff. 5 hienach). Diese Investitionsvorhaben liegen den Berechnungen der Kapitalkosten (Abschreibungen, Zinsen) zugrunde.

## 3 Ergebnis

### 3.1 Übersicht Gesamtergebnis Gemeinde

#### 3.1.1 Erfolgsrechnung

Betrieblicher Aufwand	CHF	3'644'500
Betrieblicher Ertrag	CHF	3'845'300
<b>Ergebnis aus betrieblicher Tätigkeit</b>	<b>CHF</b>	<b>200'800</b>
Finanzaufwand	CHF	46'900
Finanzertrag	CHF	91'100
<b>Ergebnis aus Finanzierung</b>	<b>CHF</b>	<b>44'200</b>
<b>Operatives Ergebnis</b>	<b>CHF</b>	<b>245'000</b>
Ausserordentlicher Aufwand	CHF	668'400
Ausserordentlicher Ertrag	CHF	500'000
<b>Ausserordentliches Ergebnis</b>	<b>CHF</b>	<b>- 168'400</b>
<b>Gesamtergebnis Erfolgsrechnung</b>	<b>CHF</b>	<b>76'600</b>

## 3.1.2 Investitionsrechnung

Aktivierete Investitionsausgaben)		CHF	572'000
Passivierete Investitionseinnahmen)		CHF	40'000

<b>Ergebnis Investitionsrechnung</b>		<b>CHF</b>	<b>532'000</b>
--------------------------------------	--	------------	----------------

## 3.1.3 Finanzierungsergebnis

*Selbstfinanzierung:*

Ergebnis Gesamthaushalt	90		CHF	76'600
Abschreibungen Verwaltungsvermögen	33	+	CHF	165'500
Einlagen in Fonds und Spezialfinanzierungen	35	+	CHF	156'600
Entnahmen aus Fonds und Spezialfinanzierungen	45	-	CHF	14'600
WB Darlehen VV	364	+	CHF	0
WB Beteiligungen VV	365	+	CHF	0
Abschreibungen Investitionsbeiträge	366	+	CHF	0
Einlagen in das Eigenkapital	389	+	CHF	668'400
Aufwertung Finanzvermögen	4490	-	CHF	0
Entnahmen aus dem Eigenkapital	489	-	CHF	500'000
Selbstfinanzierung			CHF	552'500

*Nettoinvestitionen:*

Ergebnis Investitionsrechnung		-	CHF	532'000
-------------------------------	--	---	-----	---------

<b>Finanzierungsergebnis</b>		<b>CHF</b>	<b>20'500</b>
<i>(+ = Finanzierungsüberschuss / - = Finanzierungsfehlbetrag)</i>			

## 3.2 Ergebnis allgemeiner Haushalt (ohne Wasser, Abwasser und Abfall)

Betrieblicher Aufwand		CHF	3'213'300
Betrieblicher Ertrag		CHF	3'360'000
Ergebnis aus betrieblicher Tätigkeit		CHF	146'700

Finanzaufwand		CHF	46'900
Finanzertrag		CHF	68'600
Ergebnis aus Finanzierung		CHF	21'700

<b>Operatives Ergebnis</b>		<b>CHF</b>	<b>168'400</b>
----------------------------	--	------------	----------------

Ausserordentlicher Aufwand		CHF	668'400
Ausserordentlicher Ertrag		CHF	500'000
Ausserordentliches Ergebnis		CHF	- 168'400

<b>Gesamtergebnis Erfolgsrechnung</b>		<b>CHF</b>	<b>0</b>
---------------------------------------	--	------------	----------

## Kommentar:

In diesem Ergebnis werden die Spezialfinanzierungen nach übergeordnetem Recht, d.h. Wasser, Abwasser und Abfall, nicht berücksichtigt, da diese Ergebnisse mit dem entsprechenden Verpflichtungskonto verrechnet werden. Dieses Ergebnis entspricht somit dem bisherigen Gesamtergebnis nach HRM1.

**3.3 Ergebnis Spezialfinanzierung Wasserversorgung**

Betrieblicher Aufwand (SG 30, 31, 33, 35, 36, 37)	CHF	100'000
Betrieblicher Ertrag (SG 40, 41, 42, 43, 45, 46, 47)	CHF	122'000
Ergebnis aus betrieblicher Tätigkeit	CHF	22'000
Finanzaufwand (SG 34)	CHF	0
Finanzertrag (SG 44)	CHF	10'700
Ergebnis aus Finanzierung	CHF	10'700
<b>Operatives Ergebnis</b>	<b>CHF</b>	<b>32'700</b>
Ausserordentlicher Aufwand (SG 38)	CHF	0
Ausserordentlicher Ertrag (SG 48)	CHF	0
Ausserordentliches Ergebnis	CHF	0
<b>Gesamtergebnis Erfolgsrechnung</b>	<b>CHF</b>	<b>32'700</b>

## Kommentar:

Auf den 1. April 2009 wurden die jährlich wiederkehrenden Gebühren für die Wasserversorgung um rund 50 % gesenkt, um die Reserven in der Spezialfinanzierung abzubauen. Mit dem nun für 2017 budgetierten Rechnungsergebnis, in welchem die auf den 1. April 2016 vorgenommene Gebührenerhöhung berücksichtigt ist, wird die Spezialfinanzierung Wasser Ende 2017 einen Bestand von rund CHF 230'000 aufweisen.

Der erste Entwurf der im Sommer 2015 in Auftrag gegebenen Generellen Wasserversorgungsplanung GWP zeigt, dass für die Wasserversorgung von Kaufdorf erheblicher Unterhaltsbedarf (Die daherigen Investitionen werden dem Werterhalt der Spezialfinanzierung Wasser belastet werden können.) besteht, was bereits die in letzter Zeit vermehrt aufgetretenen Rohrleitungsbrüche haben erahnen lassen. Um die Abschreibungen und Zinsen dieser Investitionen finanzieren zu können, hat der Gemeinderat auf den 1. April 2016 eine Erhöhung der Wasser-Verbrauchs- und Grundgebühren beschlossen.

**3.4 Ergebnis Spezialfinanzierung Abwasserentsorgung**

Betrieblicher Aufwand (SG 30, 31, 33, 35, 36, 37)	CHF	231'400
Betrieblicher Ertrag (SG 40, 41, 42, 43, 45, 46, 47)	CHF	265'300
Ergebnis aus betrieblicher Tätigkeit	CHF	33'900
Finanzaufwand(SG 34)	CHF	0
Finanzertrag (SG 44)	CHF	11'700
Ergebnis aus Finanzierung	CHF	11'700
<b>Operatives Ergebnis</b>	<b>CHF</b>	<b>45'600</b>
Ausserordentlicher Aufwand (SG 38)	CHF	0
Ausserordentlicher Ertrag (SG 48)	CHF	0
Ausserordentliches Ergebnis	CHF	0
<b>Gesamtergebnis Erfolgsrechnung</b>	<b>CHF</b>	<b>45'600</b>

## Kommentar:

Die Spezialfinanzierung Abwasser wird nach Verbuchung des Rechnungsergebnisses 2017 voraussichtlich einen Bestand von CHF 130'000 aufweisen, sofern die für die Budgets 2016 + 2017 getroffenen Annahmen eintreffen werden.

In Anbetracht des nun seit Herbst 2015 vorliegenden ersten Entwurfs der bereits vor etlichen Jahren in Auftrag gegebenen Generellen Entwässerungsplanung GEP besteht auch für das Kanalisationsnetz von Kaufdorf erheblicher Unterhaltsbedarf. (Die daherigen Investitionen werden dem Werterhalt der Spezialfinanzierung Abwasser belastet werden können.) Um die Abschreibungen und Zinsen dieser Investitionen und die höheren Abgaben in den kantonalen Abwasserfonds Mikroverunreinigungen finanzieren zu können, hat der Gemeinderat auf den 1. April 2016 eine Erhöhung der Abwasser-Verbrauchs- und Grundgebühren beschlossen.



**3.5 Ergebnis Spezialfinanzierung Abfallentsorgung**

Betrieblicher Aufwand (SG 30, 31, 33, 35, 36, 37)	CHF	99'800
Betrieblicher Ertrag (SG 40, 41, 42, 43, 45, 46, 47)	CHF	98'000
Ergebnis aus betrieblicher Tätigkeit	CHF	- 1'800
Finanzaufwand (SG 34)	CHF	0
Finanzertrag (SG 44)	CHF	100
Ergebnis aus Finanzierung	CHF	100
<b>Operatives Ergebnis</b>	<b>CHF</b>	<b>100</b>
Ausserordentlicher Aufwand (SG 38)	CHF	0
Ausserordentlicher Ertrag (SG 48)	CHF	0
Ausserordentliches Ergebnis	CHF	0
<b>Gesamtergebnis Erfolgsrechnung</b>	<b>CHF</b>	<b>- 1'700</b>

## Kommentar:

Sofern die für die Budgets 2016 und 2017 getroffenen Annahmen eintreffen werden, wird die Spezialfinanzierung Abfall beim Rechnungsabschluss 2017 einen Bestand von CHF 2'000 aufweisen.

## 4 Erfolgsrechnung

### 4.1 Zusammenzug Gliederung nach Sachgruppen Erfolgsrechnung

	Budget 2017		Budget 2016		Rechnung 2015	
	Aufwand	Ertrag	Aufwand	Ertrag	Aufwand	Ertrag
<b>Total</b>	<b>4'438'100</b>	<b>4'438'100</b>	<b>3'850'500</b>	<b>3'850'500</b>	<b>3'949'573</b>	<b>3'904'692</b>
Netto Aufwand						44'881
<b>3 Aufwand</b>	<b>4'359'800</b>		<b>3'837'100</b>		<b>3'949'573</b>	
30 Personalaufwand	530'100		540'100		529'346	
31 Sach- und übriger Betriebsaufwand	471'100		484'400		475'395	
33 Abschreibungen Verwaltungsvermögen	165'500		248'800		264'176	
34 Finanzaufwand	46'900		42'900		46'984	
35 Einlagen in Fonds und Spezialfinanzierungen	156'600		156'600		117'400	
36 Transferaufwand	2'250'800		2'290'800		2'238'931	
38 Ausserordentlicher Aufwand	668'400		23'900			
39 Interne Verrechnungen	70'400		49'600		277'341	
<b>4 Ertrag</b>		<b>4'436'400</b>		<b>3'841'600</b>		<b>3'847'190</b>
40 Fiskalertrag		2'706'400		2'546'100		2'464'550
41 Regalien und Konzessionen		50'400		50'400		50'395
42 Entgelte		596'000		519'700		399'320
43 Verschiedene Erträge		55'500		102'500		75'586
44 Finanzertrag		91'100		87'200		92'332
45 Entnahmen aus Fonds und Spezialfinanzierungen		14'600		104'600		105'196
46 Transferertrag		352'000		375'600		393'400
48 Ausserordentlicher Ertrag		500'000				207'552
49 Interne Verrechnungen		70'400		55'500		58'860
<b>9 Abschlusskonten</b>	<b>78'300</b>	<b>1'700</b>	<b>13'400</b>	<b>8'900</b>		<b>57'502</b>
90 Abschluss Erfolgsrechnung	78'300	1'700	13'400	8'900		57'502

4.2 **Zusammenzug Erfolgsrechnung nach funktionaler Gliederung**

	Budget 2017		Budget 2016		Rechnung 2015	
	Aufwand	Ertrag	Aufwand	Ertrag	Aufwand	Ertrag
<b>Total</b>	<b>4'438'100</b>	<b>4438'100</b>	<b>3'850'500</b>	<b>3'850'500</b>	<b>3'949'573</b>	<b>3'904'692</b>
Netto Aufwand						44'881
Netto Ertrag						
<b>0 Allgemeine Verwaltung</b>	<b>443'900</b>	<b>71'200</b>	<b>434'900</b>	<b>51'100</b>	<b>452'011</b>	<b>56'516</b>
Netto Aufwand		372'700		383'800		395'495
<b>1 Öffentliche Ordnung und Sicherheit, Verteidigung</b>	<b>84'100</b>	<b>81'300</b>	<b>82'300</b>	<b>79'600</b>	<b>82'561</b>	<b>75'526</b>
Netto Aufwand		2'800		2'700		7'035
<b>2 Bildung</b>	<b>1'061'100</b>	<b>175'400</b>	<b>1'149'200</b>	<b>239'300</b>	<b>1'170'349</b>	<b>254'277</b>
Netto Aufwand		885'700		909'900		916'072
<b>3 Kultur, Sport und Freizeit, Kirche</b>	<b>33'900</b>	<b>2'100</b>	<b>27'000</b>	<b>2'100</b>	<b>14'679</b>	<b>2'040</b>
Netto Aufwand		31'800		24'900		12'639
<b>4 Gesundheit</b>	<b>3'300</b>		<b>2'800</b>		<b>3'238</b>	
Netto Aufwand		3'300		2'800		3'238
<b>5 Soziale Sicherheit</b>	<b>851'800</b>	<b>1'600</b>	<b>816'400</b>		<b>778'396</b>	
Netto Aufwand		850'200		816'400		778'396
<b>6 Verkehr und Nachrichtenübermittlung</b>	<b>271'300</b>	<b>25'900</b>	<b>273'600</b>	<b>25'900</b>	<b>238'319</b>	<b>25'932</b>
Netto Aufwand		245'400		247'700		212'387
<b>7 Umweltschutz und Raumordnung</b>	<b>1'058'200</b>	<b>1'011'000</b>	<b>576'600</b>	<b>533'200</b>	<b>505'102</b>	<b>672'532</b>
Netto Aufwand		47'200		43'400		167'429
Netto Ertrag						
<b>8 Volkswirtschaft</b>	<b>1'500</b>	<b>50'400</b>	<b>1'500</b>	<b>50'400</b>	<b>2'142</b>	<b>50'395</b>
Netto Ertrag	48'900		48'900		48'253	
<b>9 Finanzen und Steuern</b>	<b>629'000</b>	<b>3'019'200</b>	<b>486'200</b>	<b>2'868'900</b>	<b>702'775</b>	<b>2'767'474</b>
Netto Ertrag	2'390'200		2'382'700		2'064'699	

## 5 Investitionsrechnung

Die folgenden Ausgaben werden in der Investitionsrechnung 2017 berücksichtigt:

Fusionsabklärungen Mittleres Gürbetal	CHF	8'000
Schulraumerweiterung und Turnhallensanierung, Projektierung	CHF	80'000
Mobiliar/Geräte Schule, diverse Anschaffungen	CHF	30'000
Unterhalt Schulanlage, diverse	CHF	10'000
Überbauung Falesse Nord, Erschliessungsbeitrag	CHF	10'000
Parkplatz vor Gemeindeverwaltung / Schulhaus, Sanierung	CHF	180'000
Strassenbeleuchtung, Erwerb von BKW (1/2)	CHF	40'000
Bachunterhalt, diverse	CHF	15'000
Zälgbächli, Sanierung + Renaturierung	CHF	60'000
Hochwasserschutz Hermiswil, Projektierung	CHF	1'000
<b>Netto-Investitionen zulasten Steuerhaushalt</b>	<b>CHF</b>	<b>434'000</b>
Generelle Wasserversorgungsplanung (GWP) Teil 2	CHF	10'000
Kanalisation, Unterhalt + Erneuerung gemäss GEP	CHF	55'000
GEP, Fertigstellung	CHF	1'000
ARAG, Investitionsbeitrag	CHF	32'000
<b>Investitionen zulasten Spezialfinanzierungen (gebührenfinanziert)</b>	<b>CHF</b>	<b>98'000</b>
<b>Total für 2017 vorgesehene Investitionen netto</b>	<b>CHF</b>	<b>532'000</b>

## 6 Antrag des Gemeinderates

Der Gemeinderat beantragt der Gemeindeversammlung vom 1. Dezember 2016 die folgenden Beschlüsse:

- Festsetzung Gemeindesteueranlage für das Jahr 2017 mit dem 1.80-fachen (wie bisher) der einfachen Steuer.
- Festsetzung Liegenschaftssteuer für das Jahr 2017 unverändert mit 1.5 ‰ des amtlichen Wertes.
- Genehmigung Budget der Einwohnergemeinde Kaufdorf für das Jahr 2017 wie folgt:


Erfolgsrechnung	Aufwand	Ertrag
<b>Gesamthaushalt</b>	3'644'500	3'845'300
Ertragsüberschuss (aus betrieblicher Tätigkeit)		<b>200'800</b>
<b>allgemeiner Haushalt</b>	3'213'300	3'360'000
Ertragsüberschuss (aus betrieblicher Tätigkeit)		<b>146'700</b>
<b>Spezialfinanzierung Wasser</b>	100'000	122'000
Ertragsüberschuss (aus betrieblicher Tätigkeit)		<b>22'000</b>
<b>Spezialfinanzierung Abwasser</b>	231'400	265'300
Ertragsüberschuss (aus betrieblicher Tätigkeit)		<b>33'900</b>
<b>Spezialfinanzierung Abfall</b>	99'800	98'000
Aufwandüberschuss (aus betrieblicher Tätigkeit)	<b>1'800</b>	

Gemeinderatsbeschluss vom 1. November 2016

GEMEINDERAT KAUF DORF

Der Präsident

Der Sekretär



Martin Meyer



Urs Grünig

## 7 Genehmigung Budget

So beschlossen durch die Gemeindeversammlung am 1. Dezember 2016.

EINWOHNERGEMEINDE KAUF DORF

Der Gemeindepräsident

Der Gemeindeverwalter

Martin Meyer

Urs Grünig



Konto	Erfolgsrechnung Funktionale Gliederung ER	Budget 2017		Budget 2016		Rechnung 2015	
		Aufwand	Ertrag	Aufwand	Ertrag	Aufwand	Ertrag
	<b>Total</b>	<b>4'438'100</b>	<b>4'438'100</b>	<b>3'850'500</b>	<b>3'850'500</b>	<b>3'949'573</b>	<b>3'904'692</b>
	Netto Aufwand						44'881
0	<b>Allgemeine Verwaltung</b>	<b>443'900</b>	<b>71'200</b>	<b>434'900</b>	<b>51'100</b>	<b>452'011</b>	<b>56'516</b>
	Netto Aufwand		372'700		383'800		395'495
1	<b>Öffentliche Ordnung und Sicherheit, Verteidigung</b>	<b>84'100</b>	<b>81'300</b>	<b>82'300</b>	<b>79'600</b>	<b>82'561</b>	<b>75'526</b>
	Netto Aufwand		2'800		2'700		7'035
2	<b>Bildung</b>	<b>1'061'100</b>	<b>175'400</b>	<b>1'149'200</b>	<b>239'300</b>	<b>1'170'349</b>	<b>254'277</b>
	Netto Aufwand		885'700		909'900		916'072
3	<b>Kultur, Sport und Freizeit, Kirche</b>	<b>33'900</b>	<b>2'100</b>	<b>27'000</b>	<b>2'100</b>	<b>14'679</b>	<b>2'040</b>
	Netto Aufwand		31'800		24'900		12'639
4	<b>Gesundheit</b>	<b>3'300</b>		<b>2'800</b>		<b>3'238</b>	
	Netto Aufwand		3'300		2'800		3'238
5	<b>Soziale Sicherheit</b>	<b>851'800</b>	<b>1'600</b>	<b>816'400</b>		<b>778'396</b>	
	Netto Aufwand		850'200		816'400		778'396
6	<b>Verkehr und Nachrichtenübermittlung</b>	<b>271'300</b>	<b>25'900</b>	<b>273'600</b>	<b>25'900</b>	<b>238'319</b>	<b>25'932</b>
	Netto Aufwand		245'400		247'700		212'387
7	<b>Umweltschutz und Raumordnung</b>	<b>1'058'200</b>	<b>1'011'000</b>	<b>576'600</b>	<b>533'200</b>	<b>505'102</b>	<b>672'532</b>
	Netto Aufwand		47'200		43'400		
	Netto Ertrag					167'429	
8	<b>Volkswirtschaft</b>	<b>1'500</b>	<b>50'400</b>	<b>1'500</b>	<b>50'400</b>	<b>2'142</b>	<b>50'395</b>
	Netto Ertrag	48'900		48'900		48'253	
9	<b>Finanzen und Steuern</b>	<b>629'000</b>	<b>3'019'200</b>	<b>486'200</b>	<b>2'868'900</b>	<b>702'775</b>	<b>2'767'474</b>
	Netto Ertrag	2'390'200		2'382'700		2'064'699	



Konto	Erfolgsrechnung Funktionale Gliederung ER	Budget 2017		Budget 2016		Rechnung 2015	
		Aufwand	Ertrag	Aufwand	Ertrag	Aufwand	Ertrag
	<b>Total</b>	<b>4'438'100</b>	<b>4'438'100</b>	<b>3'850'500</b>	<b>3'850'500</b>	<b>3'949'573</b>	<b>3'904'692</b>
	<b>Netto Aufwand</b>						44'881
<b>0</b>	<b>Allgemeine Verwaltung</b>	<b>443'900</b>	<b>71'200</b>	<b>434'900</b>	<b>51'100</b>	<b>452'011</b>	<b>56'516</b>
	<b>Netto Aufwand</b>		372'700		383'800		395'495
<b>01</b>	<b>Legislative und Exekutive</b>	<b>62'800</b>	<b>11'000</b>	<b>63'300</b>	<b>9'400</b>	<b>71'202</b>	<b>11'479</b>
	<b>Netto Aufwand</b>		51'800		53'900		59'723
<b>011</b>	<b>Legislative</b>	<b>9'200</b>		<b>10'600</b>		<b>11'373</b>	<b>499</b>
	<b>Netto Aufwand</b>		9'200		10'600		10'874
<b>0110</b>	<b>Legislative</b>	<b>9'200</b>		<b>10'600</b>		<b>11'373</b>	<b>499</b>
	<b>Netto Aufwand</b>		9'200		10'600		10'874
0110.3000.01	Entschädigung Stimm- + Wahlausschüsse / 4 Abstimmungen keine Wahlen	1'400		1'400		1'913	
0110.3102.01	Stimm- und Wahlmaterial aufbe. / wird neu durch Gemeindeverwaltung erledigt			1'400		1'620	
0110.3130.01	Porti Abstimmungsunterlagen	2'400		2'400		2'439	
0110.3132.01	Rechnungsprüfungsorgan	5'400		5'400		5'401	
0110.4260.01	Rückerstattung Porti Wahlen						499
<b>012</b>	<b>Exekutive</b>	<b>53'600</b>	<b>11'000</b>	<b>52'700</b>	<b>9'400</b>	<b>59'829</b>	<b>10'980</b>
	<b>Netto Aufwand</b>		42'600		43'300		48'849
<b>0120</b>	<b>Exekutive</b>	<b>53'600</b>	<b>11'000</b>	<b>52'700</b>	<b>9'400</b>	<b>59'829</b>	<b>10'980</b>
	<b>Netto Aufwand</b>		42'600		43'300		48'849
0120.3000.01	Lohnanteil Gemeinderat+Komis.	27'600		27'600		27'584	
0120.3050.01	Sozialversicherungsbeitr. GR+Kom.	2'100		2'300		2'125	
0120.3090.01	Aus- u. Weiterbildung GR+Kommiss	1'000		1'000		1'006	
0120.3102.01	Infopost/Drucksachen/Publikationen	1'400		1'200		1'440	
0120.3130.01	Porti Infos+Infopost	500		400		475	
0120.3170.01	GR+Kommissionen:Sitz., Spesen, Essen	18'300		17'500		23'667	
0120.3199.01	Gemeinderatskredit/Repräsentan.	2'700		2'700		3'533	
0120.4612.01	Verrechneter Aufwand Werke		5'900				
0120.4910.01	Interne Verrechn. Baukommission		5'100		9'400		10'980
<b>02</b>	<b>Allgemeine Dienste</b>	<b>381'100</b>	<b>60'200</b>	<b>371'600</b>	<b>41'700</b>	<b>380'809</b>	<b>45'037</b>
	<b>Netto Aufwand</b>		320'900		329'900		335'773
<b>022</b>	<b>Allgemeine Dienste</b>	<b>381'100</b>	<b>60'200</b>	<b>371'600</b>	<b>41'700</b>	<b>380'809</b>	<b>45'037</b>
	<b>Netto Aufwand</b>		320'900		329'900		335'773
<b>0220</b>	<b>Allgemeine Dienste</b>	<b>381'100</b>	<b>60'200</b>	<b>371'600</b>	<b>41'700</b>	<b>380'809</b>	<b>45'037</b>
	<b>Netto Aufwand</b>		320'900		329'900		335'773
0220.3010.01	Besoldungen Verwaltungspersonal / 1 % Lohnerhöhung / Lernende gemäss Kanton	235'900		227'300		228'421	
0220.3050.01	Sozialversicherungsbeiträge	18'100		17'900		18'445	
0220.3052.01	Personalversicherungsbeiträge	13'700		13'600		11'761	
0220.3053.01	Unfall- u. Krankenversicherung	4'800		4'700		4'949	
0220.3090.01	Aus- u Weiterbildung Verwaltung / Kostenbeitrag 1/2 an England-Sprachaufenthalt Lernende Gemeindeverwaltung	2'600		1'600		1'250	
0220.3100.01	Bürom., Drucksachen, Publikat.	7'000		7'000		7'549	
0220.3110.01	Anschaff. Büromob. und Masch. / neue Telefone infolge Abschaltung ISDN durch Swisscom	2'500		1'000		992	
0220.3130.01	Porti, Tel., Bankgebühren div.	3'500		3'500		3'377	
0220.3132.01	Honorare Dritter	1'000		1'000		8'607	
0220.3133.01	Wartungsgebühr EDV-Anlage / zusätzlich Anlagebuchhaltung gemäss HRM2	35'400		37'700		39'961	



Konto	Erfolgsrechnung Funktionale Gliederung ER	Budget 2017		Budget 2016		Rechnung 2015	
		Aufwand	Ertrag	Aufwand	Ertrag	Aufwand	Ertrag
0220.3134.01	Sachversicherung Behörde+Verw. / wie Rechnung 2015	2'900		2'800		2'874	
0220.3150.01	Unterhalt Mobiliar und Maschinen	100		100		50	
0220.3170.01	Spesenentschädigungen Verw.	400		100			
0220.3192.01	Konzertbus BSO Karteneinkauf / wie Rechnung 2015	500		800		472	
0220.3199.01	Übriger Aufwand+Inkassospesen	100		100		72	
0220.3611.01	Gebühren, STV inkl. amtl. Bew. / wie Rechnung 2015	2'300		2'200		2'293	
0220.3611.02	Service-QST-Gebühren an Kanton / wie Rechnung 2015	14'400		14'300		14'382	
0220.3611.03	Kontrollmarken Motorfahräder	400		400		405	
0220.3612.01	Entschädigung externe Bauverwaltung	33'000		33'000		32'456	
0220.3636.01	Mitgliedschafts u. Jahresbeit.	2'500		2'500		2'493	
0220.4210.01	Gebührenerlös für Amtshandlung		2'100		2'100		2'094
0220.4250.01	Erlöse Drucksachenverkauf / wie Rechnung 2015		400		800		361
0220.4260.01	Rückerstattung von Dritten		300		300		3'286
0220.4260.02	Verkauf Motorfahrad Vignetten		400		400		440
0220.4290.01	Konzertbus BSO Kartenverkauf		500		800		472
0220.4311.01	Provisionen des Kt. für KIST		1'000		1'000		984
0220.4612.01	Verrechneter Aufwand Werke		30'300		30'300		30'300
0220.4910.02	Verrechneter Aufwand Liegensch. FV		1'500		1'500		1'500
0220.4910.03	Verrechneter Aufwand Tagesschule + Schulsekretariat		23'700		4'500		5'600
<b>1</b>	<b>Öffentliche Ordnung und Sicherheit, Verteidigung</b>	<b>84'100</b>	<b>81'300</b>	<b>82'300</b>	<b>79'600</b>	<b>82'561</b>	<b>75'526</b>
	Netto Aufwand		2'800		2'700		7'035
<b>14</b>	<b>Allgemeines Rechtswesen</b>	<b>18'800</b>	<b>38'700</b>	<b>19'000</b>	<b>39'600</b>	<b>18'932</b>	<b>32'864</b>
	Netto Ertrag	19'900		20'600		13'933	
<b>140</b>	<b>Allgemeines Rechtswesen</b>	<b>18'800</b>	<b>38'700</b>	<b>19'000</b>	<b>39'600</b>	<b>18'932</b>	<b>32'864</b>
	Netto Ertrag	19'900		20'600		13'933	
<b>1400</b>	<b>Allgemeines Rechtswesen</b>	<b>18'800</b>	<b>38'700</b>	<b>19'000</b>	<b>39'600</b>	<b>18'932</b>	<b>32'864</b>
	Netto Ertrag	19'900		20'600		13'933	
1400.3130.01	Aufwand Amts.gebühren EK	2'600		2'600		2'604	
1400.3130.02	Honor.Anwalt+Expert.(Gde+Bau)	10'000		10'000		10'264	
1400.3132.01	Nachführung Vermessungswerk	4'400		4'400		4'275	
1400.3910.01	Verrech. Aufwand Baukommission / wie Rechnung 2015	1'800		2'000		1'790	
1400.4210.01	Ertrag Dienstleistung EWK		5'000		5'000		5'007
1400.4210.02	Ertrag Dienstleist. BWK		33'000		33'000		27'143
1400.4611.01	Rück.Vermessungswk/Marchsteine / wie Rechnung 2015		700		1'600		714
<b>15</b>	<b>Feuerwehr</b>	<b>42'400</b>	<b>42'600</b>	<b>39'100</b>	<b>39'300</b>	<b>42'362</b>	<b>42'662</b>
	Netto Ertrag	200		200		300	
<b>150</b>	<b>Feuerwehr</b>	<b>42'400</b>	<b>42'600</b>	<b>39'100</b>	<b>39'300</b>	<b>42'362</b>	<b>42'662</b>
	Netto Ertrag	200		200		300	
<b>1500</b>	<b>Feuerwehr</b>	<b>42'400</b>	<b>42'600</b>	<b>39'100</b>	<b>39'300</b>	<b>42'362</b>	<b>42'662</b>
	Netto Ertrag	200		200		300	
1500.3181.01	Abschr.Feuerwehersatzabgaben / wie Rechnung 2015	1'000				922	
1500.3612.01	TOGEKA-Verband Anteil Kaufdorf / wie Rechnung 2015	41'400		39'100		41'440	
1500.4200.01	Feuerwehersatzabgaben / wie Rechnung 2015		42'400		39'100		42'362
1500.4390.01	Rückerstattungen von Dritten		200		200		300
<b>16</b>	<b>Verteidigung</b>	<b>22'900</b>		<b>24'200</b>	<b>700</b>	<b>21'268</b>	
	Netto Aufwand		22'900		23'500		21'268





Konto	Erfolgsrechnung Funktionale Gliederung ER	Budget 2017		Budget 2016		Rechnung 2015	
		Aufwand	Ertrag	Aufwand	Ertrag	Aufwand	Ertrag
161	Militärische Verteidigung Netto Aufwand	5'400	5'400	5'300	5'300	5'235	5'235
1610	Militärische Verteidigung Netto Aufwand	5'400	5'400	5'300	5'300	5'235	5'235
1610.3612.01	Schiessen Mitbenützung Ri.berg / 5.00 pro EinwohnerIn	5'400		5'300		5'235	
162	Zivile Verteidigung Netto Aufwand	17'500	17'500	18'900	700 18'200	16'033	16'033
1620	Zivilschutz Netto Aufwand	400	400	100	700	429	429
1620.3130.01	Telefon Schutzraum / wie Rechnung 2015	300		600		298	
1620.3144.01	Unterhalt Zivilschutzanlagen und -einrichtungen	100		100		130	
1620.4611.01	Kantbeitrag ZS-Anlagen Aus+Föh				700		
1626	Regionale Zivilschutzorganisation Netto Aufwand	16'100	16'100	17'600	17'600	14'635	14'635
1626.3632.01	Reg. Ausbildungszentrum Köniz / Beitragsreduktion 10 Rp. pro EinwohnerIn	4'100		4'200		2'704	
1626.3632.02	Beitrag an Kompetenzzentrum ZUG / wie Rechnung 2015	12'000		13'400		11'931	
1627	Regionaler Führungsstab Netto Aufwand	1'000	1'000	1'200	1'200	969	969
1627.3632.01	Beitrag RFO Gürbetal / wie Rechnung 2015	1'000		1'200		969	
2	Bildung Netto Aufwand	1'061'100	175'400 885'700	1'149'200	239'300 909'900	1'170'349	254'277 916'072
21	Obligatorische Schule Netto Aufwand	1'061'100	175'400 885'700	1'149'200	239'300 909'900	1'170'349	254'277 916'072
211	Eingangsstufe Netto Aufwand	79'200	7'000 72'200	89'400	15'200 74'200	83'690	26'321 57'368
2110	Kindergarten Netto Aufwand	79'200	7'000 72'200	89'400	15'200 74'200	83'690	26'321 57'368
2110.3611.01	LA Lehrerbesoldung KG 5+6jäh / gemäss Angaben Kanton	79'200		89'400		83'690	
2110.4612.01	KG-Schulgeld Gelterfingen / 1 Kind aus Gelterfingen, Ansätze gemäss Angaben Kanton		7'000		15'200		26'321
212	Primarstufe Netto Aufwand	294'400	49'800 244'600	350'200	96'800 253'400	372'518	69'911 302'607
2120	Primarstufe Netto Aufwand	294'400	49'800 244'600	350'200	96'800 253'400	372'518	69'911 302'607
2120.3020.02	Stütz- und Nachhilfeunterricht	5'000		5'000		8'955	
2120.3050.01	Sozialversicherungsbeiträge	600		600		538	
2120.3052.01	Personalversicherungsbeiträge	100					
2120.3053.01	Unfall- und Krankenversicherung	100		100		94	
2120.3170.01	Transport Kleinklassenschüler			500		561	
2120.3170.02	Transport Sonderschulen					2'500	
2120.3611.01	LA Lehrerbesoldung 1-6 Kl.Prim / gemäss Angaben Kanton	195'400		222'500		246'379	
2120.3612.01	Schulgeld auswärtige Primarschule					1'590	



Konto	Erfolgsrechnung Funktionale Gliederung ER	Budget 2017		Budget 2016		Rechnung 2015	
		Aufwand	Ertrag	Aufwand	Ertrag	Aufwand	Ertrag
2120.3612.02	Klassen für besondere Förderung + Spezialunterricht, Schulgeld / gemäss Angaben der Rechnungsführenden Finanzverwaltung Riggisberg (Wegfall Beitrag an Schulbetrieb und -infrastruktur, da ab 01.08.2016 in Schule Kaufdorf integriert)	91'100		121'500		111'902	
2120.3612.03	IBEM Region Gürbetal-Längenberg, Entschädigung Kommission und Schulsekretariat sowie Anschaffungen / gemäss Angaben Sekretariat IBEM	2'100					
2120.4312.01	Schulgelder Gelterfingen 1-6Pr / 6 Kinder Gelterfingen à 8'300.00		49'800		96'800		69'911
<b>213</b>	<b>Oberstufe</b>	<b>335'400</b>	<b>83'100</b>	<b>354'200</b>	<b>81'100</b>	<b>382'366</b>	<b>107'636</b>
	Netto Aufwand		252'300		273'100		274'731
<b>2130</b>	<b>Sekundarstufe I</b>	<b>335'400</b>	<b>83'100</b>	<b>354'200</b>	<b>81'100</b>	<b>382'366</b>	<b>107'636</b>
	Netto Aufwand		252'300		273'100		274'731
2130.3612.01	Schulgeld an 7-9 K.Toffen+Belp / 12 Kinder Toffen à 10'900.00 + 19 Kinder Belp à 10'000.00 + 1 Kind Mühlethurnen à 14'600.00	335'400		354'200		382'366	
2130.4611.01	Rückerst. Lehrerbesoldung 7-9 / gemäss Angaben Kanton		83'100		81'100		107'636
<b>214</b>	<b>Musikschulen</b>	<b>31'100</b>		<b>31'100</b>		<b>29'085</b>	
	Netto Aufwand		31'100		31'100		29'085
<b>2140</b>	<b>Musikschulen</b>	<b>31'100</b>		<b>31'100</b>		<b>29'085</b>	
	Netto Aufwand		31'100		31'100		29'085
2140.3612.01	Schulgeld Musikschulen	31'100		31'100		29'085	
<b>217</b>	<b>Schulliegenschaften</b>	<b>176'300</b>	<b>6'400</b>	<b>173'200</b>	<b>6'400</b>	<b>169'054</b>	<b>7'187</b>
	Netto Aufwand		169'900		166'800		161'867
<b>2170</b>	<b>Schulliegenschaften</b>	<b>176'300</b>	<b>6'400</b>	<b>173'200</b>	<b>6'400</b>	<b>169'054</b>	<b>7'187</b>
	Netto Aufwand		169'900		166'800		161'867
2170.3010.01	Lohn Schulhausabwart / 1 % Lohnerhöhung inkl. Stellvertretung analog 1. Semester 2016	100'600		97'400		95'984	
2170.3050.01	Sozialversicherungsbeiträge	8'100		8'000		7'914	
2170.3052.01	Personalversicherungsbeiträge	7'100		7'100		6'977	
2170.3053.01	Unfall- u. Krankenversicherung	2'000		2'000		2'014	
2170.3090.01	Aus- und Weiterbildung Abwart	200		200		230	
2170.3101.01	Reinigung+Service+Kleinunterht / gemäss Schulhauswart	15'700		13'500		13'496	
2170.3120.01	Energie+Heizung+WasserAbwasser	25'000		25'000		24'987	
2170.3134.01	Sach+Personenprämien Schule	6'600		6'600		6'561	
2170.3144.01	Unterhalt+Erneuerungen -arbeit	10'000		10'000		10'892	
2170.3300.40	Planmässige Abschreibungen Schulliegenschaft / Abschreibungen Investitionen 2017 Unterhalt Schulanlage	1'000		400			
2170.3300.60	Planmässige Abschreibungen Mobilien			3'000			
2170.4240.01	Vermietung Saal/Turnhalle usw		5'400		5'400		5'501
2170.4260.01	Rückerstattungen von Dritten		1'000		1'000		1'686
<b>218</b>	<b>Tagesbetreuung</b>	<b>40'200</b>	<b>27'900</b>	<b>60'200</b>	<b>38'600</b>	<b>47'038</b>	<b>42'352</b>
	Netto Aufwand		12'300		21'600		4'686
<b>2180</b>	<b>Tagesbetreuung</b>	<b>40'200</b>	<b>27'900</b>	<b>60'200</b>	<b>38'600</b>	<b>47'038</b>	<b>42'352</b>
	Netto Aufwand		12'300		21'600		4'686
2180.3010.01	Löhne Tagesschule Kaufdorf / Reduktion Angebot von 2 auf 1 Tag	27'900		44'000		33'210	
2180.3050.01	Sozialversicherungsbeiträge Tagesschule Kaufdorf	2'300		2'800		2'275	
2180.3052.01	Personalversicherungsbeiträge	1'800		2'000		559	



Konto	Erfolgsrechnung Funktionale Gliederung ER	Budget 2017		Budget 2016		Rechnung 2015	
		Aufwand	Ertrag	Aufwand	Ertrag	Aufwand	Ertrag
2180.3053.01	Unfall- u. Krankenversicherung	300		500		352	
	Tagesschule Kaufdorf						
2180.3105.01	Lebensmitteleinkauf für Externe			1'400		776	
	Tagesschule Kaufdorf /						
	Lehrpersonen essen nicht mehr in						
	der Tagesschule						
2180.3105.02	Lebensmitteleinkauf für Interne	3'400		5'000		4'266	
	Tagesschule Kaufdorf						
2180.3910.01	Verrechneter Aufwand Verwaltung	4'500		4'500		5'600	
2180.4230.01	Betreuungs- + Mahlzeitenbeiträge		24'100		24'300		22'454
	Eltern + Externe Tagesschule						
	Kaufdorf / wie Schuljahr 2016/17						
2180.4260.01	Rückerstattungen von Dritten						1'697
2180.4611.01	Kantonsbeitrag Tagesschule		3'800		14'300		18'201
	Kaufdorf / Reduktion Angebot von 2						
	auf 1 Tag						
<b>219</b>	<b>Obligatorische Schule</b>	<b>104'500</b>	<b>1'200</b>	<b>90'900</b>	<b>1'200</b>	<b>86'598</b>	<b>870</b>
	Netto Aufwand		103'300		89'700		85'728
<b>2190</b>	<b>Schulleitung und</b>	<b>104'500</b>	<b>1'200</b>	<b>90'900</b>	<b>1'200</b>	<b>86'598</b>	<b>870</b>
	<b>Schulverwaltung</b>						
	Netto Aufwand		103'300		89'700		85'728
2190.3010.01	Lohn Schulsekretariat			7'500		7'383	
2190.3020.01	Stellvertretungen z.L.Gemeinde	700		700			
2190.3050.01	Sozialversicherungsbeiträge			600		597	
	Schulsekretariat						
2190.3053.01	Unfall- und Krankenversicherung			100		130	
2190.3090.01	Weiterbildung Lehrerschaft+Leitung	1'600		1'400		150	
	/ gemäss Angabe Schulleitung						
2190.3103.01	Schulbibliothek Buchanschaffu.	2'000		2'000		1'884	
2190.3104.01	Schulmaterial+Lehrmit+Werken /	44'400		43'000		44'326	
	gemäss Angabe Schulleitung						
2190.3110.01	Anschaf./Unterhalt Mobiliar+PC /	15'100		16'400		14'943	
	gemäss Angabe Schulleitung						
2190.3130.01	Telefon/TV/Administrat. Schule	3'800		3'800		3'748	
2190.3170.01	Tag- & Sitzungsgeld SK+Spesen	7'000		7'000		7'184	
2190.3171.01	Schulreisen / gemäss Angabe	7'000		7'700		5'449	
	Schulleitung						
2190.3199.01	SK in eigener Kompetenz	700		700		804	
2190.3300.60	Planmässige Abschreibungen	3'000					
	Mobilien Schule / Abschreibungen						
	Investitionen 2017 Mobiliar + Geräte						
2190.3910.02	Verrechneter Aufwand	19'200					
	Schulsekretariat in Verwaltung /						
	Schulsekretariat wird mit 15						
	Stellenprozenten in						
	Gemeindeverwaltung geführt						
2190.4260.01	Rückerstattungen Schule Kaufdorf		1'200		1'200		870
<b>3</b>	<b>Kultur, Sport und Freizeit, Kirche</b>	<b>33'900</b>	<b>2'100</b>	<b>27'000</b>	<b>2'100</b>	<b>14'679</b>	<b>2'040</b>
	Netto Aufwand		31'800		24'900		12'639
<b>32</b>	<b>Kultur, übrige</b>	<b>25'900</b>		<b>24'000</b>		<b>11'664</b>	
	Netto Aufwand		25'900		24'000		11'664
<b>329</b>	<b>Kultur</b>	<b>25'900</b>		<b>24'000</b>		<b>11'664</b>	
	Netto Aufwand		25'900		24'000		11'664
<b>3290</b>	<b>Übrige Kultur</b>	<b>25'900</b>		<b>24'000</b>		<b>11'664</b>	
	Netto Aufwand		25'900		24'000		11'664
3290.3101.01	Div. Beiträge+Jungbürgerfeier / 12	1'400		1'300		1'255	
	JungbürgerInnen						
3290.3101.02	Fahnen / Flaggen / Ersatz 15	1'800					
	gerissene Kandelaberflaggen						
3290.3614.01	Beitr.RKK Kulturkonferenz Bern	20'700		20'700		10'409	
3290.3635.01	Beitrag 1. August-Feier	2'000		2'000			
<b>33</b>	<b>Medien</b>		<b>2'100</b>		<b>2'100</b>		<b>2'040</b>
	Netto Ertrag	2'100		2'100		2'040	



Konto	Erfolgsrechnung Funktionale Gliederung ER	Budget 2017		Budget 2016		Rechnung 2015	
		Aufwand	Ertrag	Aufwand	Ertrag	Aufwand	Ertrag
332	Massenmedien Netto Ertrag		2'100	2'100	2'100	2'040	2'040
3320	Massenmedien Netto Ertrag		2'100	2'100	2'100	2'040	2'040
3320.4312.01	Rückverg.Amtsanzeigerverband		2'100	2'100	2'100	2'040	2'040
34	Sport und Freizeit Netto Aufwand	8'000	8'000	3'000	3'000	3'015	3'015
341	Sport Netto Aufwand	7'800	7'800	2'800	2'800	2'805	2'805
3410	Sport Netto Aufwand	7'800	7'800	2'800	2'800	2'805	2'805
3410.3635.01	Unterhaltsbeitrag Sportplatz + öffentl. WC	2'800		2'800		2'805	
3410.3635.02	Sportförderungsbeitrag an Dorfvereine für Jugendliche / pro Mannschaft 300.00 pro Einzelsportler 100.00	5'000					
342	Freizeit Netto Aufwand	200	200	200	200	209	209
3420	Freizeit Netto Aufwand	200	200	200	200	209	209
3420.3635.01	Beitrag Berner Wanderwege	200		200		209	
4	Gesundheit Netto Aufwand	3'300	3'300	2'800	2'800	3'238	3'238
43	Gesundheit Netto Aufwand	3'300	3'300	2'800	2'800	3'238	3'238
433	Schulgesundheitsdienst Netto Aufwand	3'300	3'300	2'800	2'800	3'238	3'238
4330	Schulgesundheitsdienst Netto Aufwand	1'000	1'000	500	500	941	941
4330.3136.01	Schularzth., Schirnbild, Impf. / wie Rechnung 2015	1'000		500		941	
4331	Schulzahnpflege Netto Aufwand	2'300	2'300	2'300	2'300	2'297	2'297
4331.3136.01	Aufklärungs-, Untersuch-kosten / wie Rechnung 2015	2'300		2'300		2'297	
5	Soziale Sicherheit Netto Aufwand	851'800	850'200	816'400	816'400	778'396	778'396
53	Alter + Hinterlassene Netto Aufwand	264'400	262'800	259'200	259'200	236'432	236'432
531	Alters- und Hinterlassenenversicherung AHV Netto Aufwand	17'300	17'300	17'300	17'300	14'302	14'302
5310	Alters- und Hinterlassenenversicherung AHV Netto Aufwand	17'300	17'300	17'300	17'300	14'302	14'302
5310.3612.01	AHV-Zweigstelle Kaufdorf in Belp	17'300		17'300		14'302	
532	Ergänzungsleistungen AHV/IV Netto Aufwand	243'100	243'100	239'600	239'600	219'740	219'740
5320	Ergänzungsleistungen AHV/IV Netto Aufwand	243'100	243'100	239'600	239'600	219'740	219'740



Konto	Erfolgsrechnung Funktionale Gliederung ER	Budget 2017		Budget 2016		Rechnung 2015	
		Aufwand	Ertrag	Aufwand	Ertrag	Aufwand	Ertrag
5320.3621.60	EL-Beitrag an den Kanton / gemäss Angaben Kanton	243'100		239'600		219'740	
<b>535</b>	<b>Leistungen an das Alter</b>	<b>4'000</b>	<b>1'600</b>	<b>2'300</b>		<b>2'391</b>	
	Netto Aufwand		2'400		2'300		2'391
<b>5350</b>	<b>Leistungen an das Alter</b>	<b>4'000</b>	<b>1'600</b>	<b>2'300</b>		<b>2'391</b>	
	Netto Aufwand		2'400		2'300		2'391
5350.3134.01	Fahrdienst Kaskoversicherung	1'700					
5350.3171.01	Beitrag Ausflug SeniorInnen	2'300		2'300		2'391	
5350.4260.01	Fahrdienst Kaskoversicherung Beiträge Anschlussgemeinden		1'600				
<b>54</b>	<b>Familie und Jugend</b>	<b>35'800</b>		<b>30'000</b>		<b>33'077</b>	
	Netto Aufwand		35'800		30'000		33'077
<b>541</b>	<b>Familienzulagen</b>	<b>4'300</b>		<b>3'200</b>		<b>4'301</b>	
	Netto Aufwand		4'300		3'200		4'301
<b>5410</b>	<b>Familienzulagen</b>	<b>4'300</b>		<b>3'200</b>		<b>4'301</b>	
	Netto Aufwand		4'300		3'200		4'301
5410.3621.60	FaZu Kinderzulagen LA / gemäss Angaben Kanton	4'300		3'200		4'301	
<b>544</b>	<b>Jugendschutz</b>	<b>14'600</b>		<b>14'800</b>		<b>11'894</b>	
	Netto Aufwand		14'600		14'800		11'894
<b>5440</b>	<b>Jugendschutz allgemein</b>	<b>100</b>		<b>100</b>			
	Netto Aufwand		100		100		
5440.3636.01	Elternbriefe Pro Juventute	100		100			
<b>5444</b>	<b>Offene Kinder- und Jugendarbeit</b>	<b>14'500</b>		<b>14'700</b>		<b>11'894</b>	
	Netto Aufwand		14'500		14'700		11'894
5444.3632.01	Jugendarb. Gürbetal-Längenberg / gemäss Angabe Finanzverwaltung Riggisberg	14'500		14'700		11'894	
<b>545</b>	<b>Leistungen an Familien</b>	<b>16'900</b>		<b>12'000</b>		<b>16'882</b>	
	Netto Aufwand		16'900		12'000		16'882
<b>5458</b>	<b>Tageselternverein</b>	<b>16'900</b>		<b>12'000</b>		<b>16'882</b>	
	Netto Aufwand		16'900		12'000		16'882
5458.3612.01	Tageseltern, Krippe Belp / wie Rechnung 2015	16'900		12'000		16'882	
<b>57</b>	<b>Sozialhilfe und Asylwesen</b>	<b>549'600</b>		<b>525'200</b>		<b>506'510</b>	
	Netto Aufwand		549'600		525'200		506'510
<b>579</b>	<b>Sozialhilfe</b>	<b>549'600</b>		<b>525'200</b>		<b>506'510</b>	
	Netto Aufwand		549'600		525'200		506'510
<b>5790</b>	<b>Sozialhilfe</b>	<b>1'000</b>		<b>1'600</b>		<b>930</b>	
	Netto Aufwand		1'000		1'600		930
5790.3636.01	Mitgliederbeiträge / wie Rechnung 2015	1'000		1'600		930	
<b>5796</b>	<b>Regionaler Sozialdienst</b>	<b>8'200</b>		<b>4'200</b>		<b>3'529</b>	
	Netto Aufwand		8'200		4'200		3'529
5796.3612.01	Betriebsbeitr. RSB Belp / gemäss Mitteilung Gemeinde Belp	8'200		4'200		3'529	
<b>5799</b>	<b>Lastenausgleich Soziales</b>	<b>540'400</b>		<b>519'400</b>		<b>502'050</b>	
	Netto Aufwand		540'400		519'400		502'050
5799.3611.60	LA Beitrag an Kanton Fürsorge / gemäss Angaben Kanton	540'400		519'400		502'050	
<b>59</b>	<b>Hilfsaktionen Sozialhilfe</b>	<b>2'000</b>		<b>2'000</b>		<b>2'377</b>	
	Netto Aufwand		2'000		2'000		2'377



Konto	Erfolgsrechnung Funktionale Gliederung ER	Budget 2017		Budget 2016		Rechnung 2015	
		Aufwand	Ertrag	Aufwand	Ertrag	Aufwand	Ertrag
592	Hilfsaktionen im Inland Netto Aufwand	2'000	2'000	2'000	2'000	2'377	2'377
5920	Hilfsaktionen im Inland Netto Aufwand	2'000	2'000	2'000	2'000	2'377	2'377
5920.3636.01	Spenden soz.+alg.Organisationen	2'000		2'000		2'377	
6	Verkehr und Nachrichtenübermittlung Netto Aufwand	271'300	25'900	273'600	25'900	238'319	25'932
			245'400		247'700		212'387
61	Strassenverkehr Netto Aufwand	150'200	25'900	146'100	25'900	131'904	25'932
			124'300		120'200		105'972
615	Gemeindestrassen Netto Aufwand	150'200	25'900	146'100	25'900	131'904	25'932
			124'300		120'200		105'972
6150	Gemeindestrassen Netto Aufwand	150'200	25'900	146'100	25'900	131'904	25'932
			124'300		120'200		105'972
6150.3010.01	Besoldungen Wegmeister u. Stv / Lohnerhöhung 1 %	54'100		52'800		53'794	
6150.3050.01	Sozialversicherungsbeiträge	4'400		4'000		4'188	
6150.3052.01	Personalversicherungsbeiträge	2'400		2'300		2'302	
6150.3053.01	Unfall- u. Krankenversicherung	2'100		2'100		2'104	
6150.3120.01	Elektrizität Strassenbeleuchtung	16'100		16'100		16'132	
6150.3130.01	Drucksachen/Publikationen/Tel.	300		300		300	
6150.3134.01	Sach- u. Fahrzeuerversicherung	2'500		2'500		2'451	
6150.3141.01	Unterhalt Strassen und Bäche / wie Rechnung 2015	28'000		45'000		27'055	
6150.3151.01	Masch.+Geräte+Fahrzeug/Steuern / wie Rechnung 2015 + neue Pneus für Gemeindefaktor + Kauf occ. Böschung-Mulcher	31'000		18'000		20'289	
6150.3300.10	Planmässige Abschreibungen Strassen / Abschreibung Investitionen 2017 Parkplatz Schulhaus	5'000		1'500			
6150.3300.60	Planmässige Abschreibungen Mobilien / Abschreibung Investitionen 2017 Bereifung Gemeindefaktor	1'000					
6150.3910.01	Interne Verrechnung BWK / wie Rechnung 2015	3'300		1'500		3'290	
6150.4309.01	Rückerstattungen von Dritten		2'400		2'400		2'350
6150.4612.01	Winterdienst Rückerstattungen		7'000		7'000		7'047
6150.4612.02	Verrechneter Aufwand Werke		16'500		16'500		16'500
6150.4631.01	Beiträge des Kantons						35
62	Öffentlicher Verkehr Netto Aufwand	121'100	121'100	127'500	127'500	106'415	106'415
629	Öffentlicher Verkehr Netto Aufwand	121'100	121'100	127'500	127'500	106'415	106'415
6291	Gemeindeanteil Öffentlicher Verkehr Netto Aufwand	121'100	121'100	127'500	127'500	106'415	106'415
6291.3611.60	LA Beiträge Regionalverkehr / gemäss Angaben Kanton	119'900		126'300		105'915	
6291.3634.01	Moonliner M5a	1'200		1'200		500	
7	Umweltschutz und Raumordnung Netto Aufwand Netto Ertrag	1'058'200	1'011'000	576'600	533'200	505'102	672'532
			47'200		43'400		167'429
71	Wasserversorgung	132'700	132'700	143'800	143'800	141'033	141'033
710	Wasserversorgung	132'700	132'700	143'800	143'800	141'033	141'033



Konto	Erfolgsrechnung Funktionale Gliederung ER	Budget 2017		Budget 2016		Rechnung 2015	
		Aufwand	Ertrag	Aufwand	Ertrag	Aufwand	Ertrag
<b>7101</b>	<b>Wasserversorgung [Gemeindebetrieb]</b>	<b>132'700</b>	<b>132'700</b>	<b>143'800</b>	<b>143'800</b>	<b>141'033</b>	<b>141'033</b>
7101.3120.01	Energie Reservoir+Messstelle	900		900		719	
7101.3130.01	Porti, Tel, div. Gebühren	400		400		382	
7101.3134.01	Sachversicher.Wasserversorgung	1'600		1'600		1'639	
7101.3143.01	Unterh. u. Repara. der Anlagen	11'600		11'600		11'346	
7101.3143.02	Unterhalt Feuerweiher	1'000		1'000			
7101.3143.03	Einbau Wasseruhren	1'000		10'000		7'153	
7101.3151.01	Quali-Prüfungen +übrig.Unterh.	1'200		1'200		1'084	
7101.3300.31	Abschreib. Wasserversorgung SF / Abschreibungen auf Investitionen 2017 Wasserversorgung	1'000		35'800		35'800	
7101.3510.11	Einlage Werterhalt (SF WE)	35'800		35'800		35'800	
7101.3510.51	Einlage WE Wasser Anschlussgebühren /	20'000		20'000			
7101.3612.01	Interne Verrechnung Bauko + Verwaltung	18'500		18'500		18'500	
7101.3632.01	Wasserverbund Toffen+Kaudorf /	7'000		7'000		11'101	
7101.3980.01	Abschreib. Auflösung SF Werte.					17'509	
7101.4240.01	Erlös aus Wasserverkauf / Gebührenerhöhung per 01.04.2016		100'000		70'000		39'571
7101.4240.51	Anschlussgebühren Wasser		20'000		20'000		
7101.4260.01	Rückerstattungen von Dritten Wasserversorgung						980
7101.4409.01	Verrechneter Aktivzins Wasser / wie Rechnung 2015		10'700		9'100		10'726
7101.4510.02	Entnahme Werterhalt (SF WE) / wie Abschreibungen		2'000		35'800		53'309
7101.9010.01	Einlage Rechnungsausg. (SF RA) / Ertragsüberschuss Wasser	32'700					
7101.9011.01	Entnah. Rechnungsausg. (SF RA)				8'900		36'446
<b>72</b>	<b>Abwasserentsorgung</b>	<b>277'000</b>	<b>277'000</b>	<b>290'800</b>	<b>290'800</b>	<b>222'792</b>	<b>222'792</b>
<b>720</b>	<b>Abwasserentsorgung</b>	<b>277'000</b>	<b>277'000</b>	<b>290'800</b>	<b>290'800</b>	<b>222'792</b>	<b>222'792</b>
<b>7201</b>	<b>Abwasserentsorgung [Gemeindebetrieb]</b>	<b>277'000</b>	<b>277'000</b>	<b>290'800</b>	<b>290'800</b>	<b>222'792</b>	<b>222'792</b>
7201.3130.01	Porti, Tel, div. Gebü., Honor.	300		300		236	
7201.3143.01	Unterhalt u. Repa. der Anlagen	10'000		10'000		5'269	
7201.3300.31	Abschreibungen Kanalisation SF / Abschreibungen auf Investitionen 2017 Abwasserentsorgung	11'000		67'800		50'299	
7201.3510.11	Einlage Werterhalt (SF WE)	67'800		67'800		66'600	
7201.3510.51	Einlage WE Anschlgebühren Abwasser	18'000		18'000			
7201.3612.01	Interne Verrechnung Verwaltung + Bauko	23'600		23'600		23'600	
7201.3632.01	ARAG, Betriebsbeitrag+AbwFond / gemäss Budget 2017 ARAG	100'700		90'400		76'788	
7201.4240.01	Benützungsggebühren Kanalisat. / Gebührenerhöhung per 01.04.2016		236'300		195'000		143'214
7201.4240.51	Anschlussgebühren Abwasser		18'000		18'000		
7201.4409.01	Verrechnete Aktivzinsen Abwas. / wie Rechnung 2015		11'700		10'000		11'789
7201.4510.01	Entnahme Werterhalt (SF WE) / wie Abschreibungen		11'000		67'800		50'299
7201.9010.01	Einlage Rechnungsausg. (SF RA) / Ertragsüberschuss Abwasser	45'600		12'900			
7201.9011.01	Entnah. Rechnungsausg. (SF RA)						17'490
<b>73</b>	<b>Abfall</b>	<b>99'800</b>	<b>99'800</b>	<b>98'100</b>	<b>98'100</b>	<b>99'655</b>	<b>99'655</b>
<b>730</b>	<b>Abfall</b>	<b>99'800</b>	<b>99'800</b>	<b>98'100</b>	<b>98'100</b>	<b>99'655</b>	<b>99'655</b>
<b>7300</b>	<b>Tierkörperbeseitigung</b>					<b>680</b>	<b>680</b>
7300.3632.01	Tierkörperbeseitigung Reg Belp					680	
7300.4910.01	Verrechn. Tierkörperbeseitigung						680



Konto	Erfolgsrechnung Funktionale Gliederung ER	Budget 2017		Budget 2016		Rechnung 2015	
		Aufwand	Ertrag	Aufwand	Ertrag	Aufwand	Ertrag
7301	<b>Abfall [Gemeindebetrieb]</b>	99'800	99'800	98'100	98'100	98'975	98'975
7301.3102.01	Druck Gebührenkleber+Porti/Pub / Zunahme Einwohnerzahl + Kehrichtmenge	1'600		1'300		1'004	
7301.3130.01	Provisionen Verkaufsstellen	2'200		2'200		2'220	
7301.3132.01	Transportkosten Abfall /Müller / wie Rechnung 2015	30'300		30'600		30'223	
7301.3132.02	AVAG Deponiegebühren Abfall / wie Rechnung 2015	21'100		21'600		21'050	
7301.3132.03	Spez.Entsorg.Glas/Öl/Blech/Pap / wie Rechnung 2015	2'700		2'900		2'658	
7301.3132.04	Grünabfuhr / wie Rechnung 2015	30'600		28'000		30'541	
7301.3612.01	Interne Verrechnung Verwaltung + Bauko	10'600		10'600		10'600	
7301.3632.01	Beitrag regio.Kadaversammelst. / wie Rechnung 2015	700		400		680	
7301.4240.01	Gebührenertrag Kehricht		98'000		98'000		95'383
7301.4409.01	Verrechneter Zins Kehricht		100		100		27
7301.9010.01	Einlage Rechnungsausg. (SF RA)			500			
7301.9011.01	Entnah. Rechnungsausg. (SF RA) / = Aufwandüberschuss		1'700				3'566
<b>74</b>	<b>Verbauungen</b>	<b>17'400</b>		<b>14'400</b>		<b>14'420</b>	
	Netto Aufwand		17'400		14'400		14'420
<b>741</b>	<b>Gewässerverbauungen</b>	<b>17'400</b>		<b>14'400</b>		<b>14'420</b>	
	Netto Aufwand		17'400		14'400		14'420
<b>7410</b>	<b>Gewässerverbauungen</b>	<b>17'400</b>		<b>14'400</b>		<b>14'420</b>	
	Netto Aufwand		17'400		14'400		14'420
7410.3300.20	Planmässige Abschreibungen Wasserbau / Abschreibungen Investitionen 2017 Wasserbau	3'000					
7410.3632.01	Beitrag an Wasserbauverband	14'400		14'400		14'420	
<b>75</b>	<b>Arten- und Landschaftsschutz</b>	<b>400</b>		<b>600</b>		<b>573</b>	
	Netto Aufwand		400		600		573
<b>750</b>	<b>Arten- und Landschaftsschutz</b>	<b>400</b>		<b>600</b>		<b>573</b>	
	Netto Aufwand		400		600		573
<b>7500</b>	<b>Arten- und Landschaftsschutz</b>	<b>400</b>		<b>600</b>		<b>573</b>	
	Netto Aufwand		400		600		573
7500.3632.01	ÖQV:Ökol.Ausgleichsmassnahmen	400		600		573	
<b>76</b>	<b>Bekämpfung von Umweltverschmutzung</b>	<b>1'500</b>		<b>500</b>		<b>1'500</b>	
	Netto Aufwand		1'500		500		1'500
<b>761</b>	<b>Luftreinhaltung und Klimaschutz</b>	<b>1'500</b>		<b>500</b>		<b>1'500</b>	
	Netto Aufwand		1'500		500		1'500
7610	Luftreinhaltung und Klimaschutz KIGA.; Oelfeuerkontrolle / periodische Kontrolle 2017	1'500		500		1'500	
7610.3132.01		1'500		500		1'500	
7610.4260.01	Rückerstattung Feueraufseher / periodische Kontrolle 2017		1'500		500		1'500
<b>77</b>	<b>Übriger Umweltschutz</b>	<b>16'700</b>		<b>16'700</b>		<b>13'425</b>	
	Netto Aufwand		16'700		16'700		13'425
<b>771</b>	<b>Friedhof und Bestattung</b>	<b>15'900</b>		<b>15'900</b>		<b>12'564</b>	
	Netto Aufwand		15'900		15'900		12'564
<b>7716</b>	<b>Regionale Friedhoforganisation</b>	<b>15'900</b>		<b>15'900</b>		<b>12'564</b>	
	Netto Aufwand		15'900		15'900		12'564
7716.3612.01	Beitrag an Bestattungsgemeinde	15'900		15'900		12'564	
<b>779</b>	<b>Umweltschutz</b>	<b>800</b>		<b>800</b>		<b>861</b>	
	Netto Aufwand		800		800		861





Konto	Erfolgsrechnung Funktionale Gliederung ER	Budget 2017		Budget 2016		Rechnung 2015	
		Aufwand	Ertrag	Aufwand	Ertrag	Aufwand	Ertrag
7792	Hundetolletten	800		800		861	
	Netto Aufwand		800		800		861
7792.3101.01	Verbrauchsmaterial, Robidogsäcke	800		800		861	
79	Raumordnung	512'700	500'000	11'700		11'704	207'552
	Netto Aufwand		12'700		11'700		195'848
	Netto Ertrag						
790	Raumordnung	512'700	500'000	11'700		11'704	207'552
	Netto Aufwand		12'700		11'700		195'848
	Netto Ertrag						
7900	Raumordnung allgemein	501'000	500'000				207'552
	Netto Aufwand		1'000				
	Netto Ertrag						207'552
7900.3320.90	Planmässige Abschreibungen	1'000					
	Raumplanung / Abschreibung						
7900.3893.01	Investitionen 2017 ÖREB-Kataster	500'000					
	Einlage Mehrwertabgabe in						
	Spezialfinanzierung gem.						
7900.4309.01	Reglement		500'000				207'552
	Mehrwertabgaben						
	Ortsplanungsrevision 2013 / Ablauf						
	günstigster Satz für Bezahlung						
	Mehrwertabgaben 23.02.2017						
7907	Regionalkonferenzen	11'700		11'700		11'704	
	Netto Aufwand		11'700		11'700		11'704
7907.3634.01	Förderverein Region Gantrisch	5'300		5'300		5'100	
7907.3634.02	Regionalkonfer. Bern Mittelland	6'400		6'400		6'604	
8	Volkswirtschaft	1'500	50'400	1'500	50'400	2'142	50'395
	Netto Ertrag	48'900		48'900		48'253	
81	Landwirtschaft	1'500		1'500		2'142	
	Netto Aufwand		1'500		1'500		2'142
811	Verwaltung, Vollzug und	1'500		1'500		2'142	
	Kontrolle						
	Netto Aufwand		1'500		1'500		2'142
8110	Verwaltung, Vollzug und	1'500		1'500		2'142	
	Kontrolle						
	Netto Aufwand		1'500		1'500		2'142
8110.3010.01	Besoldungen Ackerbauleiter oA	1'500		1'500		2'142	
87	Brennstoffe und Energie		50'400		50'400		50'395
	Netto Ertrag	50'400		50'400		50'395	
871	Elektrizität		50'400		50'400		50'395
	Netto Ertrag	50'400		50'400		50'395	
8710	Elektrizität allgemein		50'400		50'400		50'395
	Netto Ertrag	50'400		50'400		50'395	
8710.4120.01	Konzessionsgebühr der BKW		50'400		50'400		50'395
9	Finanzen und Steuern	629'000	3'019'200	486'200	2'868'900	702'775	2'767'474
	Netto Ertrag	2'390'200		2'382'700		2'064'699	
91	Steuern	17'700	2'706'500	23'400	2'546'200	17'696	2'471'918
	Netto Ertrag	2'688'800		2'522'800		2'454'223	
910	Steuern	17'700	2'706'500	23'400	2'546'200	17'696	2'471'918
	Netto Ertrag	2'688'800		2'522'800		2'454'223	
9100	Allgemeine Gemeindesteuern	17'700	2'322'500	23'400	2'149'800	17'696	2'112'145
	Netto Ertrag	2'304'800		2'126'400		2'094'450	
9100.3181.01	Steuerabschr. period. Steuern / wie	17'700		22'700		17'696	
	Rechnung 2015						



Konto	Erfolgsrechnung Funktionale Gliederung ER	Budget 2017		Budget 2016		Rechnung 2015	
		Aufwand	Ertrag	Aufwand	Ertrag	Aufwand	Ertrag
9100.3181.03	Steuerabschr. aperiod. Steuern			700			
9100.4000.01	Einkommenssteuer nat. Personen / gemäss Fipla-Hilfe Kanton		2'160'000		1'997'400		1'947'832
9100.4000.41	Steuerteil. NP zu Gun. der Gde / gemäss Fipla-Hilfe Kanton		34'600		37'200		37'133
9100.4000.51	Steuerteil. NP zu Las. der Gde / gemäss Fipla-Hilfe Kanton		-61'500		-67'800		-67'832
9100.4000.60	Pauschale Steueranrechnung, Gemeindeanteil		-500		-500		-524
9100.4001.01	Vermögenssteuern nat. Personen / gemäss Fipla-Hilfe Kanton		121'600		110'400		111'167
9100.4002.01	Quellensteuer / gemäss Fipla-Hilfe Kanton		46'900		49'800		49'780
9100.4002.11	Quellensteuer aus BGSA		700		700		713
9100.4010.01	Gewinn-Ertragssteuer jur. Pers / gemäss Fipla-Hilfe Kanton		9'200		8'700		8'700
9100.4010.41	Steuerteil. JP z. Gun. der Gde / gemäss Fipla-Hilfe Kanton		6'500		7'700		7'632
9100.4010.51	Steuerteil. JP zu Las. der Gde / gemäss Fipla-Hilfe Kanton		-400		-400		
9100.4011.01	Kapitalsteuern juris. Personen		700		700		723
9100.4029.01	Eingang abgesch. Steuern peri. / gemäss Fipla-Hilfe Kanton		4'600		5'800		713
9100.4401.02	Verzugszins Steuern						15'982
9100.4409.01	Zinsen Anlagen Finanzvermögen		100		100		127
<b>9101</b>	<b>Sondersteuern</b>		<b>121'100</b>		<b>133'600</b>		<b>121'089</b>
	Netto Ertrag	121'100		133'600		121'089	
9101.4000.21	Nach- und Strafsteuern / wie Rechnung 2015		17'400		17'400		17'381
9101.4022.01	Grundstückgewinnsteuern / wie Rechnung 2015		50'600		69'300		50'613
9101.4022.11	Sonderveranlagung / wie Rechnung 2015		53'100		46'900		53'096
<b>9102</b>	<b>Liegenschaftssteuern</b>		<b>260'000</b>		<b>260'000</b>		<b>235'924</b>
	Netto Ertrag	260'000		260'000		235'924	
9102.4021.01	Liegenschaftssteuern		260'000		260'000		235'924
<b>9103</b>	<b>Hundesteuern</b>		<b>2'900</b>		<b>2'800</b>		<b>2'760</b>
	Netto Ertrag	2'900		2'800		2'760	
9103.4033.01	Hundetaxen		2'900		2'800		2'760
<b>93</b>	<b>Finanz- und Lastenausgleich</b>	<b>196'900</b>	<b>197'700</b>	<b>196'100</b>	<b>208'900</b>	<b>192'559</b>	<b>186'646</b>
	Netto Aufwand						5'913
	Netto Ertrag	800		12'800			
<b>930</b>	<b>Finanz- und Lastenausgleich</b>	<b>196'900</b>	<b>197'700</b>	<b>196'100</b>	<b>208'900</b>	<b>192'559</b>	<b>186'646</b>
	Netto Aufwand						5'913
	Netto Ertrag	800		12'800			
<b>9300</b>	<b>Finanz- und Lastenausgleich</b>	<b>196'900</b>	<b>197'700</b>	<b>196'100</b>	<b>208'900</b>	<b>192'559</b>	<b>186'646</b>
	Netto Aufwand						5'913
	Netto Ertrag	800		12'800			
9300.3621.60	LA Neue Aufgabenteilung FILAG 2012 / gemäss Angaben Kanton	196'900		196'100		192'559	
9300.4621.60	Soziodemografischer Zuschuss FILAG 2012 / gemäss Angaben Kanton		7'500		5'900		5'785
9300.4621.70	Disparitätenabbau / gemäss Angaben Kanton		190'200		203'000		180'861
<b>95</b>	<b>Ertragsanteile, übrige</b>						<b>8'741</b>
	Netto Ertrag					8'741	
<b>950</b>	<b>Ertragsanteile, übrige</b>						<b>8'741</b>
	Netto Ertrag					8'741	
<b>9500</b>	<b>Ertragsanteile, übrige</b>						<b>8'741</b>
	Netto Ertrag					8'741	
9500.4024.01	Erbschafts- +Schenkungssteuern						8'741



Konto	Erfolgsrechnung Funktionale Gliederung ER	Budget 2017		Budget 2016		Rechnung 2015	
		Aufwand	Ertrag	Aufwand	Ertrag	Aufwand	Ertrag
96	<b>Vermögens- und Schuldenverwaltung</b>	106'500	115'000	102'500	113'800	106'890	100'168
	Netto Aufwand						6'722
	Netto Ertrag	8'500		11'300			
961	<b>Zinsen</b>	46'900	56'200	42'900	55'600	47'030	40'193
	Netto Aufwand						6'837
	Netto Ertrag	9'300		12'700			
9610	<b>Zinsen</b>	46'900	56'200	42'900	55'600	47'030	40'193
	Netto Aufwand						6'837
	Netto Ertrag	9'300		12'700			
9610.3406.01	Zins mittel-/langfr. Schulden	18'900		18'900		18'997	
9610.3409.01	Zins für Sonderrechnungen/Leg.					8	
9610.3409.02	Verrechnete Zinsen Spez.-fina. / wie Rechnung 2015	22'500		19'200		22'542	
9610.3499.01	Vergütungszins Steuern / wie Rechnung 2015	5'500		4'800		5'483	
9610.4401.01	Zins auf kurzfr. Guthaben; Bank		100		100		93
9610.4401.02	Verzugszins Steuern / wie Rechnung 2015		16'000		15'400		
9610.4940.10	Verrech. SF-Zinsen RA/WE/WEU		40'100		40'100		40'100
963	<b>Liegenschaften des Finanzvermögens</b>	59'600	58'800	59'600	58'200	59'907	59'975
	Netto Aufwand		800		1'400		
	Netto Ertrag					68	
9630	<b>Liegenschaften des Finanzvermögens</b>	59'600	58'800	59'600	58'200	59'907	59'975
	Netto Aufwand		800		1'400		
	Netto Ertrag					68	
9630.3102.01	Inserate, Publikationen	200		200			
9630.3120.01	NK: Wasser Heizung Cablecom	400		400		385	
9630.3134.01	Sachversicherung Mietwohnungen	1'400		1'400		1'334	
9630.3144.01	Liegenschaftsunterhalt	1'000		1'000		1'587	
9630.3510.01	Einlage Werterhalt SF WEU Lieg	15'000		15'000		15'000	
9630.3910.01	Verrechneter Aufwand	1'500		1'500		1'500	
9630.3940.01	Verrechnete Zinsen	40'100		40'100		40'100	
9630.4260.01	Rückerstattungen Nebenkosten		4'800		4'800		4'800
9630.4430.01	Mietertrag, Pachtzinsen FV		52'400		52'400		53'588
9630.4510.01	Entnahme Werterhalt (SF WE) / wie Rechnung 2015		1'600		1'000		1'587
969	<b>Finanzvermögen</b>					-46	
	Netto Ertrag					46	
9690	<b>Finanzvermögen</b>					-46	
	Netto Ertrag					46	
9690.3410.01	Abschreibungen; Finanzvermögen					-46	
99	<b>Nicht aufgeteilte Posten</b>	307'900		164'200		385'630	
	Netto Aufwand		307'900		164'200		385'630
990	<b>Nicht aufgeteilte Posten</b>	307'900		164'200		385'630	
	Netto Aufwand		307'900		164'200		385'630
9900	<b>Nicht aufgeteilte Posten</b>	168'400		23'900			
	Netto Aufwand		168'400		23'900		
9900.3894.01	Einlagen in finanzpolitische Reserven / Ertragsüberschuss vor Abschreibungen	168'400		23'900			
9901	<b>Nicht aufgeteilte Posten</b>	139'500		140'300		385'630	
	Netto Aufwand		139'500		140'300		385'630



Konto	Erfolgsrechnung Funktionale Gliederung ER	Budget 2017		Budget 2016		Rechnung 2015	
		Aufwand	Ertrag	Aufwand	Ertrag	Aufwand	Ertrag
9901.3300.00	Abschreibungen planmässige VV bis 2015 / 10 % vom Verwaltungsvermögen Steuerhaushalt per 31.12.2015 von 1'395'148.95	139'500		140'300		178'078	
9901.3980.01	Abschreibungen; übrige					207'552	



Konto	Erfolgsrechnung Sachgruppengliederung ER	Budget 2017		Budget 2016		Rechnung 2015	
		Aufwand	Ertrag	Aufwand	Ertrag	Aufwand	Ertrag
	<b>Total</b>	<b>4'438'100</b>	<b>4'438'100</b>	<b>3'850'500</b>	<b>3'850'500</b>	<b>3'949'573</b>	<b>3'904'692</b>
	Netto Aufwand						44'881
<b>3</b>	<b>Aufwand</b>	<b>4'359'800</b>		<b>3'837'100</b>		<b>3'949'573</b>	
30	Personalaufwand	530'100		540'100		529'346	
31	Sach- und übriger Betriebsaufwand	471'100		484'400		475'395	
33	Abschreibungen	165'500		248'800		264'176	
	Verwaltungsvermögen						
34	Finanzaufwand	46'900		42'900		46'984	
35	Einlagen in Fonds und Spezialfinanzierungen	156'600		156'600		117'400	
36	Transferaufwand	2'250'800		2'290'800		2'238'931	
38	Ausserordentlicher Aufwand	668'400		23'900			
39	Interne Verrechnungen	70'400		49'600		277'341	
<b>4</b>	<b>Ertrag</b>		<b>4'436'400</b>		<b>3'841'600</b>		<b>3'847'190</b>
40	Fiskalertrag		2'706'400		2'546'100		2'464'550
41	Regalien und Konzessionen		50'400		50'400		50'395
42	Entgelte		596'000		519'700		399'320
43	Verschiedene Erträge		55'500		102'500		75'586
44	Finanzertrag		91'100		87'200		92'332
45	Entnahmen aus Fonds und Spezialfinanzierungen		14'600		104'600		105'195
46	Transferertrag		352'000		375'600		393'400
48	Ausserordentlicher Ertrag		500'000				207'552
49	Interne Verrechnungen		70'400		55'500		58'860
<b>9</b>	<b>Abschlusskonten</b>	<b>78'300</b>	<b>1'700</b>	<b>13'400</b>	<b>8'900</b>		<b>57'502</b>
90	Abschluss Erfolgsrechnung	78'300	1'700	13'400	8'900		57'502



Konto	Erfolgsrechnung Sachgruppengliederung ER	Budget 2017		Budget 2016		Rechnung 2015	
		Aufwand	Ertrag	Aufwand	Ertrag	Aufwand	Ertrag
	<b>Total</b>	<b>4'438'100</b>	<b>4'438'100</b>	<b>3'850'500</b>	<b>3'850'500</b>	<b>3'949'573</b>	<b>3'904'692</b>
	<b>Netto Aufwand</b>						<b>44'881</b>
<b>3</b>	<b>Aufwand</b>	<b>4'359'800</b>		<b>3'837'100</b>		<b>3'949'573</b>	
<b>30</b>	<b>Personalaufwand</b>	<b>530'100</b>		<b>540'100</b>		<b>529'346</b>	
<b>300</b>	<b>Behörden und Kommissionen</b>	<b>29'000</b>		<b>29'000</b>		<b>29'497</b>	
<b>3000</b>	<b>Löhne, Tag- und Sitzungsgelder an Behörden und Kommissionen</b>	<b>29'000</b>		<b>29'000</b>		<b>29'497</b>	
0110.3000.01	Entschädigung Stimm- + Wahlausschüsse	1'400		1'400		1'913	
0120.3000.01	Lohnanteil Gemeinderat+Komis.	27'600		27'600		27'584	
<b>301</b>	<b>Löhne des Verwaltungs- und Betriebspersonals</b>	<b>420'000</b>		<b>430'500</b>		<b>420'934</b>	
<b>3010</b>	<b>Löhne des Verwaltungs- und Betriebspersonals</b>	<b>420'000</b>		<b>430'500</b>		<b>420'934</b>	
0220.3010.01	Besoldungen Verwaltungspersonal	235'900		227'300		228'421	
2170.3010.01	Lohn Schulhausabwart	100'600		97'400		95'984	
2180.3010.01	Löhne Tagesschule Kaufdorf	27'900		44'000		33'210	
2190.3010.01	Lohn Schulsekretariat			7'500		7'383	
6150.3010.01	Besoldungen Wegmeister u. Stv	54'100		52'800		53'794	
8110.3010.01	Besoldungen Ackerbauleiter oA	1'500		1'500		2'142	
<b>302</b>	<b>Löhne der Lehrkräfte</b>	<b>5'700</b>		<b>5'700</b>		<b>8'955</b>	
<b>3020</b>	<b>Löhne der Lehrkräfte</b>	<b>5'700</b>		<b>5'700</b>		<b>8'955</b>	
2120.3020.02	Stütz- und Nachhilfeunterricht	5'000		5'000		8'955	
2190.3020.01	Stellvertretungen z.L.Gemeinde	700		700			
<b>305</b>	<b>Arbeitgeberbeiträge</b>	<b>70'000</b>		<b>70'700</b>		<b>67'324</b>	
<b>3050</b>	<b>AG-Beiträge AHV, IV, EO, ALV, Verwaltungskosten</b>	<b>35'600</b>		<b>36'200</b>		<b>36'083</b>	
0120.3050.01	Sozialversicherungsbeitr. GR+Kom.	2'100		2'300		2'125	
0220.3050.01	Sozialversicherungsbeiträge	18'100		17'900		18'445	
2120.3050.01	Sozialversicherungsbeiträge	600		600		538	
2170.3050.01	Sozialversicherungsbeiträge	8'100		8'000		7'914	
2180.3050.01	Sozialversicherungsbeiträge Tagesschule Kaufdorf	2'300		2'800		2'275	
2190.3050.01	Sozialversicherungsbeiträge Schulsekretariat			600		597	
6150.3050.01	Sozialversicherungsbeiträge	4'400		4'000		4'188	
<b>3052</b>	<b>AG-Beiträge an Pensionskassen</b>	<b>25'100</b>		<b>25'000</b>		<b>21'599</b>	
0220.3052.01	Personalversicherungsbeiträge	13'700		13'600		11'761	
2120.3052.01	Personalversicherungsbeiträge	100					
2170.3052.01	Personalversicherungsbeiträge	7'100		7'100		6'977	
2180.3052.01	Personalversicherungsbeiträge	1'800		2'000		559	
6150.3052.01	Personalversicherungsbeiträge	2'400		2'300		2'302	
<b>3053</b>	<b>AG-Beiträge an Unfallversicherungen</b>	<b>9'300</b>		<b>9'500</b>		<b>9'642</b>	
0220.3053.01	Unfall- u. Krankenversicherung	4'800		4'700		4'949	
2120.3053.01	Unfall- und Krankenversicherung	100		100		94	
2170.3053.01	Unfall- u. Krankenversicherung	2'000		2'000		2'014	
2180.3053.01	Unfall- u. Krankenversicherung Tagesschule Kaufdorf	300		500		352	
2190.3053.01	Unfall- und Krankenversicherung			100		130	
6150.3053.01	Unfall- u. Krankenversicherung	2'100		2'100		2'104	
<b>309</b>	<b>Übriger Personalaufwand</b>	<b>5'400</b>		<b>4'200</b>		<b>2'636</b>	



Konto	Erfolgsrechnung Sachgruppengliederung ER	Budget 2017		Budget 2016		Rechnung 2015	
		Aufwand	Ertrag	Aufwand	Ertrag	Aufwand	Ertrag
<b>3090</b>	<b>Aus- und Weiterbildung des Personals</b>	<b>5'400</b>		<b>4'200</b>		<b>2'636</b>	
0120.3090.01	Aus- u. Weiterbildung GR+Kommis	1'000		1'000		1'006	
0220.3090.01	Aus- u Weiterbildung Verwaltung	2'600		1'600		1'250	
2170.3090.01	Aus- und Weiterbildung Abwart	200		200		230	
2190.3090.01	Weiterbildung Lehrerschaft+Leitung	1'600		1'400		150	
<b>31</b>	<b>Sach- und übriger Betriebsaufwand</b>	<b>471'100</b>		<b>484'400</b>		<b>475'395</b>	
<b>310</b>	<b>Material- und Warenaufwand</b>	<b>79'700</b>		<b>78'100</b>		<b>78'478</b>	
<b>3100</b>	<b>Büromaterial</b>	<b>7'000</b>		<b>7'000</b>		<b>7'549</b>	
0220.3100.01	Bürom., Drucksachen, Publika.	7'000		7'000		7'549	
<b>3101</b>	<b>Betriebs-, Verbrauchsmaterial</b>	<b>19'700</b>		<b>15'600</b>		<b>15'613</b>	
2170.3101.01	Reinigung+Service+Kleinunterht	15'700		13'500		13'496	
3290.3101.01	Div. Beiträge+Jungbürgerfeier	1'400		1'300		1'255	
3290.3101.02	Fahnen / Flaggen	1'800					
7792.3101.01	Verbrauchsmaterial, Robidogsäcke	800		800		861	
<b>3102</b>	<b>Drucksachen, Publikationen</b>	<b>3'200</b>		<b>4'100</b>		<b>4'065</b>	
0110.3102.01	Stimm- und Wahlmaterial aufbe.			1'400		1'620	
0120.3102.01	Infopost/Drucksachen/Publikationen	1'400		1'200		1'440	
7301.3102.01	Druck Gebührenkleber+Porti/Pub	1'600		1'300		1'004	
9630.3102.01	Inserate, Publikationen	200		200			
<b>3103</b>	<b>Fachliteratur, Zeitschriften</b>	<b>2'000</b>		<b>2'000</b>		<b>1'884</b>	
2190.3103.01	Schulbibliothek Buchanschaffu.	2'000		2'000		1'884	
<b>3104</b>	<b>Lehrmittel</b>	<b>44'400</b>		<b>43'000</b>		<b>44'326</b>	
2190.3104.01	Schulmaterial+Lehrmit+Werken	44'400		43'000		44'326	
<b>3105</b>	<b>Lebensmittel</b>	<b>3'400</b>		<b>6'400</b>		<b>5'042</b>	
2180.3105.01	Lebensmitteleinkauf für Externe Tagesschule Kaufdorf			1'400		776	
2180.3105.02	Lebensmitteleinkauf für Interne Tagesschule Kaufdorf	3'400		5'000		4'266	
<b>311</b>	<b>Nicht aktivierbare Anlagen</b>	<b>17'600</b>		<b>17'400</b>		<b>15'936</b>	
<b>3110</b>	<b>Büromöbel und Geräte</b>	<b>17'600</b>		<b>17'400</b>		<b>15'936</b>	
0220.3110.01	Anschaff. Büromob. und Masch.	2'500		1'000		992	
2190.3110.01	Anschaff./Unterhalt Mobiliar+PC	15'100		16'400		14'943	
<b>312</b>	<b>Ver- und Entsorgung Liegenschaften Verwaltungsvermögen</b>	<b>42'400</b>		<b>42'400</b>		<b>42'223</b>	
<b>3120</b>	<b>Ver- und Entsorgung Liegenschaften Verwaltungsvermögen</b>	<b>42'400</b>		<b>42'400</b>		<b>42'223</b>	
2170.3120.01	Energie+Heizung+WasserAbwasser	25'000		25'000		24'987	
6150.3120.01	Elektrizität Strassenbeleuchtung	16'100		16'100		16'132	
7101.3120.01	Energie Reservoir+Messstelle	900		900		719	
9630.3120.01	NK: Wasser Heizung Cablecom	400		400		385	
<b>313</b>	<b>Dienstleistungen und Honorare</b>	<b>178'700</b>		<b>175'700</b>		<b>188'654</b>	
<b>3130</b>	<b>Dienstleistungen Dritter</b>	<b>26'300</b>		<b>25'900</b>		<b>26'342</b>	
0110.3130.01	Porti Abstimmungsunterlagen	2'400		2'400		2'439	
0120.3130.01	Porti Infos+Infopost	500		400		475	
0220.3130.01	Porti, Tel., Bankgebühren div.	3'500		3'500		3'377	
1400.3130.01	Aufwand Amts.gebühren EK	2'600		2'600		2'604	
1400.3130.02	Honor.Anwalt+Expert.(Gde+Bau)	10'000		10'000		10'264	



Konto	Erfolgsrechnung Sachgruppengliederung ER	Budget 2017		Budget 2016		Rechnung 2015	
		Aufwand	Ertrag	Aufwand	Ertrag	Aufwand	Ertrag
1620.3130.01	Telefon Schutzraum	300				298	
2190.3130.01	Telefon/TV/Administrat. Schule	3'800		3'800		3'748	
6150.3130.01	Drucksachen/Publikationen/Tel.	300		300		300	
7101.3130.01	Porti, Tel, div. Gebühren	400		400		382	
7201.3130.01	Porti, Tel, div. Gebü., Honor.	300		300		236	
7301.3130.01	Provisionen Verkaufsstellen	2'200		2'200		2'220	
<b>3132</b>	<b>Honorare externe Berater, Gutachter, Fachexperten etc.</b>	<b>97'000</b>		<b>94'400</b>		<b>104'255</b>	
0110.3132.01	Rechnungsprüfungsorgan	5'400		5'400		5'401	
0220.3132.01	Honorare Dritter	1'000		1'000		8'607	
1400.3132.01	Nachführung Vermessungswerk	4'400		4'400		4'275	
7301.3132.01	Transportkosten Abfall /Müller	30'300		30'600		30'223	
7301.3132.02	AVAG Deponiegebühren Abfall	21'100		21'600		21'050	
7301.3132.03	Spez.Entsorg.Glas/Öl/Blech/Pap	2'700		2'900		2'658	
7301.3132.04	Grünabfuhr	30'600		28'000		30'541	
7610.3132.01	KIGA.; Oelfeuerkontrolle	1'500		500		1'500	
<b>3133</b>	<b>Informatik-Nutzungsaufwand</b>	<b>35'400</b>		<b>37'700</b>		<b>39'961</b>	
0220.3133.01	Wartungsgebühr EDV-Anlage	35'400		37'700		39'961	
<b>3134</b>	<b>Sachversicherungsprämien</b>	<b>16'700</b>		<b>14'900</b>		<b>14'859</b>	
0220.3134.01	Sachversicherung Behörde+Verw.	2'900		2'800		2'874	
2170.3134.01	Sach+Personenprämien Schule	6'600		6'600		6'561	
5350.3134.01	Fahrdienst Kaskoversicherung	1'700					
6150.3134.01	Sach- u. Fahrzeuerversicherung	2'500		2'500		2'451	
7101.3134.01	Sachversicher.Wasserversorgung	1'600		1'600		1'639	
9630.3134.01	Sachversicherung Mietwohnungen	1'400		1'400		1'334	
<b>3136</b>	<b>Honorare privatärztlicher Tätigkeit</b>	<b>3'300</b>		<b>2'800</b>		<b>3'238</b>	
4330.3136.01	Schularzth., Schirnbild, Impf.	1'000		500		941	
4331.3136.01	Aufklärungs-, Untersuch-kosten	2'300		2'300		2'297	
<b>314</b>	<b>Baulicher Unterhalt und betrieblicher Unterhalt</b>	<b>62'700</b>		<b>88'700</b>		<b>63'432</b>	
<b>3141</b>	<b>Unterhalt Strassen / Verkehrswege</b>	<b>28'000</b>		<b>45'000</b>		<b>27'055</b>	
6150.3141.01	Unterhalt Strassen und Bäche	28'000		45'000		27'055	
<b>3143</b>	<b>Unterhalt übrige Tiefbauten</b>	<b>23'600</b>		<b>32'600</b>		<b>23'767</b>	
7101.3143.01	Unterh. u. Repara. der Anlagen	11'600		11'600		11'346	
7101.3143.02	Unterhalt Feuerweiher	1'000		1'000			
7101.3143.03	Einbau Wasseruhren	1'000		10'000		7'153	
7201.3143.01	Unterhalt u. Repa. der Anlagen	10'000		10'000		5'269	
<b>3144</b>	<b>Unterhalt Hochbauten, Gebäude</b>	<b>11'100</b>		<b>11'100</b>		<b>12'609</b>	
1620.3144.01	Unterhalt Zivilschutzanlagen und -einrichtungen	100		100		130	
2170.3144.01	Unterhalt+Erneuerungen -arbeit	10'000		10'000		10'892	
9630.3144.01	Liegenschaftsunterhalt	1'000		1'000		1'587	
<b>315</b>	<b>Unterhalt Mobilien und immaterielle Anlagen</b>	<b>32'300</b>		<b>19'300</b>		<b>21'423</b>	
<b>3150</b>	<b>Unterhalt Büromöbel und -geräte</b>	<b>100</b>		<b>100</b>		<b>50</b>	
0220.3150.01	Unterhalt Mobiliar und Maschinen	100		100		50	
<b>3151</b>	<b>Unterhalt Apparate, Maschinen, Geräte, Fahrzeuge, Werkzeuge</b>	<b>32'200</b>		<b>19'200</b>		<b>21'373</b>	
6150.3151.01	Masch.+Geräte+Fahrzeug/Steuern	31'000		18'000		20'289	
7101.3151.01	Quali-Prüfungen +übrig.Unterh.	1'200		1'200		1'084	
<b>317</b>	<b>Spesenentschädigungen</b>	<b>35'000</b>		<b>35'100</b>		<b>41'752</b>	





Konto	Erfolgsrechnung Sachgruppengliederung ER	Budget 2017		Budget 2016		Rechnung 2015	
		Aufwand	Ertrag	Aufwand	Ertrag	Aufwand	Ertrag
<b>3170</b>	<b>Reisekosten und Spesen</b>	<b>25'700</b>		<b>25'100</b>		<b>33'912</b>	
0120.3170.01	GR+Kommissionen:Sitz., Spesen, Essen	18'300		17'500		23'667	
0220.3170.01	Spesenentschädigungen Verw.	400		100			
2120.3170.01	Transport Kleinklassenschüler			500		561	
2120.3170.02	Transport Sonderschulen					2'500	
2190.3170.01	Tag- & Sitzungsgeld SK+Spesen	7'000		7'000		7'184	
<b>3171</b>	<b>Exkursionen, Schulreisen und Lager</b>	<b>9'300</b>		<b>10'000</b>		<b>7'840</b>	
2190.3171.01	Schulreisen	7'000		7'700		5'449	
5350.3171.01	Beitrag Ausflug SeniorInnen	2'300		2'300		2'391	
<b>318</b>	<b>Wertberichtigungen auf Forderungen</b>	<b>18'700</b>		<b>23'400</b>		<b>18'617</b>	
<b>3181</b>	<b>Tatsächliche Forderungsverluste</b>	<b>18'700</b>		<b>23'400</b>		<b>18'617</b>	
1500.3181.01	Abschr.Feuerwehersatzabgaben	1'000				922	
9100.3181.01	Steuerabschr. period. Steuern	17'700		22'700		17'696	
9100.3181.03	Steuerabschr. aperiod. Steuern			700			
<b>319</b>	<b>Verschiedener Betriebsaufwand</b>	<b>4'000</b>		<b>4'300</b>		<b>4'881</b>	
<b>3192</b>	<b>Abgeltung von Rechten</b>	<b>500</b>		<b>800</b>		<b>472</b>	
0220.3192.01	Konzertbus BSO Karteneinkauf	500		800		472	
<b>3199</b>	<b>Übriger Betriebsaufwand</b>	<b>3'500</b>		<b>3'500</b>		<b>4'409</b>	
0120.3199.01	Gemeinderatskredit/Repräsenta.	2'700		2'700		3'533	
0220.3199.01	Übriger Aufwand+Inkassospesen	100		100		72	
2190.3199.01	SK in eigener Kompetenz	700		700		804	
<b>33</b>	<b>Abschreibungen Verwaltungsvermögen</b>	<b>165'500</b>		<b>248'800</b>		<b>264'176</b>	
<b>330</b>	<b>Sachanlagen VV</b>	<b>164'500</b>		<b>248'800</b>		<b>264'176</b>	
<b>3300</b>	<b>Planmässige Abschreibungen Sachanlagen</b>	<b>164'500</b>		<b>248'800</b>		<b>264'176</b>	
2170.3300.40	Planmässige Abschreibungen Schulliegenschaft	1'000		400			
2170.3300.60	Planmässige Abschreibungen Mobilien			3'000			
2190.3300.60	Planmässige Abschreibungen Mobilien Schule	3'000					
6150.3300.10	Planmässige Abschreibungen Strassen	5'000		1'500			
6150.3300.60	Planmässige Abschreibungen Mobilien	1'000					
7101.3300.31	Abschreib. Wasserversorgung SF	1'000		35'800		35'800	
7201.3300.31	Abschreibungen Kanalisation SF	11'000		67'800		50'299	
7410.3300.20	Planmässige Abschreibungen Wasserbau	3'000					
9901.3300.00	Abschreibungen planmässige VV bis 2015	139'500		140'300		178'078	
<b>332</b>	<b>Abschreibungen Immaterielle Anlagen</b>	<b>1'000</b>					
<b>3320</b>	<b>Planmässige Abschreibungen immaterielle Anlagen</b>	<b>1'000</b>					
7900.3320.90	Planmässige Abschreibungen Raumplanung	1'000					
<b>34</b>	<b>Finanzaufwand</b>	<b>46'900</b>		<b>42'900</b>		<b>46'984</b>	
<b>340</b>	<b>Zinsaufwand</b>	<b>41'400</b>		<b>38'100</b>		<b>41'547</b>	



Konto	Erfolgsrechnung Sachgruppengliederung ER	Budget 2017		Budget 2016		Rechnung 2015	
		Aufwand	Ertrag	Aufwand	Ertrag	Aufwand	Ertrag
3406	<b>Verzinsung langfristige Finanzverbindlichkeiten</b>	18'900		18'900		18'997	
9610.3406.01	Zins mittel-/langfr. Schulden	18'900		18'900		18'997	
3409	<b>Übrige Passivzinsen</b>	22'500		19'200		22'550	
9610.3409.01	Zins für Sonderrechnungen/Leg.					8	
9610.3409.02	Verrechnete Zinsen Spez.-fina.	22'500		19'200		22'542	
341	<b>Realisierte Kursverluste</b>					-46	
3410	<b>Realisierte Kursverluste auf Finanzanlagen FV</b>					-46	
9690.3410.01	Abschreibungen; Finanzvermögen					-46	
349	<b>Verschiedener Finanzaufwand</b>	5'500		4'800		5'483	
3499	<b>Übriger Finanzaufwand</b>	5'500		4'800		5'483	
9610.3499.01	Vergütungszins Steuern	5'500		4'800		5'483	
35	<b>Einlagen in Fonds und Spezialfinanzierungen</b>	156'600		156'600		117'400	
351	<b>Einlagen in Fonds und Spezialfinanzierungen im Eigenkapital</b>	156'600		156'600		117'400	
3510	<b>Einlagen in Spezialfinanzierungen EK</b>	156'600		156'600		117'400	
7101.3510.11	Einlage Werterhalt (SF WE)	35'800		35'800		35'800	
7101.3510.51	Einlage WE Wasser Anschlussgebühren	20'000		20'000			
7201.3510.11	Einlage Werterhalt (SF WE)	67'800		67'800		66'600	
7201.3510.51	Einlage WE Anschlgebühren Abwasser	18'000		18'000			
9630.3510.01	Einlage Werterhalt SF WEU Lieg	15'000		15'000		15'000	
36	<b>Transferaufwand</b>	2'250'800		2'290'800		2'238'931	
361	<b>Entschädigungen an Gemeinwesen</b>	1'623'200		1'681'500		1'669'573	
3611	<b>Entschädigungen an Kantone und Konkordate</b>	952'000		974'500		955'113	
0220.3611.01	Gebühren, STV inkl. amlt. Bew.	2'300		2'200		2'293	
0220.3611.02	Service-QST-Gebühren an Kanton	14'400		14'300		14'382	
0220.3611.03	Kontrollmarken Motorfahräder	400		400		405	
2110.3611.01	LA Lehrerbesoldung KG 5+6jäh	79'200		89'400		83'690	
2120.3611.01	LA Lehrerbesoldung 1-6 Kl.Prim	195'400		222'500		246'379	
5799.3611.60	LA Beitrag an Kanton Fürsorge	540'400		519'400		502'050	
6291.3611.60	LA Beiträge Regionalverkehr	119'900		126'300		105'915	
3612	<b>Entschädigungen an Gemeinden und Gemeindeverbände</b>	650'500		686'300		704'051	
0220.3612.01	Entschädigung externe Bauverwaltung	33'000		33'000		32'456	
1500.3612.01	TOGEKA-Verband Anteil Kaufdorf	41'400		39'100		41'440	
1610.3612.01	Schiessen Mitbenützung Ri.berg	5'400		5'300		5'235	
2120.3612.01	Schulgeld auswärtige Primarschule					1'590	
2120.3612.02	Klassen für besondere Förderung + Spezialunterricht, Schulgeld	91'100		121'500		111'902	
2120.3612.03	IBEM Region Gürbetal-Längenberg, Entschädigung Kommission und Schulsekretariat sowie Anschaffungen	2'100					
2130.3612.01	Schulgeld an 7-9 K.Toffen+Belp	335'400		354'200		382'366	
2140.3612.01	Schulgeld Musikschulen	31'100		31'100		29'085	



Konto	Erfolgsrechnung Sachgruppengliederung ER	Budget 2017		Budget 2016		Rechnung 2015	
		Aufwand	Ertrag	Aufwand	Ertrag	Aufwand	Ertrag
5310.3612.01	AHV-Zweigstelle Kaufdorf in Belp	17'300		17'300		14'302	
5458.3612.01	Tageseltern, Krippe Belp	16'900		12'000		16'882	
5796.3612.01	Betriebsbeitr. RSB Belp	8'200		4'200		3'529	
7101.3612.01	Interne Verrechnung Bauko + Verwaltung	18'500		18'500		18'500	
7201.3612.01	Interne Verrechnung Verwaltung + Bauko	23'600		23'600		23'600	
7301.3612.01	Interne Verrechnung Verwaltung + Bauko	10'600		10'600		10'600	
7716.3612.01	Beitrag an Bestattungsgemeinde	15'900		15'900		12'564	
<b>3614</b>	<b>Entschädigungen an öffentliche Unternehmungen</b>	<b>20'700</b>		<b>20'700</b>		<b>10'409</b>	
3290.3614.01	Beitr.RKK Kulturkonferenz Bern	20'700		20'700		10'409	
<b>362</b>	<b>Finanz- und Lastenausgleich</b>	<b>444'300</b>		<b>438'900</b>		<b>416'600</b>	
<b>3621</b>	<b>Finanz- und Lastenausgleich an Kanton</b>	<b>444'300</b>		<b>438'900</b>		<b>416'600</b>	
5320.3621.60	EL-Beitrag an den Kanton	243'100		239'600		219'740	
5410.3621.60	FaZu Kinderzulagen LA	4'300		3'200		4'301	
9300.3621.60	LA Neue Aufgabenteilung FILAG 2012	196'900		196'100		192'559	
<b>363</b>	<b>Beiträge an Gemeinwesen und Dritte</b>	<b>183'300</b>		<b>170'400</b>		<b>152'758</b>	
<b>3632</b>	<b>Beiträge an Gemeinden und Gemeindeverbände</b>	<b>154'800</b>		<b>146'300</b>		<b>131'740</b>	
1626.3632.01	Reg. Ausbildungszentrum Köniz	4'100		4'200		2'704	
1626.3632.02	Beitrag an Kompetenzzentrum ZUG	12'000		13'400		11'931	
1627.3632.01	Beitrag RFO Gürbetal	1'000		1'200		969	
5444.3632.01	Jugendarb. Gürbetal-Längenberg	14'500		14'700		11'894	
7101.3632.01	Wasserverbund Toffen+Kaudorf	7'000		7'000		11'101	
7201.3632.01	ARAG, Betriebsbeitrag+AbwFond	100'700		90'400		76'788	
7300.3632.01	Tierkörperbeseitigung Reg Belp					680	
7301.3632.01	Beitrag regio.Kadaversammelst.	700		400		680	
7410.3632.01	Beitrag an Wasserbauverband	14'400		14'400		14'420	
7500.3632.01	ÖQV:Ökol.Ausgleichsmassnahmen	400		600		573	
<b>3634</b>	<b>Beiträge an öffentliche Unternehmungen</b>	<b>12'900</b>		<b>12'900</b>		<b>12'204</b>	
6291.3634.01	Moonliner M5a	1'200		1'200		500	
7907.3634.01	Förderverein Region Gantrisch	5'300		5'300		5'100	
7907.3634.02	Regionalkonfer. Bern Mittelland	6'400		6'400		6'604	
<b>3635</b>	<b>Beiträge an private Unternehmungen</b>	<b>10'000</b>		<b>5'000</b>		<b>3'015</b>	
3290.3635.01	Beitrag 1. August-Feier	2'000		2'000			
3410.3635.01	Unterhaltsbeitrag Sportplatz + öffentl. WC	2'800		2'800		2'805	
3410.3635.02	Sportförderungsbeitrag an Dorfvereine für Jugendliche	5'000					
3420.3635.01	Beitrag Berner Wanderwege	200		200		209	
<b>3636</b>	<b>Beiträge an private Organisationen ohne Erwerbszweck</b>	<b>5'600</b>		<b>6'200</b>		<b>5'800</b>	
0220.3636.01	Mitgliedschafts u. Jahresbeitr.	2'500		2'500		2'493	
5440.3636.01	Elternbriefe Pro Juventute	100		100			
5790.3636.01	Mitgliederbeiträge	1'000		1'600		930	
5920.3636.01	Spenden soz.+alg.Organisationen	2'000		2'000		2'377	
<b>38</b>	<b>Ausserordentlicher Aufwand</b>	<b>668'400</b>		<b>23'900</b>			
<b>389</b>	<b>Einlagen in das Eigenkapital</b>	<b>668'400</b>		<b>23'900</b>			



Konto	Erfolgsrechnung Sachgruppengliederung ER	Budget 2017		Budget 2016		Rechnung 2015	
		Aufwand	Ertrag	Aufwand	Ertrag	Aufwand	Ertrag
3893	Einlagen in Vorfinanzierungen des EK	500'000					
7900.3893.01	Einlage Mehrwertabgabe in Spezialfinanzierung gem. Reglement	500'000					
3894	Einlagen in finanzpolitische Reserven	168'400		23'900			
9900.3894.01	Einlagen in finanzpolitische Reserven	168'400		23'900			
39	Interne Verrechnungen	70'400		49'600		277'341	
391	Dienstleistungen	30'300		9'500		12'180	
3910	Interne Verrechnung von Dienstleistungen	30'300		9'500		12'180	
1400.3910.01	Verrech. Aufwand Baukommission	1'800		2'000		1'790	
2180.3910.01	Verrechner Aufwand Verwaltung	4'500		4'500		5'600	
2190.3910.02	Verrechner Aufwand Schulsekretariat in Verwaltung	19'200					
6150.3910.01	Interne Verrechnung BWK	3'300		1'500		3'290	
9630.3910.01	Verrechner Aufwand	1'500		1'500		1'500	
394	Kalk. Zinsen und Finanzaufwand	40'100		40'100		40'100	
3940	Interne Verrechnung von kalk. Zinsen und Finanzaufwand	40'100		40'100		40'100	
9630.3940.01	Verrechnete Zinsen	40'100		40'100		40'100	
398	Übertragungen					225'061	
3980	Interne Übertragungen					225'061	
7101.3980.01	Abschreib. Auflösung SF Werte.					17'509	
9901.3980.01	Abschreibungen; übrige					207'552	
4	Ertrag		4'436'400		3'841'600		3'847'190
40	Fiskalertrag		2'706'400		2'546'100		2'464'550
400	Direkte Steuern natürliche Personen		2'319'200		2'144'600		2'095'650
4000	Einkommenssteuern natürliche Personen		2'150'000		1'983'700		1'933'989
9100.4000.01	Einkommenssteuer nat. Personen		2'160'000		1'997'400		1'947'832
9100.4000.41	Steuerteil. NP zu Gun. der Gde		34'600		37'200		37'133
9100.4000.51	Steuerteil. NP zu Las. der Gde		-61'500		-67'800		-67'832
9100.4000.60	Pauschale Steueranrechnung, Gemeindeanteil		-500		-500		-524
9101.4000.21	Nach- und Strafsteuern		17'400		17'400		17'381
4001	Vermögenssteuern natürliche Personen		121'600		110'400		111'167
9100.4001.01	Vermögenssteuern nat. Personen		121'600		110'400		111'167
4002	Quellensteuern natürliche Personen		47'600		50'500		50'493
9100.4002.01	Quellensteuer		46'900		49'800		49'780
9100.4002.11	Quellensteuer aus BGSA		700		700		713
401	Direkte Steuern juristische Personen		16'000		16'700		17'054
4010	Gewinnsteuern juristische Personen		15'300		16'000		16'332
9100.4010.01	Gewinn-Ertragssteuer jur. Pers		9'200		8'700		8'700



Konto	Erfolgsrechnung Sachgruppengliederung ER	Budget 2017		Budget 2016		Rechnung 2015	
		Aufwand	Ertrag	Aufwand	Ertrag	Aufwand	Ertrag
9100.4010.41	Steuerteil. JP z. Gun. der Gde		6'500		7'700		7'632
9100.4010.51	Steuerteil. JP zu Las. der Gde		-400		-400		
<b>4011</b>	<b>Kapitalsteuern juristische Personen</b>		<b>700</b>		<b>700</b>		<b>723</b>
9100.4011.01	Kapitalsteuern juris. Personen		700		700		723
<b>402</b>	<b>Übrige Direkte Steuern</b>		<b>368'300</b>		<b>382'000</b>		<b>349'087</b>
<b>4021</b>	<b>Grundsteuern</b>		<b>260'000</b>		<b>260'000</b>		<b>235'924</b>
9102.4021.01	Liegenschaftssteuern		260'000		260'000		235'924
<b>4022</b>	<b>Vermögensgewinnsteuern</b>		<b>103'700</b>		<b>116'200</b>		<b>103'709</b>
9101.4022.01	Grundstückgewinnsteuern		50'600		69'300		50'613
9101.4022.11	Sonderveranlagung		53'100		46'900		53'096
<b>4024</b>	<b>Erbschafts- und Schenkungssteuern</b>						<b>8'741</b>
9500.4024.01	Erbschafts- +Schenkungssteuern						8'741
<b>4029</b>	<b>Eingang abgeschriebene Steuern</b>		<b>4'600</b>		<b>5'800</b>		<b>713</b>
9100.4029.01	Eingang abgesch. Steuern peri.		4'600		5'800		713
<b>403</b>	<b>Besitz- und Aufwandsteuern</b>		<b>2'900</b>		<b>2'800</b>		<b>2'760</b>
<b>4033</b>	<b>Hundesteuer</b>		<b>2'900</b>		<b>2'800</b>		<b>2'760</b>
9103.4033.01	Hundetaxen		2'900		2'800		2'760
<b>41</b>	<b>Regalien und Konzessionen</b>		<b>50'400</b>		<b>50'400</b>		<b>50'395</b>
<b>412</b>	<b>Konzessionen</b>		<b>50'400</b>		<b>50'400</b>		<b>50'395</b>
<b>4120</b>	<b>Konzessionen</b>		<b>50'400</b>		<b>50'400</b>		<b>50'395</b>
8710.4120.01	Konzessionsgebühr der BKW		50'400		50'400		50'395
<b>42</b>	<b>Entgelte</b>		<b>596'000</b>		<b>519'700</b>		<b>399'320</b>
<b>420</b>	<b>Ersatzabgaben</b>		<b>42'400</b>		<b>39'100</b>		<b>42'362</b>
<b>4200</b>	<b>Ersatzabgaben</b>		<b>42'400</b>		<b>39'100</b>		<b>42'362</b>
1500.4200.01	Feuerwehersatzabgaben		42'400		39'100		42'362
<b>421</b>	<b>Gebühren für Amtshandlungen</b>		<b>40'100</b>		<b>40'100</b>		<b>34'244</b>
<b>4210</b>	<b>Gebühren für Amtshandlungen</b>		<b>40'100</b>		<b>40'100</b>		<b>34'244</b>
0220.4210.01	Gebührenerlös für Amtshandlung		2'100		2'100		2'094
1400.4210.01	Ertrag Dienstleistung EWK		5'000		5'000		5'007
1400.4210.02	Ertrag Dienstleist. BWK		33'000		33'000		27'143
<b>423</b>	<b>Schul- und Kursgelder</b>		<b>24'100</b>		<b>24'300</b>		<b>22'454</b>
<b>4230</b>	<b>Schulgelder</b>		<b>24'100</b>		<b>24'300</b>		<b>22'454</b>
2180.4230.01	Befreuungs- + Mahlzeitenbeiträge Eltern + Externe Tagesschule Kaufdorf		24'100		24'300		22'454
<b>424</b>	<b>Benützungsgebühren und Dienstleistungen</b>		<b>477'700</b>		<b>406'400</b>		<b>283'669</b>
<b>4240</b>	<b>Benützungsgebühren und Dienstleistungen</b>		<b>477'700</b>		<b>406'400</b>		<b>283'669</b>
2170.4240.01	Vermietung Saal/Turnhalle usw		5'400		5'400		5'501
7101.4240.01	Erlös aus Wasserverkauf		100'000		70'000		39'571
7101.4240.51	Anschlussgebühren Wasser		20'000		20'000		
7201.4240.01	Benützungsgebühren Kanalisat.		236'300		195'000		143'214



Konto	Erfolgsrechnung Sachgruppengliederung ER	Budget 2017		Budget 2016		Rechnung 2015	
		Aufwand	Ertrag	Aufwand	Ertrag	Aufwand	Ertrag
7201.4240.51	Anschlussgebühren Abwasser		18'000		18'000		
7301.4240.01	Gebührenertrag Kehricht		98'000		98'000		95'383
<b>425</b>	<b>Erlös aus Verkäufen</b>		<b>400</b>		<b>800</b>		<b>361</b>
4250	Verkäufe		400		800		361
0220.4250.01	Erlöse Drucksachenverkauf		400		800		361
<b>426</b>	<b>Rückerstattungen</b>		<b>10'800</b>		<b>8'200</b>		<b>15'758</b>
4260	Rückerstattungen und Kostenbeteiligungen Dritter		10'800		8'200		15'758
0110.4260.01	Rückerstattung Porti Wahlen						499
0220.4260.01	Rückerstattung von Dritten		300		300		3'286
0220.4260.02	Verkauf Motorfahrad Vignetten		400		400		440
2170.4260.01	Rückerstattungen von Dritten		1'000		1'000		1'686
2180.4260.01	Rückerstattungen von Dritten						1'697
2190.4260.01	Rückerstattungen Schule Kaufdorf		1'200		1'200		870
5350.4260.01	Fahrdienst Kaskoversicherung		1'600				
7101.4260.01	Beiträge Anschlussgemeinden Rückerstattungen von Dritten						980
7610.4260.01	Wasserversorgung Rückerstattung Feueraufseher		1'500		500		1'500
9630.4260.01	Rückerstattungen Nebenkosten		4'800		4'800		4'800
<b>429</b>	<b>Übrige Entgelte</b>		<b>500</b>		<b>800</b>		<b>472</b>
4290	Übrige Entgelte		500		800		472
0220.4290.01	Konzertbus BSO Kartenverkauf		500		800		472
<b>43</b>	<b>Verschiedene Erträge</b>		<b>55'500</b>		<b>102'500</b>		<b>75'586</b>
430	Verschiedene betriebliche Erträge		2'400		2'400		2'350
4309	Übriger betrieblicher Ertrag		2'400		2'400		2'350
6150.4309.01	Rückerstattungen von Dritten		2'400		2'400		2'350
<b>431</b>	<b>Aktivierung Eigenleistungen</b>		<b>52'900</b>		<b>99'900</b>		<b>72'935</b>
4311	Aktivierbare Eigenleistungen auf immateriellen Anlagen		1'000		1'000		984
0220.4311.01	Provisionen des Kt. für KIST		1'000		1'000		984
4312	Aktivierbare Projektierungskosten		51'900		98'900		71'951
2120.4312.01	Schulgelder Gelterfingen 1-6Pr		49'800		96'800		69'911
3320.4312.01	Rückverg.Amtsanzeigerverband		2'100		2'100		2'040
<b>439</b>	<b>Übriger Ertrag</b>		<b>200</b>		<b>200</b>		<b>300</b>
4390	Übriger Ertrag		200		200		300
1500.4390.01	Rückerstattungen von Dritten		200		200		300
<b>44</b>	<b>Finanzertrag</b>		<b>91'100</b>		<b>87'200</b>		<b>92'332</b>
440	Zinsertrag		38'700		34'800		38'745
4401	Zinsen Forderungen und Kontokorrente		16'100		15'500		16'075
9100.4401.02	Verzugszins Steuern						15'982
9610.4401.01	Zins auf kurzf. Guthaben; Bank		100		100		93
9610.4401.02	Verzugszins Steuern		16'000		15'400		
<b>4409</b>	<b>Übrige Zinsen von Finanzvermögen</b>		<b>22'600</b>		<b>19'300</b>		<b>22'669</b>
7101.4409.01	Verrechneter Aktivzins Wasser		10'700		9'100		10'726



Konto	Erfolgsrechnung Sachgruppengliederung ER	Budget 2017		Budget 2016		Rechnung 2015	
		Aufwand	Ertrag	Aufwand	Ertrag	Aufwand	Ertrag
7201.4409.01	Verrechnete Aktivzinsen Abwas.		11'700		10'000		11'789
7301.4409.01	Verrechneter Zins Kehricht		100		100		27
9100.4409.01	Zinsen Anlagen Finanzvermögen		100		100		127
<b>443</b>	<b>Liegenschaftenertrag FV</b>		<b>52'400</b>		<b>52'400</b>		<b>53'588</b>
<b>4430</b>	<b>Pacht- und Mietzinse Liegenschaften FV</b>		<b>52'400</b>		<b>52'400</b>		<b>53'588</b>
9630.4430.01	Mietertrag, Pachtzinsen FV		52'400		52'400		53'588
<b>45</b>	<b>Entnahmen aus Fonds und Spezialfinanzierungen</b>		<b>14'600</b>		<b>104'600</b>		<b>105'195</b>
<b>451</b>	<b>Entnahmen aus Fonds und Spezialfinanzierungen im Eigenkapital</b>		<b>14'600</b>		<b>104'600</b>		<b>105'195</b>
<b>4510</b>	<b>Entnahmen aus Spezialfinanzierungen des EK</b>		<b>14'600</b>		<b>104'600</b>		<b>105'195</b>
7101.4510.02	Entnahme Werterhalt (SF WE)		2'000		35'800		53'309
7201.4510.01	Entnahme Werterhalt (SF WE)		11'000		67'800		50'299
9630.4510.01	Entnahme Werterhalt (SF WE)		1'600		1'000		1'587
<b>46</b>	<b>Transferertrag</b>		<b>352'000</b>		<b>375'600</b>		<b>393'400</b>
<b>461</b>	<b>Entschädigungen von Gemeinwesen</b>		<b>154'300</b>		<b>166'700</b>		<b>206'719</b>
<b>4611</b>	<b>Entschädigungen von Kantonen und Konkordaten</b>		<b>87'600</b>		<b>97'700</b>		<b>126'551</b>
1400.4611.01	Rück.Vermessungswk/Marchsteine		700		1'600		714
1620.4611.01	Kantbeitrag ZS-Anlagen Aus+Füh				700		
2130.4611.01	Rückerst. Lehrerbesoldung 7-9		83'100		81'100		107'636
2180.4611.01	Kantonsbeitrag Tagesschule Kaufdorf		3'800		14'300		18'201
<b>4612</b>	<b>Entschädigungen von Gemeinden und Gemeindeverbänden</b>		<b>66'700</b>		<b>69'000</b>		<b>80'168</b>
0120.4612.01	Verrechneter Aufwand Werke		5'900				
0220.4612.01	Verrechneter Aufwand Werke		30'300		30'300		30'300
2110.4612.01	KG-Schulgeld Gelterfingen		7'000		15'200		26'321
6150.4612.01	Winterdienst Rückerstattungen		7'000		7'000		7'047
6150.4612.02	Verrechneter Aufwand Werke		16'500		16'500		16'500
<b>462</b>	<b>Finanz- und Lastenausgleich</b>		<b>197'700</b>		<b>208'900</b>		<b>186'646</b>
<b>4621</b>	<b>Finanz- und Lastenausgleich von Kantonen und Konkordaten</b>		<b>197'700</b>		<b>208'900</b>		<b>186'646</b>
9300.4621.60	Soziodemografischer Zuschuss FILAG 2012		7'500		5'900		5'785
9300.4621.70	Disparitätenabbau		190'200		203'000		180'861
<b>463</b>	<b>Beiträge von Gemeinwesen und Dritten</b>						<b>35</b>
<b>4631</b>	<b>Beiträge von Kantonen und Konkordaten</b>						<b>35</b>
6150.4631.01	Beiträge des Kantons						35
<b>48</b>	<b>Ausserordentlicher Ertrag</b>		<b>500'000</b>				<b>207'552</b>
<b>489</b>	<b>Entnahmen aus dem Eigenkapital</b>		<b>500'000</b>				<b>207'552</b>
<b>4896</b>	<b>Entnahmen aus Neubewertungsreserven</b>		<b>500'000</b>				<b>207'552</b>



Konto	Erfolgsrechnung Sachgruppengliederung ER	Budget 2017		Budget 2016		Rechnung 2015	
		Aufwand	Ertrag	Aufwand	Ertrag	Aufwand	Ertrag
7900.4309.01	Mehrwertabgaben Ortsplanungsrevision 2013		500'000				207'552
49	Interne Verrechnungen		70'400		55'500		58'860
491	Dienstleistungen		30'300		15'400		18'760
4910	Interne Verrechnung von Dienstleistungen		30'300		15'400		18'760
0120.4910.01	Interne Verrechn.Baukommission		5'100		9'400		10'980
0220.4910.02	Verrechneter Aufwand Liegensch. FV		1'500		1'500		1'500
0220.4910.03	Verrechneter Aufwand Tagesschule + Schulsekretariat		23'700		4'500		5'600
7300.4910.01	Verrechn.Tierkörperbeseitigung						680
494	Kalk. Zinsen und Finanzaufwand		40'100		40'100		40'100
4940	Interne Verrechnung von kalk. Zinsen und Finanzaufwand		40'100		40'100		40'100
9610.4940.10	Verrech. SF-Zinsen RA/WE/WEU		40'100		40'100		40'100
9	Abschlusskonten	78'300	1'700	13'400	8'900		57'502
90	Abschluss Erfolgsrechnung	78'300	1'700	13'400	8'900		57'502
901	Abschluss Fonds im EK, Ertragsüberschuss	78'300	1'700	13'400	8'900		57'502
9010	Abschluss Spezialfinanzierungen und Fonds im EK, Ertragsüberschuss	78'300		13'400			
7101.9010.01	Einlage Rechnungsausg. (SF RA)	32'700					
7201.9010.01	Einlage Rechnungsausg. (SF RA)	45'600		12'900			
7301.9010.01	Einlage Rechnungsausg. (SF RA)			500			
9011	Abschluss Spezialfinanzierungen und Fonds im EK, Aufwandüberschuss		1'700		8'900		57'502
7101.9011.01	Entnah. Rechnungsausg. (SF RA)				8'900		36'446
7201.9011.01	Entnah. Rechnungsausg. (SF RA)						17'490
7301.9011.01	Entnah. Rechnungsausg. (SF RA)		1'700				3'566