

Gemeinde Kaufdorf

JAHRESRECHNUNG 2016

NACH HRM2

INHALTSVERZEICHNIS

0 AUF EINEN BLICK (MANAGEMENT SUMMARY).....	4
1 BERICHTERSTATTUNG.....	5
1.1 Bericht.....	5
1.1.1 Erfolgsrechnung.....	5
1.1.2 Spezialfinanzierungen (SF).....	6
1.1.3 Übrige Spezialfinanzierungen (SF) mit Gemeindereglement.....	7
1.1.4 Investitionsrechnung.....	8
1.1.5 Bilanz.....	8
1.1.6 Nachkredite.....	8
1.2 Spezialfinanzierungen.....	9
2 ECKDATEN.....	10
2.1 Übersicht.....	10
2.2 Selbstfinanzierung / Finanzierungsergebnis.....	11
2.3 Gestufte Erfolgsausweise.....	12
2.3.1 Gesamter Haushalt.....	12
2.3.2 Allgemeiner Haushalt.....	13
2.3.3 Wasserversorgung.....	14
2.3.4 Abwasserentsorgung.....	15
2.3.5 Abfall.....	16
3 BILANZ.....	17
4 FUNKTIONEN.....	18
4.1 Erfolgsrechnung.....	18
4.1.1 Kommentar.....	19
4.2 Investitionsrechnung.....	25
5 SACHGRUPPEN.....	26
5.1 Erfolgsrechnung.....	26

5.2 Investitionsrechnung	27
6 GELDFLUSSRECHNUNG	28
7 FINANZKENNZAHLEN	31
7.1 Gesamthaushalt	31
7.2 Allgemeiner Haushalt	32
7.3 Spezialfinanzierung Wasserversorgung	32
7.4 Spezialfinanzierung Abwasserentsorgung	33
7.5 Spezialfinanzierung Abfall	33
8 ANTRAG AN DIE EXEKUTIVE	34
9 BESTÄTIGUNGSBERICHT	36
10 GENEHMIGUNG DER JAHRESRECHNUNG	37
11 ANHANG	38
11.1 Regelwerk	38
11.1.1 Angewendetes Regelwerk	38
11.1.2 Bewertung Finanzvermögen	38
11.1.3 Bewertung Verwaltungsvermögen	39
11.1.4 Aktivierungsgrenzen	39
11.1.5 Bestehendes Verwaltungsvermögen	39
11.2 Grundlagen der Jahresrechnung	39
11.3 Eigenkapitalnachweis	40
11.4 Rückstellungsspiegel	41
11.5 Beteiligungsspiegel	42
11.6 Gewährleistungsspiegel	44
11.7 Anlagespiegel	45
11.8 Kreditkontrolle	48
11.8.1 Verpflichtungskredite für Investitionen	48
11.8.2 Nachkredite (> CHF 1'000.00)	49

11.9 Weitere massgebende Angaben	52
12 DETAILS ZUR RECHNUNG	54
12.1 Bilanz	54
12.2 Erfolgsrechnung nach Funktionen	62
12.3 Erfolgsrechnung nach Sachgruppen.....	81
12.4 Investitionsrechnung nach Funktionen	97
12.5 Investitionsrechnung nach Sachgruppen	102

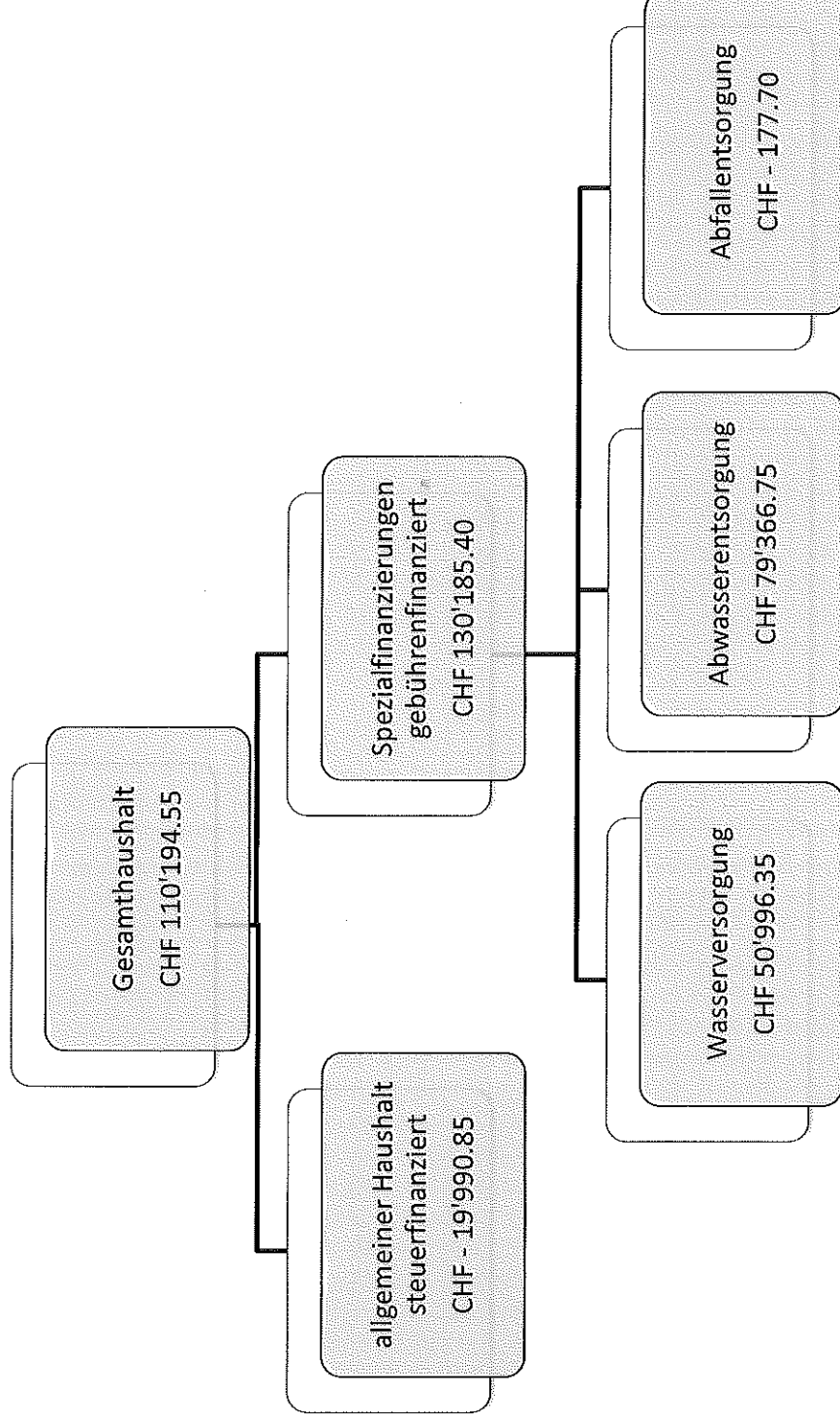
0 AUF EINEN BLICK (MANAGEMENT SUMMARY)

Der Gesamthaushalt schliesst mit einem Ertragsüberschuss von CHF 110'194.55 ab.

Im allgemeinen Haushalt wird ein Aufwandüberschuss von CHF 19'990.85 ausgewiesen.

Die gebührenfinanzierten Spezialfinanzierungen Wasser, Abwasser und Abfall schliessen mit einem Ertragsüberschuss von total CHF 130'185.40 ab.

Grafisch dargestellt sehen diese Ergebnisse wie folgt aus:



1 BERICHTERSTATTUNG

1.1 Bericht

Allgemeines

Die Jahresrechnung 2016 wurde nach dem Rechnungslegungsmodell HRM2 gemäss Art. 70 des kantonalen Gemeindegesetzes erstellt. Zum Einsatz gelangte das EDV-System GemoWin der Firma Dialog Verwaltungs-Data AG, Baldegg.

1.1.1 Erfolgsrechnung

Ergebnis Gesamthaushalt

Der Gesamthaushalt schliesst mit einem Ertragsüberschuss von CHF 110'194.55 ab. Budgetiert war ein Ertragsüberschuss von CHF 4'500.00. Die Besserstellung gegenüber dem Budget 2016 beträgt somit CHF 114'694.55.

Ergebnis allgemeiner Haushalt

Der allgemeine Haushalt schliesst mit einem Aufwandüberschuss von CHF 19'990.85 ab. Budgetiert war ein ausgeglichener allgemeiner Haushalt.

Sachaufwand

Der Sachaufwand liegt CHF 55'151.82 unter dem Budget. Dies liegt insbesondere bei geringeren Unterhaltskosten für die Strassen, Bäche und übrigen Tiefbauten.

Abschreibungen Verwaltungsvermögen

Das am 31. Dezember 2015 bestehende Verwaltungsvermögen wurde per 1. Januar 2016 zu Buchwerten in HRM2 übernommen und beträgt CHF 1'395'150.95. Dieses wird gemäss Gemeindeversammlungsbeschluss vom 30. März 2016 innert 10 Jahren (CHF 139'515.00 / Jahr) linear abgeschrieben.

Die ordentlichen Abschreibungen nach Nutzungsdauer betragen CHF 143'054.00 und sind damit um CHF 105'746.00 tiefer als budgetiert. Deutlich tiefer ausgefallen als budgetiert sind die Abschreibungen in den Spezialfinanzierungen Wasser und Abwasser, da die Generelle Entwässerungsplanung GEP und auch die Generelle Wasserversorgungsplanung GWP vom Kanton noch nicht genehmigt bzw. noch nicht fertig gestellt sind und daher auch die aus diesen Planungen budgetierten Arbeiten nicht ausgeführt werden konnten.

Ausserordentlicher Aufwand

Die im Jahr 2016 eingegangenen Mehrwertabgaben aus Einzonungen in der letzten Ortsplanungsrevision von CHF 233'421.00 waren nicht budgetiert und mussten gemäss dem an der Gemeindeversammlung vom 3. Juni 2015 beschlossenen Reglement in die entsprechende Spezialfinanzierung eingelegt werden. Demgegenüber konnte - da im allgemeinen Haushalt anstelle des budgetierten Ertragsüberschusses ein Aufwandüberschuss resultiert - die budgetierte Einlage in die finanzpolitische Reserve von CHF 23'900.00 nicht vorgenommen werden.

Fiskalertrag

Steueranlage: das 1.80fache der einfachen Steuer (per 01.01.2016 von 1.75 auf 1.80 erhöht)
Liegenschaftsteuer: 1.5 ‰ des amtlichen Wertes (unverändert)

Die Einnahmen aus Einkommenssteuern natürlicher Personen liegen CHF 63'164.25 über dem Budget. Demgegenüber lag der Quellensteuerertrag infolge Rückzahlungen bzw. Wechsel ins ordentliche Steuerveranlagungsverfahren im selben Ausmass unter dem Budget. Auch der Vermögensgewinnsteuerertrag liegt CHF 54'327.50 unter dem Budget, so dass der Fiskalertrag insgesamt um CHF 60'459.49 zu hoch budgetiert war.

Entgelte

Infolge der regen Bautätigkeit flossen insgesamt CHF 61'119.25 mehr Wasser- und Abwasseranschlussgebühren in die Gemeindekasse als budgetiert. Die Einnahmen aus Einkommenssteuern natürlicher Personen liegen CHF 63'164.25 über dem Budget. Demgegenüber lag der Quellensteuerertrag infolge Rückzahlungen bzw. Wechsel ins ordentliche Steuerveranlagungsverfahren im selben Ausmass unter dem Budget. Auch der Vermögensgewinnsteuerertrag liegt CHF 54'327.50 unter dem Budget, so dass der Fiskalertrag insgesamt um CHF 60'459.49 zu hoch budgetiert war.

Entnahmen aus Fonds und Spezialfinanzierungen

Da die GEP und die GWP vom Kanton noch nicht genehmigt bzw. noch nicht fertiggestellt sind, konnten die budgetierten Werterhaltungsmassnahmen nicht in dem Umfang vorgenommen werden, wie dies bei der Budgetierung geplant war. Deshalb konnten von den insgesamt budgetierten CHF 103'600.00 lediglich CHF 294.00 aus dem Werterhalt dieser Spezialfinanzierungen entnommen werden.

Ausserordentlicher Ertrag

Die im Jahr 2016 eingegangenen Mehrwertabgaben aus Einzonungen in der letzten Ortsplanungsrevision von CHF 233'421.00 waren nicht budgetiert und mussten gemäss dem an der Gemeindeversammlung vom 3. Juni 2015 beschlossenen Reglement in die entsprechende Spezialfinanzierung eingelegt werden.

1.1.2 Spezialfinanzierungen (SF)

SF Wasserversorgung

Die Wasserversorgung schliesst mit einem Ertragsüberschuss von CHF 50'996.35 ab. Budgetiert war ein Aufwandüberschuss von CHF 8'900.00. Die Besserstellung gegenüber dem Budget beträgt somit CHF 59'896.35 und ist grösstenteils auf den Mehrertrag von Anschlussgebühren, welche nur schwer richtig budgetierbar sind, aber auch auf die bei der Budgetierung noch nicht bekannte Praxisänderung des Kantons, dass die Anschlussgebühren an die Einlage in den Werterhalt angerechnet werden, zurückzuführen. Das Eigenkapital (Rechnungsausgleich) der SF Wasserversorgung beträgt am 31. Dezember 2016 CHF 262'152.49 und der Bestand des Werterhalts der Wasserversorgung beläuft sich per 31. Dezember 2016 auf CHF 813'455.10.

Der inzwischen vorliegende Entwurf der GWP zeigt, dass namhafte Investitionen in die Wasserversorgung notwendig sein werden. Die Abschreibungen für diese Investitionen werden aus dem Konto Werterhalt der Wasserversorgung finanziert, was die SF Wasserversorgung entsprechend mehr belasten wird.

SF Abwasserentsorgung

Die Abwasserentsorgung schliesst mit einem Ertragsüberschuss von CHF 79'366.75 ab. Budgetiert war ein Ertragsüberschuss von CHF 12'900.00. Die Besserstellung gegenüber dem Budget beträgt somit CHF 66'466.75 und ist grösstenteils auf den Mehrertrag von Anschlussgebühren, welche nur schwer richtig budgetierbar sind, aber auch auf die bei der Budgetierung noch nicht bekannte Praxisänderung des Kantons, dass die Anschlussgebühren an die Einlage in den Werterhalt angerechnet werden, zurückzuführen. Das Eigenkapital (Rechnungsausgleich) der SF Abwasserentsorgung beträgt am 31. Dezember 2016 CHF 150'658.90 und der Bestand des Werterhalts der Abwasserentsorgung beläuft sich per 31. Dezember 2016 auf CHF 1'223'446.40.

Die seit Monaten beim Kanton zur Genehmigung liegende GEP zeigt, dass namhafte Investitionen in unser Kanalisationsnetz notwendig sein werden. Die Abschreibungen für diese Investitionen werden aus dem Konto Werterhalt der Abwasserentsorgung finanziert, was die SF Abwasserentsorgung entsprechend mehr belasten wird.

SF Abfallentsorgung

Die Abfallentsorgung schliesst mit einem Aufwandüberschuss von CHF 177.70 ab. Budgetiert war ein Ertragsüberschuss von CHF 500.00. Die Schlechterstellung gegenüber dem Budget beträgt somit CHF 677.70. Das Eigenkapital (Rechnungsausgleich) der SF Abfallentsorgung beträgt am 31. Dezember 2016 CHF 3'429.21. Dieser knappe Bestand erfordert besondere Aufmerksamkeit: sollten in den nächsten Jahren weitere Aufwandüberschüsse entstehen, wäre eine Erhöhung der Abfallgebühren unumgänglich.

1.1.3 Übrige Spezialfinanzierungen (SF) mit Gemeindereglement

SF Liegenschaftlichen Finanzvermögen

Mit der gemäss Gemeindereglement vorgeschriebenen Einlage in die SF Liegenschaftlichen Finanzvermögen von CHF 15'000.00 und der Entnahme der Unterhaltskosten von CHF 2'627.30 schliesst diese Funktion mit einem Aufwandüberschuss von CHF 1'241.15 ab. Budgetiert war ein solcher von CHF 1'400.00. Das Bilanzkonto dieser Spezialfinanzierung weist per 31. Dezember 2016 einen Bestand auf von CHF 72'420.60.

SF Mehrwertabgaben (Planungsmehrwerte)

Diese gemäss dem von der Gemeindeversammlung am 3. Juni 2015 beschlossene Spezialfinanzierung ist auf den 1. Januar 2016 in Kraft getreten, so dass die ab diesem Datum eingehenden Mehrwertabgaben dieser Spezialfinanzierung gutgeschrieben werden müssen. Im Jahr 2016 sind Mehrwertabgaben von total CHF 233'421.00 eingegangen, was dem Bestand dieser Spezialfinanzierung am 31. Dezember 2016 entspricht.

1.1.4 Investitionsrechnung

Aktivierungsgrenze

Der Gemeinderat belastet einzelne Investitionen unter CHF 5'000.00 der Erfolgsrechnung. Er verfolgt dabei eine konstante Praxis.

Investitionsrechnung 2016

Im Jahr 2016 wurden Netto-Investitionen für CHF 657'269.25 getätigt. Budgetiert waren solche für CHF 458'000.00, wobei CHF 500'000.00 für das Darlehen ans Altersheim Riggishof in Riggisberg zu diesen Investitionen hinzugerechnet werden müssen. Da dieses Darlehen nicht budgetiert war, wurden ohne dieses lediglich CHF 157'269.25, also CHF 300'730.75 weniger investiert, als budgetiert. Infolge der in Kürze vorgesehenen Schulraumerweiterung wurden die Küche im Kindergarten und Geräteanschaffungen für die Schule und infolge der vom Kanton noch nicht genehmigten oder noch nicht fertiggestellten Planungsgrundlagen GEP und GWP die daraus folgenden Arbeiten an der Wasserversorgung und Abwasserentsorgung noch nicht ausgeführt.

1.1.5 Bilanz

Die Bilanzsumme beträgt per 31. Dezember 2016 CHF 5'956'011.18 (Vorjahr CHF 5'055'205.73). Darunter fällt das Finanzvermögen mit CHF 3'997'143.98 (Vorjahr CHF 3'610'553.78), was einer Zunahme gegenüber dem Vorjahr um CHF 386'590.20 entspricht. Das Verwaltungsvermögen beträgt per 31. Dezember 2016 CHF 1'958'867.20 (Vorjahr CHF 1'444'651.95), was einer Zunahme von CHF 514'215.25 entspricht.

Das Fremdkapital ist insbesondere wegen dem für die Darlehensgewährung ans Altersheim Riggishof in Riggisberg bei der Postfinance neu aufgenommene Darlehen auf 2'936'278.60 (Vorjahr CHF 2'514'450.65) um CHF 421'827.95 angestiegen.

Das Eigenkapital beträgt per 31. Dezember 2016 CHF 3'019'732.58 (Vorjahr CHF 2'540'755.08). Das massgebende Eigenkapital beläuft sich per 31. Dezember 2016 auf CHF 260'748.88 (Vorjahr CHF 280'739.73) und hat sich gegenüber dem Vorjahr um den Aufwandüberschuss der Erfolgsrechnung 2016 von CHF 19'990.85 reduziert.

1.1.6 Nachkredite

Total:	CHF 500'684.51
davon:	
gebunden	CHF 457'947.15
Kompetenz Gemeinderat	CHF 42'737.36
durch Gemeindeversammlung zu beschliessen	CHF 0.00

Die Details gehen aus der Nachkreditabelle auf Seiten 64 bis 66 hienach hervor. In dieser Tabelle sind nur die Nachkredite grösser CHF 1'000.00 aufgeführt.

1.2 Spezialfinanzierungen

(gebührenfinanzierte Bereiche Art. 30 Bst. b FHDV)

SF Wasserversorgung

Erfolg	Rechnungsjahr 2016 CHF 50'996.35	Budget 2016 CHF - 8'900.00
Verwaltungsvermögen per 31.12.2016	4'582.00	
Bestand Werterhalt per 31.12.2016	813'455.10	
Eigenkapital Wasserversorgung per 31.12.2016	262'152.49	

SF Abwasserentsorgung

Erfolg	Rechnungsjahr 2016 CHF 79'366.75	Budget 2016 CHF - 12'900.00
Verwaltungsvermögen per 31.12.2016	15'088.45	
Bestand Werterhalt per 31.12.2016	1'223'446.40	
Eigenkapital Wasserversorgung per 31.12.2016	150'658.90	

SF Abfallentsorgung

Erfolg	Rechnungsjahr 2016 CHF - 177.70	Budget 2016 CHF 500.00
Verwaltungsvermögen per 31.12.2016	0.00	
Bestand Werterhalt per 31.12.2016	0.00	
Eigenkapital Wasserversorgung per 31.12.2016	3'429.21	

2 ECKDATEN

2.1 Übersicht

in CHF

	Rechnung 2016	Budget 2016	Rechnung 2015
Jahresergebnis ER Gesamthaushalt	110'194.55	4'500.00	-57'502.00
Jahresergebnis ER Allgemeiner Haushalt	-19'990.85		
Jahresergebnis gesetzliche Spezialfinanzierungen	130'185.40	4'500.00	-57'502.00
Steuerertrag natürliche Personen	2'145'360.81	2'144'600.00	2'095'649.55
Steuerertrag juristische Personen	20'493.10	16'700.00	17'054.15
Liegenschaftssteuer	246'100.20	260'000.00	235'923.70
Nettoinvestitionen	657'269.25	458'000.00	431'232.05
Bestand Finanzvermögen	3'997'143.98		
Bestand Verwaltungsvermögen Gesamthaushalt	1'958'867.20		
Bestand Verwaltungsvermögen Allgemeiner Haushalt	1'958'867.20		
Bestand Verwaltungsvermögen Spezialfinanzierungen			
Fremdkapital	2'936'278.60		
Eigenkapital	3'019'732.58		
Reserven			
Bilanzüberschuss/-fehlbetrag	260'748.88		

2.2 Selbstfinanzierung / Finanzierungsergebnis

in CHF	Rechnung 2016	Budget 2016	Rechnung 2015
Ergebnis Gesamthaushalt	110'194.55	4'500.00	-57'502.00
Abschreibung Verwaltungsvermögen	143'054.00	248'800.00	264'176.35
Einlagen in Fonds und Spezialfinanzierungen	138'283.25	156'600.00	117'400.00
Entnahmen aus Fonds und Spezialfinanzierungen	-2'921.30	-104'600.00	-105'194.95
Einlagen in das Eigenkapital	233'421.00	23'900.00	
Entnahmen aus dem Eigenkapital	-233'421.00		-207'552.00
Selbstfinanzierung	388'610.50	329'200.00	11'327.40
Nettoinvestitionen			
Aktiviert. Investitionseinnahmen (690)	675'685.35	483'000.00	343'349.60
Aktiviert. Investitionsausgaben (590)	18'416.10	25'000.00	-87'882.45
Nettoinvestitionen	694'101.45	508'000.00	255'467.15
Nettoinvestitionen			
Nettoinvestitionen	657'269.25	458'000.00	431'232.05
Nettoinvestitionen	657'269.25	458'000.00	431'232.05

2.3 Gestufte Erfolgsausweise

2.3.1 Gesamter Haushalt

Erfolgsrechnung in CHF

	Rechnung 2016	Budget 2016	Rechnung 2015
Betrieblicher Aufwand			
30 Personalaufwand	542'405.10	540'100.00	529'346
31 Sach- und übriger Betriebsaufwand	429'248.18	484'400.00	475'395
33 Abschreibungen Verwaltungsvermögen	143'054.00	246'800.00	264'176
35 Einlagen in Fonds und Spezialfinanzierungen	138'283.25	156'600.00	117'400
36 Transferaufwand	2'252'090.30	2'290'800.00	2'238'931
37 Durchlaufende Beiträge	0.00	0.00	0
Total Betrieblicher Aufwand	3'505'080.83	3'720'700.00	3'625'248
Betrieblicher Ertrag			
40 Fiskalertrag	2'485'640.51	2'546'100.00	2'464'550
41 Regalien und Konzessionen	36'554.00	50'400.00	50'395
42 Entgelte	587'283.89	519'700.00	399'320
43 Verschiedene Erträge	94'200.15	102'500.00	75'586
45 Entnahmen aus Fonds und Spezialfinanzierungen	2'921.50	104'600.00	105'195
46 Transferertrag	369'320.45	375'600.00	393'400
47 Durchlaufende Beiträge	0.00	0.00	0
Total Betrieblicher Ertrag	3'575'920.30	3'698'900.00	3'488'447
Ergebnis aus betrieblicher Tätigkeit	70'839.47	-21'800.00	-136'802
34 Finanzaufwand	46'901.30	42'900.00	46'984
44 Finanzertrag	86'256.38	87'200.00	92'332
Ergebnis aus Finanzierung	39'355.08	44'300.00	45'348
Operatives Ergebnis	110'194.55	22'500.00	-91'453
38 Ausserordentlicher Aufwand	233'421.00	23'900.00	0
48 Ausserordentlicher Ertrag	233'421.00	0.00	207'552
Ausserordentliches Ergebnis		-23'900.00	207'552
Gesamtergebnis Erfolgsrechnung	110'194.55	-1'400.00	116'099

2.3.2 Allgemeiner Haushalt

Erfolgsrechnung in CHF		Rechnung 2016	Budget 2016	Rechnung 2015
	Betrieblicher Aufwand			
30	Personalaufwand	542'405.10	540'100.00	529'346
31	Sach- und übriger Betriebsaufwand	325'148.78	360'800.00	359'872
33	Abschreibungen Verwaltungsvermögen	142'758.00	145'200.00	178'078
35	Einlagen in Fonds und Spezialfinanzierungen	15'000.00	15'000.00	15'000
36	Transferaufwand	2'119'224.45	2'140'300.00	2'097'662
37	Durchlaufende Beiträge	0.00	0.00	0
	Total Betrieblicher Aufwand	3'144'536.33	3'201'400.00	3'179'958
	Betrieblicher Ertrag			
40	Fiskalertrag	2'485'640.51	2'546'100.00	2'464'550
41	Regalien und Konzessionen	36'554.00	50'400.00	50'395
42	Entgelte	118'503.99	118'700.00	120'172
43	Verschiedene Erträge	94'200.15	102'500.00	75'586
45	Einnahmen aus Fonds und Spezialfinanzierungen	2'627.30	1'000.00	1'587
46	Transferertrag	369'320.45	375'600.00	393'400
47	Durchlaufende Beiträge	0.00	0.00	0
	Total Betrieblicher Ertrag	3'106'846.40	3'194'300.00	3'105'691
	Ergebnis aus betrieblicher Tätigkeit	-37'689.93	-7'100.00	-74'267
34	Finanzaufwand	46'901.30	42'900.00	46'984
44	Finanzertrag	64'600.38	68'000.00	69'790
	Ergebnis aus Finanzierung	17'699.08	25'100.00	22'806
	Operatives Ergebnis	-19'990.85	18'000.00	-51'461
38	Ausserordentlicher Aufwand	233'421.00	23'900.00	0
48	Ausserordentlicher Ertrag	233'421.00	0.00	207'552
	Ausserordentliches Ergebnis	0.00	-23'900.00	207'552
	Gesamtergebnis Erfolgsrechnung	-19'990.85	-5'900.00	156'091

2.3.3 Wasserversorgung

Erfolgsrechnung in CHF

	Rechnung 2016	Budget 2016	Rechnung 2015
Betrieblicher Aufwand			
30 Personalaufwand	0.00	0.00	0
31 Sach- und übriger Betriebsaufwand	9'154.55	26'700.00	22'322
33 Abschreibungen Verwaltungsvermögen	118.00	35'800.00	35'800
35 Einlagen in Fonds und Spezialfinanzierungen	56'341.45	55'800.00	35'800
36 Transferaufwand	18'704.85	25'500.00	29'601
37 Durchlaufende Beiträge	0.00	0.00	0
Total Betrieblicher Aufwand	84'318.85	143'800.00	123'523
Betrieblicher Ertrag			
40 Fiskalertrag	0.00	0.00	0
41 Regalien und Konzessionen	0.00	0.00	0
42 Entgelte	125'577.20	90'000.00	40'551
43 Verschiedene Erträge	0.00	0.00	0
45 Entnahmen aus Fonds und Spezialfinanzierungen	117.00	35'800.00	53'309
46 Transferertrag	0.00	0.00	0
47 Durchlaufende Beiträge	0.00	0.00	0
Total Betrieblicher Ertrag	125'694.20	125'800.00	93'861
Ergebnis aus betrieblicher Tätigkeit	41'375.35	-18'000.00	-29'663
34 Finanzaufwand	0.00	0.00	0
44 Finanzertrag	9'621.00	9'100.00	10'726
Ergebnis aus Finanzierung	9'621.00	9'100.00	10'726
Operatives Ergebnis	50'996.35	-8'900.00	-18'937
38 Ausserordentlicher Aufwand	0.00	0.00	0
48 Ausserordentlicher Ertrag	0.00	0.00	0
Ausserordentliches Ergebnis			
Gesamtergebnis Erfolgsrechnung	50'996.35	-8'900.00	-18'937

2.3.4 Abwasserentsorgung

Erfolgsrechnung in CHF		Rechnung 2016	Budget 2016	Rechnung 2015
	Betrieblicher Aufwand			
30	Personalaufwand	0.00	0.00	0
31	Sach- und übriger Betriebsaufwand	7'874.45	10'300.00	5'505
33	Abschreibungen Verwaltungsvermögen	178.00	67'800.00	50'299
35	Einlagen in Fonds und Spezialfinanzierungen	66'941.80	85'800.00	66'600
36	Transferaufwand	102'907.05	114'000.00	100'388
37	Durchlaufende Beiträge	0.00	0.00	0
	Total Betrieblicher Aufwand	177'901.30	277'900.00	222'792
	Betrieblicher Ertrag			
40	Fiskalertrag	0.00	0.00	0
41	Regalien und Konzessionen	0.00	0.00	0
42	Entgelte	245'056.05	213'000.00	143'214
43	Verschiedene Erträge	0.00	0.00	0
45	Entnahmen aus Fonds und Spezialfinanzierungen	177.00	67'800.00	50'299
46	Transferertrag	0.00	0.00	0
47	Durchlaufende Beiträge	0.00	0.00	0
	Total Betrieblicher Ertrag	245'233.05	280'800.00	193'513
	Ergebnis aus betrieblicher Tätigkeit	67'331.75	2'900.00	-29'279
34	Finanzaufwand	0.00	0.00	0
44	Finanzertrag	12'035.00	10'000.00	11'789
	Ergebnis aus Finanzierung	12'035.00	10'000.00	11'789
	Operatives Ergebnis	79'366.75	12'900.00	-17'490
38	Ausserordentlicher Aufwand	0.00	0.00	0
48	Ausserordentlicher Ertrag	0.00	0.00	0
	Ausserordentliches Ergebnis			
	Gesamtergebnis Erfolgsrechnung	79'366.75	12'900.00	-17'490

2.3.5 Abfall

Erfolgsrechnung in CHF		Rechnung 2016	Budget 2016	Rechnung 2015
	Betrieblicher Aufwand			
30	Personalaufwand	0.00	0.00	0
31	Sach- und übriger Betriebsaufwand	87'070.40	86'600.00	87'696
33	Abschreibungen Verwaltungsvermögen	0.00	0.00	0
35	Einlagen in Fonds und Spezialfinanzierungen	0.00	0.00	0
36	Transferaufwand	11'253.95	11'000.00	11'280
37	Durchlaufende Beiträge	0.00	0.00	0
	Total Betrieblicher Aufwand	98'324.35	97'600.00	98'975
	Betrieblicher Ertrag			
40	Fiskalertrag	0.00	0.00	0
41	Regalien und Konzessionen	0.00	0.00	0
42	Ertgelte	98'146.65	98'000.00	95'383
43	Verschiedene Erträge	0.00	0.00	0
45	Entnahmen aus Fonds und Spezialfinanzierungen	0.00	0.00	0
46	Transferertrag	0.00	0.00	0
47	Durchlaufende Beiträge	0.00	0.00	0
	Total Betrieblicher Ertrag	98'146.65	98'000.00	95'383
	Ergebnis aus betrieblicher Tätigkeit	-177.70	400.00	-3'593
34	Finanzaufwand	0.00	0.00	0
44	Finanzertrag	0.00	100.00	27
	Ergebnis aus Finanzierung		100.00	27
	Operatives Ergebnis	-177.70	500.00	-3'566
38	Ausserordentlicher Aufwand	0.00	0.00	0
48	Ausserordentlicher Ertrag	0.00	0.00	0
	Ausserordentliches Ergebnis			
	Gesamtergebnis Erfolgsrechnung	-177.70	500.00	-3'566

3 BILANZ

Konto	Bilanzgliederung	Bestand per		Veränderungen		Bestand per
		01.01.2016	31.12.2016	Zuwachs	Abgang	
1	Aktiven	5'055'205.73	5'956'011.18	13'912'474.52	13'011'669.07	5'956'011.18
10	Finanzvermögen	3'610'553.78	3'997'143.98	13'236'789.17	12'850'198.97	3'997'143.98
100	Flüssige Mittel und kurzfristige Geldanlagen	1'121'140.48	1'489'880.58	5'172'787.52	4'804'047.42	1'489'880.58
101	Forderungen	1'131'228.15	1'151'532.65	8'042'124.50	8'021'820.00	1'151'532.65
104	Aktive Rechnungsabgrenzungen	9'442.40	7'521.20	21'877.15	23'798.35	7'521.20
107	Finanzanlagen	1'158.00	624.80		533.20	624.80
108	Sachanlagen FV	1'347'584.75	1'347'584.75			1'347'584.75
14	Verwaltungsvermögen	1'444'651.95	1'958'867.20	675'685.35	161'470.10	1'958'867.20
140	Sachanlagen VV	1'395'150.95	1'384'649.20	148'221.35	158'723.10	1'384'649.20
142	Immaterielle Anlagen		247'17.00	27'464.00	27'47.00	247'17.00
144	Darlehen	49'501.00	549'501.00	500'000.00		549'501.00
2	Passiven	5'055'205.73	5'956'011.18	4'762'071.17	3'861'265.72	5'956'011.18
20	Fremdkapital	2'514'450.65	2'936'278.60	4'260'003.82	3'838'175.87	2'936'278.60
200	Laufende Verbindlichkeiten	210'011.60	194'930.35	3'664'782.38	3'679'863.63	194'930.35
201	Kurzfristige Finanzverbindlichkeiten	0.85		10.00	10.85	
204	Passive Rechnungsabgrenzung	78'197.20	9'218.80	79'661.50	148'639.90	9'218.80
206	Langfristige Finanzverbindlichkeiten	2'200'000.00	2'700'000.00	500'000.00		2'700'000.00
209	Verbindlichkeiten gegenüber Spezialfinanzierungen und Fonds im Fremdkapital	26'241.00	32'129.45	15'549.94	9'661.49	32'129.45
29	Eigenkapital	2'540'755.08	3'019'732.58	502'067.35	23'089.85	3'019'732.58
290	Verpflichtungen (+) bzw. Vorschüsse (-) gegenüber Spezialfinanzierungen	286'055.20	416'240.60	130'363.10	177.70	416'240.60
293	Vorfinanzierungen	1'973'960.15	2'342'743.10	371'704.25	2'921.30	2'342'743.10
294	Reserven					
296	Neubewertungsreserve Finanzvermögen					
299	Bilanzüberschuss/-fehlbetrag	280'739.73	260'748.88		19'990.85	260'748.88

4 FUNKTIONEN

4.1 Erfolgsrechnung

Konto	Erfolgsrechnung Funktionale Gliederung ER	Rechnung 2016		Budget 2016		Rechnung 2015	
		Aufwand	Ertrag	Aufwand	Ertrag	Aufwand	Ertrag
	Total Netto Aufwand	3'947'755.38	3'947'755.38	3'850'500.00	3'850'500.00	3'949'573.39	3'904'692.20
0	Allgemeine Verwaltung Netto Aufwand	426'356.05	55'965.49	434'900.00	51'100.00	452'011.10	56'515.95
1	Öffentliche Ordnung und Sicherheit, Verteidigung Netto Aufwand	82'093.20	370'390.56	82'300.00	383'800.00	82'561.45	395'495.15
2	Bildung Netto Aufwand	1'120'054.23	68'983.10	1'149'200.00	79'600.00	1'170'349.49	75'526.45
3	Kultur, Sport und Freizeit, Kirche Netto Aufwand	26'831.45	13'110.10	27'000.00	27'000.00	14'678.90	7'035.00
4	Gesundheit Netto Aufwand	3'049.10	237'574.90	2'800.00	239'300.00	3'238.40	254'277.20
5	Soziale Sicherheit Netto Aufwand	817'739.30	882'479.33	816'400.00	909'900.00	778'395.65	916'072.29
6	Verkehr und Nachrichtenübermittlung Netto Aufwand	235'166.50	2'122.00	273'600.00	2'100.00	238'319.30	2'040.00
7	Umwelt und Raumordnung Netto Aufwand Netto Ertrag	767'493.70	24'709.45	576'600.00	24'900.00	505'102.10	12'638.90
8	Volkswirtschaft Netto Ertrag	1'568.65	3'049.10	1'500.00	2'800.00	167'429.40	778'395.65
9	Finanzen und Steuern Netto Ertrag	34'985.35	1'685.10	48'900.00	816'400.00	48'252.90	25'932.40
		467'403.20	816'054.20	486'200.00	247'700.00	702'774.90	212'396.90
		2'331'954.99	724'908.60	2'382'700.00	533'200.00	2'064'698.80	672'531.50
			42'585.10		43'400.00		
			36'554.00		50'400.00		50'395.00
			2'799'358.19		2'868'900.00		2'767'473.70

4.1.1 Kommentar

0 Allgemeine Verwaltung

Netto Aufwand

Rechnung 2016		Budget 2016		Rechnung 2015	
Aufwand	Ertrag	Aufwand	Ertrag	Aufwand	Ertrag
426'356.05	55'965.49	434'900.00	51'100.00	452'011.10	56'515.95
	370'390.56		383'800.00		395'495.15

Wesentlichste Veränderungen Budget 2016 / Rechnung 2016:

- 1'208.30	Gemeinderatskredit nicht ausgeschöpft
1'211.45	Löhne Verwaltung
1'815.70	UVG-Prämie Verwaltung
1'900.00	Ausbildungskosten Lernende
- 2'030.45	Büromaterial
- 7'318.70	EDV-Anlage
- 1'777.55	Gebühren kant. Steuerverwaltung
1'172.40	Gebühren für Quellensteuer kant. Steuerverwaltung
	verrechneter Aufwand Werke
2'300.00	

1 Öffentliche Ordnung und Sicherheit, Verteidigung

Netto Aufwand

Rechnung 2016		Budget 2016		Rechnung 2015	
Aufwand	Ertrag	Aufwand	Ertrag	Aufwand	Ertrag
82'093.20	68'983.10	82'300.00	79'600.00	82'561.45	75'526.45
	13'110.10		2'700.00		7'035.00

Wesentlichste Veränderungen Budget 2016 / Rechnung 2016:

- 2'631.20	Honorar Anwälte und Experten
2'542.00	Nachführung Vermessungswerk
	Ertrag Dienstleistungen Einwohnerkontrolle
- 1'620.00	Ertrag Baubewilligungsgebühren
- 9'967.25	Rückerstattungen Vermessungswerk
- 1'101.40	Abschreibung Feuerwehrsatzabgaben durch Kanton
2'846.55	Feuerwehrsatzabgaben
- 2'207.05	Beitrag an Zivilschutzorganisation Gürbetal

2 Bildung

Netto Aufwand

Rechnung 2016		Budget 2016		Rechnung 2015	
Aufwand	Ertrag	Aufwand	Ertrag	Aufwand	Ertrag
1'120'054.23	237'574.90	1'149'200.00	239'300.00	1'170'349.49	254'277.20
	882'479.33		909'900.00		916'072.29

Wesentlichste Veränderungen Budget 2016 / Rechnung 2016:

	- 5'749.55	Schulgeld Geleiterfingen für Kindergarten
- 3'430.00		Lastenausgleich Lehrerbesoldung Primarschule
1'669.50		Schulgeld auswärtige Primarschule
- 3'060.85		Schulgeld Klassen für besondere Förderung + Spezialunterricht
	- 6'292.85	Schulgeld Geleiterfingen für Primarschule
7'246.70		Schulgeld Toffen und Belp Sekundarstufe
	5'838.00	Rückerstattung Lastenausgleich Lehrerbesoldung Sekundarstufe
		fe
2'057.95		Schulgeld Musikschulen
7'572.00		Lohn Schulhauswart
- 2771.30		Reinigung, Service + Kleinunterhalt Schulhaus
1'745.16		Energie, Heizung, Wasser + Abwasser Schulhaus
- 3'343.76		Unterhalt- und Erneuerungsarbeiten Schulhaus
	6'217.55	Rückerstattung Lohn Schulhauswart
- 5'175.65		Löhne Tagesschule
	1'407.25	Rückerstattungen Löhne Tagesschule
	- 2'261.60	Kantonsbeitrag Tagesschule
- 3'138.05		Lohn Schulsekretariat
- 1'051.50		Weiterbildung Lehrer + Schulleitung
- 1'766.85		Bücher für Schulbibliothek
- 5'659.02		Schulmaterial, Lehrmittel + Werken
1'549.20		Anschaffung und Unterhalt Mobiliar
- 1'474.00		Spesen Schulkommission

3 Kultur, Sport und Freizeit, Kirche

Netto Aufwand

Rechnung 2016		Budget 2016		Rechnung 2015	
Aufwand	Ertrag	Aufwand	Ertrag	Aufwand	Ertrag
26'831.45	2'122.00	27'000.00	2'100.00	14'678.90	2'040.00
	24'709.45		24'900.00		12'638.90

4 Gesundheit

Netto Aufwand

Rechnung 2016		Budget 2016		Rechnung 2015	
Aufwand	Ertrag	Aufwand	Ertrag	Aufwand	Ertrag
3'049.10		2'800.00		3'238.40	
	3'049.10		2'800.00		3'238.40

5 Soziale Sicherheit

Netto Aufwand

Rechnung 2016		Budget 2016		Rechnung 2015	
Aufwand	Ertrag	Aufwand	Ertrag	Aufwand	Ertrag
817'739.30	1'685.10	816'400.00		778'395.65	
	816'054.20		816'400.00		778'395.65

Wesentlichste Veränderungen Budget 2016 / Rechnung 2016:

- 11'673.00	Beitrag an Kanton für Ergänzungsleistungen
- 2'107.65	Jugendarbeit Gürbetal-Längenberg
1'896.75	Tageseifern Gemeinde Belp
- 1'180.00	Mitgliederbeiträge Sozialhilfe
11'788.80	Lastenausgleich Sozialhilfe

6 Verkehr und Nachrichtenübermittlung

Netto Aufwand

235'166.50	20'604.00	273'600.00	25'900.00	238'319.30	25'932.40
	214'562.50		247'700.00		212'386.90

Wesentlichste Veränderungen Budget 2016 / Rechnung 2016:

- 35'181.65		Unterhalt Strassen und Bäche			
- 1'608.55		Maschinen, Geräte + Fahrzeuge			
- 1'004.00		planmässige Abschreibungen Strassen			
1'790.00		interne Verrechnung Baukommission			
	- 2'101.00	Rückstellungen von Dritten			
	- 3'231.00	Entschädigungen für Winterdienst durch Gemeinde			
- 2'701.00		Lastenausgleich öffentlicher Verkehr			

7 Umwelt und Raumordnung

Netto Aufwand

Netto Ertrag

Rechnung 2016		Budget 2016		Rechnung 2015	
Aufwand	Ertrag	Aufwand	Ertrag	Aufwand	Ertrag
767'493.70	724'908.60	576'600.00	533'200.00	505'102.10	672'531.50
	42'585.10		43'400.00		
				167'429.40	

Wesentlichste Veränderungen Budget 2016 / Rechnung 2016:

- 7'648.45		Unterhalts- und Reparaturkosten Wasserversorgung			
- 7'778.35		Auswechslung Wasseruhren			
- 35'682.00		Abschreibungen Wasserversorgung			
- 35'800.00		Einlage Werterhalt Wasserversorgung			
36'341.45		Einlage Werterhalt Anschlussgebühren Wasserversorgung			
- 7'595.15		Wasserverbund mit Toffen			
	36'341.45	Anschlussgebühren Wasserversorgung			
	- 35'683.00	Entnahme Werterhalt Wasserversorgung			
50'996.35		Einlage Rechnungsausgleich Wasserversorgung			
	- 8'900.00	Entnahme Rechnungsausgleich Wasserversorgung			
- 2'295.55		Unterhalts- und Reparaturkosten Kanalisation			
- 67'622.00		Abschreibungen Kanalisation			
- 43'636.00		Einlage Werterhalt Kanalisation			
24'777.80		Einlage Werterhalt Anschlussgebühren Kanalisation			

1'100.00	interne Verrechnung Baukommission + Verwaltung
- 12'192.95	Betriebsbeitrag ARAG
7'278.25	Benützungsgebühren Kanalisation
24'777.80	Anschlussgebühren Kanalisation
2'035.00	verrechnete Aktivzinsen Kanalisation
- 67'623.00	Entnahme Werterhalt Kanalisation
66'466.75	Einlage Rechnungsausgleich Kanalisation
- 1'695.30	Spezialentsorgung Glas, Öl, Blech, Papier
3001.00	Grünabfuhr

8 Volkswirtschaft
Netto Ertrag

Rechnung 2016		Budget 2016		Rechnung 2015	
Aufwand	Ertrag	Aufwand	Ertrag	Aufwand	Ertrag
1'568.65	36'554.00	1'500.00	50'400.00	2'142.10	50'395.00
34'985.35		48'900.00		48'252.90	

Wesentlichste Veränderungen Budget 2016 / Rechnung 2016:

- 13'846.00	Konzessionsgebühr BKW
-------------	-----------------------

9 Finanzen und Steuern

Netto Ertrag

Rechnung 2016		Budget 2016		Rechnung 2015	
Aufwand	Ertrag	Aufwand	Ertrag	Aufwand	Ertrag
467'403.20	2'799'358.19	486'200.00	2'868'900.00	702'774.90	2'767'473.70
2'331'954.99		2'382'700.00		2'064'698.80	

Wesentlichste Veränderungen Budget 2016 / Rechnung 2016:

2'1'648.00	Steuerabschreibungen periodische Steuern
1'247.30	Steuerabschreibungen aperiodische Steuern
56'768.40	Einkommenssteuern natürliche Personen
- 8'931.00	Steuerteilungen natürliche Personen zugunsten Kaufdorf
29'830.85	Steuerteilungen natürliche Personen zulasten Kaufdorf
2'388.50	Vermögenssteuern natürliche Personen
- 64'855.80	Quellensteuern
1'337.30	Gewinn/Ertragssteuern juristische Personen
2'645.85	Steuerteilungen juristische Personen zugunsten Kaufdorf
3'373.90	Eingang abgeschriebener periodischer Steuern
- 14'783.90	Nach- und Strafsteuern
- 38'253.75	Grundstückgewinnsteuern
- 16'073.75	Sonderveranlagungssteuern
- 13'899.80	Liegenschaftssteuern
- 2'418.00	Lastenausgleich neue Aufgabenteilung FILAG 2012
	Soziodemografischer Zuschuss FILAG 2012
- 8'880.00	Disparitätenabbau
2'456.00	verrechnete Zinsen Spezialfinanzierungen
- 3'493.35	Verzugszinsen Steuern
- 23'900.00	Einlage in finanzpolitische Reserven
- 19990.85	Aufwandüberschuss Erfolgsrechnung

4.2 Investitionsrechnung

Konto	Investitionsrechnung Funktionale Gliederung IR	Rechnung 2016		Budget 2016		Rechnung 2015	
		Ausgaben	Einnahmen	Ausgaben	Einnahmen	Ausgaben	Einnahmen
	Total	694'101.45	694'101.45	508'000.00	508'000.00	255'467.15	255'467.15
0	Allgemeine Verwaltung Netto Ausgaben	3'707.65	3'707.65	8'000.00	8'000.00	7'720.10	7'720.10
2	Bildung Netto Ausgaben	23'756.35	23'756.35	50'000.00	50'000.00	31'606.25	31'606.25
3	Kultur, Sport und Freizeit, Kirche Netto Ausgaben						
5	Soziale Sicherheit Netto Ausgaben	500'000.00	500'000.00			224'370.70	224'370.70
6	Verkehr und Nachrichtenübermittlung Netto Ausgaben	9'926.40	9'926.40	70'000.00	70'000.00	61'497.25	61'497.25
7	Umweltschutz und Raumordnung Netto Ausgaben	138'294.95	18'416.10	355'000.00	25'000.00	18'155.30	-87'882.45
9	Finanzen und Steuern Netto Einnahmen	18'416.10	675'685.35	25'000.00	483'000.00	106'037.75	343'349.60
		657'269.25	431'232.05				

5 SACHGRUPPEN

5.1 Erfolgsrechnung

Konto	Erfolgsrechnung Sachgruppengliederung ER	Rechnung 2016		Budget 2016		Rechnung 2015	
		Aufwand	Ertrag	Aufwand	Ertrag	Aufwand	Ertrag
	Total	3'947'755.38	3'947'755.38	3'850'500.00	3'850'500.00	3'949'573.39	3'904'692.20
	Netto Aufwand						44'881.19
3	Aufwand	3'837'383.13		3'837'100.00		3'949'573.39	
30	Personalaufwand	542'405.10		540'100.00		529'345.60	
31	Sach- und übriger Betriebsaufwand	429'248.18		484'400.00		475'395.09	
33	Abschreibungen Verwaltungsvermögen	143'054.00		248'800.00		264'176.35	
34	Finanzaufwand	46'901.30		42'900.00		46'983.80	
35	Einlagen in Fonds und Spezialfinanzierungen	138'283.25		156'600.00		117'400.00	
36	Transferaufwand	2'252'090.30		2'290'800.00		2'238'931.30	
38	Ausserordentlicher Aufwand	233'421.00		23'900.00			
39	Interne Verrechnungen	51'980.00		49'600.00		277'341.25	
4	Ertrag		3'947'577.68		3'841'600.00		3'847'190.20
40	Fiskalertrag		2'485'640.51		2'546'100.00		2'464'550.45
41	Regalien und Konzessionen		36'554.00		50'400.00		50'395.00
42	Erlöge		587'283.89		519'700.00		399'320.25
43	Verschiedene Erträge		94'200.15		102'500.00		75'865.75
44	Finanzertrag		86'256.38		87'200.00		92'332.05
45	Entnahmen aus Fonds und Spezialfinanzierungen		2'921.30		104'600.00		105'194.95
46	Transferertrag		369'320.45		375'600.00		393'400.20
48	Ausserordentlicher Ertrag		233'421.00				207'552.00
49	Interne Verrechnungen		51'980.00		55'500.00		58'859.55
9	Abschlusskonten	110'372.25	177.70	13'400.00	8'900.00		57'502.00
90	Abschluss Erfolgsrechnung	110'372.25	177.70	13'400.00	8'900.00		57'502.00

5.2 Investitionsrechnung

Konto	Investitionsrechnung Sachgruppengliederung IR	Rechnung 2016		Budget 2016		Rechnung 2015	
		Ausgaben	Einnahmen	Ausgaben	Einnahmen	Ausgaben	Einnahmen
	Total	694'101.45	694'101.45	508'000.00	508'000.00	255'467.15	255'467.15
5	Investitionsausgaben Netto Ausgaben	694'101.45	694'101.45	508'000.00	508'000.00	255'467.15	255'467.15
6	Investitionseinnahmen Netto Einnahmen	694'101.45	694'101.45	508'000.00	508'000.00	255'467.15	255'467.15

6 GELDFLUSSRECHNUNG

Bezeichnung

2016

Geldfluss aus betrieblicher Tätigkeit	
(-) Aufwandüberschuss / Ertragsüberschuss	-19'990.85
Abschreibungen Verwaltungsvermögen	143'054.00
Abschreibungen Investitionsbeiträge	0.00
Einlagen in das Eigenkapital	233'421.00
(-) Entnahmen aus dem Eigenkapital	-233'421.00
Verluste aus Verkauf Finanzanlagen FV und Übertragung Finanzanlagen FV ins VW /	0.00
(-) Gewinne aus Verkauf Finanzanlagen FV	0.00
Verluste aus Verkauf Sachanlagen FV und Übertragung Sachanlagen FV ins VW /	533.20
(-) Gewinne aus Verkauf Sachanlagen FV	0.00
Wertberichtigungen Anlagen FV / (-) Wertberichtigungen Anlagen FV	0.00
Wertberichtigungen Darlehen/Beteiligungen VW	0.00
(-) Aufwertung VW	0.00
(-) Zunahme/Abnahme Forderungen	-20'304.50
Abnahme/(-) Zunahme Vorräte	0.00
Abnahme/(-) Zunahme aktive Rechnungsabgrenzungen	1'921.20
(-) Abnahme/Zunahme Laufende Verbindlichkeiten	-16'132.65
(-) Abnahme/Zunahme kurzfr. Rückstellungen	0.00
(-) Abnahme/Zunahme passive Rechnungsabgrenzungen	-59'724.10
(-) Abnahme/Zunahme langfr. Rückstellungen	0.00
(-) Abnahme/Zunahme übrige Spezialfinanzierungen	0.00

Geldfluss aus betrieblicher Tätigkeit Einwohnergemeinde (allg. Haushalt)	29'356.30
Geldfluss aus betrieblicher Tätigkeit Gemeindebetriebe	498'968.35
Total Geldfluss aus betrieblicher Tätigkeit	528'324.65

Geldfluss aus Investitionstätigkeit	
Zahlungen für Nettoinv. Sachanlagen + Immat. Anlagen+ Investitionsbeiträge VV	-166'523.55
(-) Auszahlungen für Darlehen/Beteiligungen VV	-500'000.00
Einzahlung für Darlehen/Beteiligungen VV	0.00
(-) Kauf Sachanlagen FV	0.00
Verkauf Sachanlagen FV	0.00
(-) Investitionen Sachanlagen FV	0.00
(-) Kauf kurzfristige Finanzanlagen FV	0.00
Verkauf kurzfristige Finanzanlagen FV	0.00
(-) Kauf langfristige Finanzanlagen FV	0.00
Verkauf langfristige Finanzanlagen FV	0.00

Geldfluss aus Investitionstätigkeit Einwohnergemeinde (allg. Haushalt)	-666'523.55
Geldfluss aus Investitionstätigkeit Gemeindebetriebe	0.00
Total Geldfluss aus Investitionstätigkeit	-666'523.55

Geldfluss aus Finanzierungstätigkeit	
Zunahme/ (-) Abnahme Kontokorrente mit Dritten	1'051.40
Aufnahme kurzfristige Finanzverbindlichkeiten	0.00
(-) Rückzahlung kurzfristige Finanzverbindlichkeiten	0.00
Aufnahme langfristige Finanzverbindlichkeiten	500'000.00
(-) Rückzahlung langfristige Finanzverbindlichkeiten	0.00
Zunahme/(-) Abnahme Stiftungen, Legate, Zuwendungen im FK sowie Fonds im FK	5'888.45
Geldfluss aus Finanzierungstätigkeit Einwohnergemeinde (allg. Haushalt)	506'939.85
Total Geldfluss (alle)	368'740.95
Bestand Netto-Flüssige Mittel und kurzfristige Geldanlagen 1.1.	1'121'139.63
Bestand Netto-Flüssige Mittel und kurzfristige Geldanlagen 31.12.	1'489'880.58

7 FINANZKENNZAHLEN

7.1 Gesamthaushalt

Kennzahl	Rechnung 2016		Kommentar / Interpretation
		Wert	
Nettoverschuldungsquotient	- 44.8 %		Nettoschulden in % des Fiskalertrages (inkl. Finanzausgleich). Diese Kennzahl gibt an, welcher Anteil der Fiskalerträge, bzw. wieviel Jahrest ranchen erforderlich sind, um die Nettoschulden abzutragen. Richtwert: < 100 % gut
Selbstfinanzierungsgrad	59.1 %		Selbstfinanzierung in % der Nettoinvestitionen. Der Selbstfinanzierungsgrad gibt Antwort auf die Frage, wie weit die Investitionen aus selber erarbeiteten Mitteln bezahlt werden können. Richtwert: > 100 % sehr gut / 0 % - 60 % ungenügend
Zinsbelastungsanteil	0.2 %		Nettozinsen in % des Laufenden Ertrages. Der Zinsbelastungsanteil sagt aus, wie stark der Laufende Ertrag durch den Zinsendienst belastet ist. Je tiefer der Wert desto grösser der Handlungsspielraum. Richtwert: 0 - 4 % gut
Bruttoverschuldungsanteil	74.3 %		Bruttoschuld in % des Laufenden Ertrages. Die Bruttoverschuldung informiert über das Mass der Verschuldungen einer Gemeinde. Richtwert: < 50 % sehr gut und > 50 % gut
Investitionsanteil	17.1 %		Bruttoinvestitionen in % der Gesamtausgaben. Der Investitionsanteil informiert über das Mass der Investitionsstärke der Gemeinde. Aussage: < 10 % = schwache Investitionsfähigkeit
Kapitaldienstanteil	3.8 %		Kapitaldienst in % des Laufenden Ertrages. Der Kapitaldienstanteil informiert darüber, wie stark der Laufende Ertrag durch Zinsdienst und Abschreibungen belastet ist. Richtwert: < 5 % = geringe Belastung
Nettoschuld in Franken	- 999.87		Die Nettoschuld pro Einwohner wird als Gradmesser für die Verschuldung verwendet. Ein negativer Wert entspricht einem Nettovermögen pro Einwohner.
Selbstfinanzierungsanteil	10.0 %		Selbstfinanzierung in % des Laufenden Ertrages. Der Selbstfinanzierungsanteil gibt Auskunft über die finanzielle Leistungsfähigkeit unserer Gemeinde. Je höher der Wert, desto grösser ist der Spielraum für den Schuldenabbau oder die Finanzierung von Investitionen und deren Folgekosten. Richtwert: 0 - 10 % = ungenügend

Nettozinsbelastungsanteil	1.6 %	Finanzaufwand netto in % des Steuerertrages. Richtwert 0 - 4 % = sehr tiefe Belastung
Massgebliches Eigenkapital pro Einwohner	534	Vergleichsgrösse

7.2 Allgemeiner Haushalt

Kennzahl	Rechnung 2016	Kommentar / Interpretation
	Wert	
Selbstfinanzierungsgrad	20.6 %	Selbstfinanzierung in % der Nettoinvestitionen. Der Selbstfinanzierungsgrad gibt Antwort auf die Frage, wie weit die Investitionen aus selbst erarbeiteten Mitteln bezahlt werden können. Richtwert: > 100 % sehr gut / 0 % - 60 % ungenügend
Bilanzüberschussquotient	11.0 %	Bilanzüberschuss in % des Fiskalertrages (inkl. Finanzausgleich). Nach Gemeindegrösse abgestufte Mindestausstattung des Eigenkapitals (Bilanzüberschuss) zur Abdeckung von Aufwandüberschüssen, zum Schutz vor einem Bilanzfehlbetrag sowie zur Verstärkung der Risikofähigkeit. Richtwert: > 60 % Gemeinden unter 2'000 Einwohner

7.3 Spezialfinanzierung Wasserversorgung

Kennzahl	Rechnung 2016	Kommentar / Interpretation
	Wert	
Selbstfinanzierungsgrad	858.2 %	Selbstfinanzierung in % der Nettoinvestitionen. Der Selbstfinanzierungsgrad gibt Antwort auf die Frage, wie weit die Investitionen aus selbst erarbeiteten Mitteln bezahlt werden können. Richtwert: > 100 % sehr gut
Kostendeckungsgrad	160.5 %	Aufwand in % des Ertrages. Der Kostendeckungsgrad gibt Antwort auf die Frage, wie weit der Aufwand aus selbst erarbeiteten Erträgen gedeckt ist. > 100 % = Ertragsüberschuss
Werterhaltungsquote	27.6 %	Bestand Werterhalt in % des Wiederbeschaffungswertes.

7.4 Spezialfinanzierung Abwasserentsorgung

Kennzahl	Rechnung 2016		Kommentar / Interpretation
		Wert	
Selbstfinanzierungsgrad	298.9 %		Selbstfinanzierung in % der Nettoinvestitionen. Der Selbstfinanzierungsgrad gibt Antwort auf die Frage, wie weit die Investitionen aus selbst erarbeiteten Mitteln bezahlt werden können. Richtwert: > 100 % sehr gut
Kostendeckungsgrad	144.6 %		Aufwand in % des Ertrages. Der Kostendeckungsgrad gibt Antwort auf die Frage, wie weit der Aufwand aus selbst erarbeiteten Erträgen gedeckt ist. > 100 % = Ertragsüberschuss
Werterhaltungsquote	17.1 %		Bestand Werterhalt in % des Wiederbeschaffungswertes.

7.5 Spezialfinanzierung Abfall

Kennzahl	Rechnung 2016		Kommentar / Interpretation
		Wert	
Selbstfinanzierungsgrad	keine Investitionen		Selbstfinanzierung in % der Nettoinvestitionen. Der Selbstfinanzierungsgrad gibt Antwort auf die Frage, wie weit die Investitionen aus selbst erarbeiteten Mitteln bezahlt werden können.
Kostendeckungsgrad	99.8 %		Aufwand in % des Ertrages. Der Kostendeckungsgrad gibt Antwort auf die Frage, wie weit der Aufwand aus selbst erarbeiteten Erträgen gedeckt ist. > 100 % = Ertragsüberschuss

8 ANTRAG AN DIE EXEKUTIVE

ERFOLGSRECHNUNG

davon

Aufwand Gesamthaushalt	CHF	3'785'403.13
Ertrag Gesamthaushalt	CHF	3'895'597.68
Ertragsüberschuss	CHF	110'194.55
Aufwand Allgemeiner Haushalt	CHF	3'424'858.63
Ertrag Allgemeiner Haushalt	CHF	3'404'867.78
Aufwandüberschuss	CHF	19'990.85
Aufwand Wasserversorgung	CHF	84'318.85
Ertrag Wasserversorgung	CHF	135'315.20
Aufwand-/Ertragsüberschuss	CHF	50'996.35
Aufwand Abwasserentsorgung	CHF	177'901.30
Ertrag Abwasserentsorgung	CHF	257'268.05
Ertragsüberschuss	CHF	79'366.75
Aufwand Abfall	CHF	98'324.35
Ertrag Abfall	CHF	98'146.45
Aufwandüberschuss	CHF	177.70
INVESTITIONSRECHNUNG		
Ausgaben	CHF	675'685.35
Einnahmen	CHF	18'416.10
Nettoinvestitionen	CHF	657'269.25
NACHKREDITE gem. separater Tabelle total	CHF	500'684.51

ANTRAG:

Dem Gemeinderat wird beantragt, die Jahresrechnung 2016 und die Nachkredite von total CHF 500'684.51 in Anwendung von Art. 11 in Verbindung mit Art. 4 des Organisationsreglementes der Gemeinde Kaufdorf vom 13. Juni 2012 zu genehmigen.

Kaufdorf, 1. Mai 2017

Der Gemeindepräsident
und Ressortleiter Finanzen


Martin Meyer

Der Gemeindeverwalter

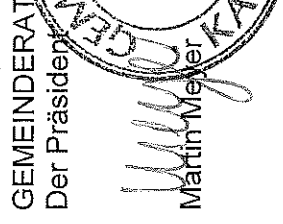

Urs Grünig


GENEHMIGUNG:


Der Gemeinderat von Kaufdorf hat die vorliegende Jahresrechnung gemäss den vom stehenden Anträgen mit allen Bestandteilen an seiner Sitzung vom 3. Mai 2017 geprüft und genehmigt.

Kaufdorf, 3. Mai 2017

GEMEINDERAT KAUFDORF
Der Präsident
Der Sekretär


Martin Meyer


Urs Grünig





Finances Publiques

AG für öffentliche Finanzen und Organisation

Bericht des Rechnungsprüfungsorgans zur Jahresrechnung 2016

An den Gemeinderat der

Einwohnergemeinde Kaufdorf

Als Rechnungsprüfungsorgan haben wir die Jahresrechnung der Einwohnergemeinde Kaufdorf, bestehend aus Berichterstattung, Bilanz, Erfolgsrechnung, Investitionsrechnung, Geldflussrechnung und Anhang für das am 31. Dezember 2016 abgeschlossene Rechnungsjahr geprüft. Die Prüfungsarbeiten wurden am 2. Juni 2017 beendet.

Verantwortung des Gemeinderates

Der Gemeinderat ist für die Aufstellung der Jahresrechnung in Übereinstimmung mit den kantonalen und kommunalen gesetzlichen Vorschriften verantwortlich. Diese Verantwortung beinhaltet die Ausgestaltung, Implementierung und Aufrechterhaltung eines internen Kontrollsystems mit Bezug auf die Aufstellung der Jahresrechnung, die frei von wesentlichen falschen Angaben als Folge von Verstössen oder Irrtümern ist. Darüber hinaus ist der Gemeinderat für die Anwendung sachgemässer Rechnungslegungsmethoden sowie die Vornahme angemessener Schätzungen verantwortlich.

Verantwortung des Rechnungsprüfungsorgans

Unsere Verantwortung ist es, aufgrund unserer Prüfung ein Prüfungsurteil über die Jahresrechnung abzugeben. Wir haben unsere Prüfung in Übereinstimmung mit den gesetzlichen Vorschriften und der Arbeitshilfe für Rechnungsprüfungsorgane (AH RPD, Ausgabe 2016) vorgenommen. Die Prüfung haben wir so zu planen und durchzuführen, dass wir hinreichende Sicherheit gewinnen, ob die Jahresrechnung frei von wesentlichen falschen Angaben ist.

Eine Prüfung beinhaltet die Durchführung von Prüfungshandlungen zur Erlangung von Prüfungsnachweisen für die in der Jahresrechnung enthaltenen Wertansätze und sonstigen Angaben. Die Auswahl der Prüfungshandlungen liegt im pflichtgemässen Ermessen des Prüfers. Dies schliesst eine Beurteilung der Risiken wesentlicher falscher Angaben in der Jahresrechnung als Folge von Verstössen oder Irrtümern ein. Bei der Beurteilung dieser Risiken berücksichtigt der Prüfer das interne Kontrollsystem, soweit es für die Aufstellung der Jahresrechnung von Bedeutung ist, um die den Umständen entsprechenden Prüfungshandlungen festzulegen, nicht aber um ein Prüfungsurteil über die Wirksamkeit des internen Kontrollsystems abzugeben. Die Prüfung umfasst zudem die Beurteilung der Angemessenheit der angewandten Rechnungslegungsmethoden, der Plausibilität der vorgenommenen Schätzungen sowie eine Würdigung der Gesamtdarstellung der Jahresrechnung. Wir sind der Auffassung, dass die von uns erlangten Prüfungsnachweise eine ausreichende und angemessene Grundlage für unser Prüfungsurteil bilden.

Prüfungsurteil

Nach unserer Beurteilung entspricht die Jahresrechnung für das am 31. Dezember 2016 abgeschlossene Rechnungsjahr den kantonalen und kommunalen gesetzlichen Vorschriften.

Berichterstattung aufgrund weiterer gesetzlicher Vorschriften

Wir bestätigen, dass wir die Anforderungen an die Befähigung gemäss Art. 123 GV und die besonderen Voraussetzungen gemäss Art. 124 GV erfüllen und keine mit unserer Unabhängigkeit nicht vereinbare Sachverhalte vorliegen.

Wir beantragen, die Jahresrechnung per 31. Dezember 2016 mit Aktiven und Passiven von CHF 5'956'011.18 und einem Ertragsüberschuss von CHF 110'194.55 zu genehmigen.

Kaufdorf, 2. Juni 2017

Das Rechnungsprüfungsorgan

Finances Publiques AG

Beat Böschl
Dipl. Wirtschaftsprüfer
Leitender Revisor

Erich Stamm
Dr. phil. nat.
Revisor

10 GENEHMIGUNG DER JAHRESRECHNUNG

Gemäss Art. 11 in Verbindung mit Art. 4 des Organisationsreglementes der Gemeinde Kaufdorf vom 13. Juni 2012 beschliesst der Gemeinderat die Jahresrechnung. Der Gemeinderat hat an seiner Sitzung vom 14. Juni 2017 den Bestätigungsbericht des Rechnungsprüfungsorgans vom 2. Juni 2017 zur Kenntnis genommen. Den Gemeindebürgerinnen und -bürgern ist das Resultat des Revisionsberichtes an der Gemeindeversammlung vom 7. Juni 2017 und mit der Publikation im Anzeiger vom 29. Juni 2017 zur Kenntnis gebracht worden.

Kaufdorf, 30. Juni 2017

GEMEINDERAT KAUFDORF

Der Präsident


Martin Meyer

Der Sekretär


Urs Grünig

11 ANHANG

11.1 Regelwerk

11.1.1 Angewendetes Regelwerk

Der Rechnungsabschluss der Gemeinde Kaufdorf ist in Übereinstimmung mit den geltenden kantonalen gesetzlichen Grundlagen erstellt worden.

Gemeindegesezt (GG, BSG 170.11)

Gemeindeverordnung (GV, BSG 170.111)

Direktionsverordnung über den Finanzhaushalt der Gemeinden (FHDV, BSG 170.511)

Diese orientieren sich gemäss Art. 70 Absatz 1 GG am Harmonisierten Rechnungslegungsmodell für die Kantone und Gemeinden, HRM2, laut Handbuch der Konferenz der Kantonalen Finanzdirektoren. Die kantonalen Bestimmungen weichen in einzelnen Bereichen von den Empfehlungen des HRM2 ab. Das Amt für Gemeinden und Raumordnung stellt eine Auflistung dieser Ausnahmen zur Verfügung unter www.be.ch/gemeinden > Rubrik Gemeindefinanzen > HRM2 > Praxishilfen.

11.1.2 Bewertung Finanzvermögen

Vermögenswerte im Finanzvermögen werden bilanziert, wenn sie einen künftigen Nutzen erbringen und ihr Wert verlässlich ermittelt werden kann. Sie werden bei erstmaliger Bilanzierung zu Anschaffungs- bzw. Herstellungskosten bilanziert. Entstehen der Gemeinde keine Kosten, wird zum Verkehrswert zum Zeitpunkt des Zugangs bilanziert. Folgebewertungen erfolgen zum Verkehrswert am Bilanzstichtag, wobei eine systematische Neubewertung bei Liegenschaften mit Ausnahme von Baurechten alle fünf Jahre oder bei Änderung des amtlichen Werts, bei allen anderen Vermögensewerten jährlich erfolgt. Die Bilanzwerte sind bei eingetretenen dauerhaften Wertminderungen oder Verlusten sofort zu berichtigen.

In der Bilanz per 31. Dezember 2015 sind die 1'136 Namenaktien der BLS AG à nominal CHF 1.00 noch mit einem Wert von CHF 1.02, ausmachend CHF 1'158.00 bewertet. Börsenkotierte Wertpapiere sind gemäss Ziff. 7 des Anhangs 1 zu Art. 81 Abs. 3 und Ziff. 3 der Übergangsbestimmungen der kantonalen Gemeindeverordnung zum Börsenwert zu führen. Dieser beträgt gemäss Angabe der BLS per 31.12.2016 nur noch CHF 0.55 pro Aktie, ausmachend CHF 624.80 für die 1'136 Aktien. Somit waren diese um CHF 533.20 zu hoch bewertet und mussten auf CHF 624.80 abgeschrieben werden.

In der Bilanz sind per 31. Dezember 2015 die Liegenschaften des Finanzvermögens (Wohnhaus Dorfstrasse 14 und 2 Wohnungen Dorfstrasse 10) zum Gebäudeversicherungswert mit CHF 1'347'584.75 geführt. Da der Gemeinde für diese Liegenschaften kein Verkehrswertgutachten vorliegt, dürften sie gemäss Ziff. 1 des obenerwähnten Anhang lediglich zum 1.4fachen des amtlichen Wertes³, ausmachend CHF 1'088.234.00, in der Bilanz 2016 geführt werden, was bedeuten würde, dass diese um CHF 259'350.75 abgeschrieben werden müssten. Da das 1.4fache des amtlichen Wertes dem wirklichen Verkehrswert dieser Liegenschaften nicht annähernd entspricht - für das Abwartshaus Dorfstrasse 14 dürfte ohne weiteres ein Verkaufspreis von mehr als CHF 900'000.00 und für die beiden Wohnungen in der Liegenschaft Dorfstrasse 10 ein ebensolcher von mehr als je CHF 250'000.00 zu realisieren sein - werden diese weiterhin zum bisherigen Buchwert von CHF 1'347'584.75 in der Bilanz geführt.

11.1.3 Bewertung Verwaltungsvermögen

Vermögenswerte im Verwaltungsvermögen werden bilanziert, wenn sie einen künftigen mehrjährigen öffentlichen Nutzen hervorbringen und ihr Wert verlässlich ermittelt werden kann. Sie werden zu Anschaffungs- bzw. Herstellkosten nach der Nettomethode bilanziert und nach der definierten Nutzungsdauer linear abgeschrieben. Entstehen der Gemeinde keine Kosten, wird zum Verkehrswert zum Zeitpunkt des Zugangs bilanziert. Die Bilanzwerte sind bei eingetretenen dauerhaften Wertminderungen oder Verlusten sofort zu berichtigen. Die geltenden Anlagekategorien und Nutzungsdauern sind in Anhang 2 GV umschrieben.

11.1.4 Aktivierungsgrenzen

Allgemeiner Haushalt	CHF 5'000.00
Spezialfinanzierung Wasserversorgung	CHF 5'000.00
Spezialfinanzierung Abwasserentsorgung	CHF 5'000.00

11.1.5 Bestehendes Verwaltungsvermögen

Seit dem Übergang auf HRM2 im Jahr 2016, wird das bestehende Verwaltungsvermögen linear über 10 Jahre abgeschrieben. Davon ausgenommen sind die Positionen gemäss Ziffer 4.1.3 der Übergangbestimmungen der GV.

11.2 Grundlagen der Jahresrechnung

Als Grundlage für die Jahresrechnung 2016 dienten das Budget 2016 und die Vorjahresrechnung 2015.

Genehmigung/Prüfung:

	Budget	Jahresrechnung
Gemeinderat	15. März 2016	5. April 2016
Bestätigungsbericht Rechnungsprüfungsorgan		29. April 2016
Gemeindeversammlung	30. März 2016	

11.3 Eigenkapitalnachweis

Eigenkapital per 01.01.2016		Veränderungsnachweis		Eigenkapital per 31.12.2016	
	CHF	Erhöhung (+) durch	Reduktion (-) durch	CHF	CHF
29	2'540'755	502'067	-23'090	29	3'019'733
290	286'055	130'363	-178	290	416'241
		Einlagen in SF EK	Entnahmen aus SF EK		
29000	0	3510.xx	4510.xx	29000	0
29000	0	3510.xx	4510.xx	29000	0
29000	0	9010.00	9011.00	29000	0
29001	211'156	9010.10	9011.10	29001	262'152
29002	71'292	9010.20	9011.20	29002	150'659
29003	3'607	9010.30	9011.30	29003	3'429
29004	0	9010.40	9011.40	29004	0
2900x	0	9010.xx	9011.xx	2900x	0
2900x	0	3898.xx	4898.xx	2900x	0
292	0	3892	4892	292	0
		Einlagen in Rücklagen	Entnahmen aus Rücklagen		
		Globalbudgetbereiche EK	der Globalbudgetbereiche		
293	1'973'960	371'704	-2'921	293	2'342'743
		Einlagen in	Entnahmen aus Vorfinanz-		
		Vorfinanzierungen EK	zierungen des EK		
29300	60'048	3893	4893	29300	305'842
29301	757'231	3510.xx	4510.xx	29301	813'455
29302	1'156'682	3510.xx	4510.xx	29302	1'223'446
294	0	Einlagen	Entnahmen	294	0
29400	0	3894.xx	4894.xx	29400	0
296	0	Einlagen	Entnahmen	296	0
29600	0	3896.xx	4896.xx	29600	0
29601	0	3896.xx	4896.xx	29601	0
298	0	3898	4898	298	0
		Einlagen übriges Eigenkapital	Entnahmen übriges		
			Eigenkapital		
299	280'740	2990	-19'991	299	260'749
		Jahresergebnis	Bilanzüberschuss/-Fehlbetrag		
		Überschuss (+)	Defizit (-)		

11.4 Rückstellungsspiegel

205 Kurzfristige Rückstellungen

Konto	Bezeichnung	Buchwert 01.01.2016	Veränderung		Buchwert 31.12.2016	Kommentar
			Bildung	Auflösung		
	Keine				0,00	

208 Langfristige Rückstellungen

Konto	Bezeichnung	Buchwert 01.01.2016	Veränderung		Buchwert 31.12.2016	Kommentar
			Bildung	Auflösung		
	Keine				0,00	

Total kurzfristige Rückstellungen

Total langfristige Rückstellungen

Total Rückstellungen

0,00	0,00	0,00	0,00	0,00	0,00
0,00	0,00	0,00	0,00	0,00	0,00
0,00	0,00	0,00	0,00	0,00	0,00

11.5 Beteiligungsspiegel

Beteiligungen (im Sinne der öffentlichen Aufgabenerfüllung)*										
Name, Sitz Rechtsform	Tätigkeitsgebiet	Nominalkapital (100%) anteil	Stimmanteil E: Exekutive L: Legislative	Wesentliche Beteiligte	Buchwert per 31.12	Anschaffungs- wert	Wesentliche Beteiligungen der Organisation	Rechnungslegungs- norm, Aussage zur Jahresrechnung	Zahlungsströme Berichtsjahr	Spezifische Risiken
Gemeindeeigene Unternehmen (Anstalten) gem. Art. 84 Abs. 1 Bz. BGG										
Keine										
Öffentlich-rechtliche Organisation der interkommunalen Zusammenarbeit (Gemeindeverbände, Anstalten, etc.)*										
AVA Gurbetal, Kaufdorf, Gemeindeverband	Abwasserentsorgung	0	0 E: 0 L: 3	17 Gemeinden	0	0	0 Keine	FRV2	Betriebs- und Investitionsbeiträge	Haftung mit Verbandsvermögen
Begräbnisgemeinde Thunten, Kirchthummen, Gemeindeverband	Begräbniswesen	0	0 E: 1 L: alle Stimmberechtigten	6 Gemeinden	0	0	0 Keine	FRM	Betriebsbeiträge	Haftung mit Verbandsvermögen
Regionalkonferenz Bern- Mittelland, Bern, Gemeindeverband	Regionale Aufgaben	0	0 E: 0 L: einwohnerzahlabhängig	84 Gemeinden	0	0	0 Keine	FRV2	Betriebsbeiträge	
RKZBBM, Köniz, Gemeindeverband	Zwischenausbildung	0	0 E: 0 L: 1	75 Gemeinden	0	0	0 Keine	FRV2	Betriebs- und Investitionsbeiträge	Keine
Mitgliedschaften in und Beteiligungen an juristischen Personen des Privatrechts*										
Anzeigerverein Gurbetal Längenberg Schwarzerburgertal AVAG Thun, Aktiengesellschaft	Publikationen Abfallentsorgung	0 3400000	0 E: 0 L: 1 56 Aktien L: 56	20 Gemeinden 149 Gemeinden	0 4500	0	0 0 KVA Thun, Oberland Energie AG	CR CR	Konzessionsgebühren Ersorgungspreis	Haftung mit Verbandsvermögen Haftung mit Gesellschaftsvermögen
Förderverein Region Gantisch Musikschule der Region Gurbetal, Belp, Verein	Regionale Interessen Musikschule	0 0	0 E: 0 L: 1 E: 0 L: 1	28 Gemeinden zahlreiche Gemeinden	0 0	0	0 Keine 0 Keine	CR CR	Betriebsbeitrag Betriebsbeitrag	Haftung mit Verbandsvermögen solidarisch
Mitgliedschaften in einfachen Gesellschaften, Kollektiv- und Kommanditgesellschaften*										
Keine										

* Anmerkung: In Anwendung von FHDV Art. 32 Lit. g Abs. 2 werden hier nur die Beteiligungen aufgeführt, die wesentlich sind.

Beteiligungen (im Sinne der öffentlichen Aufgabenerfüllung) *											
Name, Sitz, Rechtsform	Tätigkeitsgebiet	Nominalkapital (100%)	Eigenumsanteil	Stimmanteil E: Beauftragte L: Legislative	Wesentliche Beteiligte	Buchwert per 31.12	Anschaffungswert	Wesentliche Beteiligungen der Organisation	Rechnungslegungs- norm, Aussage zur Jahresrechnung	Zahlungsströme Berichtsjahr	Spezifische Risiken
Vertragliche Beziehungen zur Erfüllung von Gemeindeaufgaben *											
Alterskonferenz Region Gamsisch, Kaufdorf	Seniorentätigkeit	0	0	0	0 13 Gemeinden	0	0	0 Keine	H-RVZ	Betriebsbeiträge	Keine
IEEM Integration und besondere Massnahmen im Kindergarten und in der Volksschule Gurbetal/Längenberg, Riggisberg	Integration und besondere Massnahmen im Kindergarten und in der Volksschule	0	0	0	0 9 Gemeinden	0	0	0 Keine	H-RVZ	Betriebsbeiträge	Keine
Informationszentrum Kitzbühel	Datenverarbeitung	0	0	0	0 13 Gemeinden	0	0	0 Keine	H-RVZ	Betriebsbeiträge	Keine
Kita Belp	familienergänzende Kinderbetreuung	0	0	0	0 3 Gemeinden	0	0	0	0 H-RVZ	Betriebsbeiträge	Keine
Realschule Toffen	Realschule	0	0	0	0 3 Gemeinden	0	0	0 Keine	H-RVZ	Schulgelder	Keine
Regionale Sozialberatung Wattenwil	Bauverwaltung	0	0	0	0 13 Gemeinden	0	0	0 Keine	H-RVZ	Sockelbeitrag pro Einwohnerin und Aufwenderschädigung	Keine
Regionale Führungsorganisation Gurbetal Nord (RFO Gurbetal Nord), Belp	Regionale Führungsorganisation bei Katastrophen und Notlagen	0	0	0	0 7 Gemeinden	0	0	0 Keine	H-RVZ	Betriebsbeiträge	Keine
Regionale Jugendkommission Riggisberg	Jugendarbeit (Boxish)	0	0	0	0 9 Gemeinden	0	0	0 Keine	H-RVZ	Betriebsbeiträge	Keine
Regionale Sozialberatung Belp	Sozialdienst	0	0	0	0 7 Gemeinden	0	0	0 Keine	H-RVZ	Betriebsbeiträge	Keine
Schiessanlage Riggisberg	Schiessanlage	0	0	0	0 4 Gemeinden	0	0	0 Keine	H-RVZ	pro Kopf Beiträge	Keine
Schule Kaufdorf	Kindergarten und Schule Kaufdorf	0	0	0	0 Gemeinde Gatterfingen	0	0	0 Keine	H-RVZ	Schulgelder	Keine
Sekundarschule Belp	Sekundarschule	0	0	0	0 4 Gemeinden	0	0	0 Keine	H-RVZ	Schulgelder	Keine
Zivilschutzorganisation Gurbetal, Belp	Zivilschutz	0	0	0	0 11 Gemeinden	0	0	0 Keine	H-RVZ	Betriebsbeiträge	Keine

* Anmerkung: In Anwendung von FHDV Art. 32 Lit. g Abs. 2 werden hier nur die Beteiligungen aufgeführt, die wesentlich sind.

11.6 Gewährleistungsspiegel

Name, Sitz, Rechtsform	Eigentümer / wesentliche Miteigentümer	Angaben zu den gesicherten Leistungen (Art, Betrag, Verfall, Zinsangaben, usw.)	Zahlungsströme im Berichtsjahr	Spezifische zusätzliche Angaben
Privatrechtliche Unternehmen (nach ZGB/OR)				
Preis, 3084 Wäben (Stiftung)	Versicherte	Nachschusspflicht bei Unterdeckung, Sanierungsmassnahmen je nach Deckungsgrad	Prämien/Beträge	Deckungsgrad per 31.12.2016: > 95 %
Öffentlich-rechtliche Unternehmen (nach Gemeindegesetz)				
Keine				
Öffentlich-rechtliche Verträge				
Schiessanlage / Kugelfang	Schiessanlage	Vertrag vom 29.01.2007 mit den Gemeinden Rümli und Kirchenthurnen betreffend Sanierung Schiessstand Nillen	gemäss Vertrag	Das kantonale Amt für Wasser und Abfall teilte mit Schreiben vom 25. November 2015 mit, dass es sich bei diesem Kugelfang aufgrund des Standortes lediglich um einen belasteten Standort handelt, der nicht sanierungsbedürftig ist. Nur bei einem Bauvorhaben / einer Umnutzung muss die Anlage untersucht werden, damit das belastete Material fachgerecht entsorgt werden kann.
Weitere Verpflichtungen (Altlasten, Leasing, usw.)				
Keine				

11.7 Anlagespiegel

Kaufdorf

Anlagespiegel

2016

Einwohnergemeinde

Finanzvermögen

		108 Finanzvermögen Sachanlagen				
		1080	1084	1086	1087	1089
		Grundstücke unüberbaut	Gebäude Finanzvermögen	Mobilien des Finanzvermögens	Anlagen im Bau Finanzvermögen	Übrige Sachanlagen FV
	Anlagewert		1'347'584.75			
Anschaffungskosten	Zuwachs/ Zugänge	2016				
	Abgänge	2016				
	Umgliederungen	2016				
	Anlagewert	31.12.2016	-	1'347'584.75	-	-
	Stand per	1.1.2016				
kumulierte Wertberichtigungen	Wertminderungen	2016				
	Aufwertungen	2016				
	Umgliederungen	2016				
	Stand per	31.12.2016	-	-	-	-
Buchwerte	Buchwert netto	31.12.2016	-	1'347'584.75	-	-
	davon Anlagen in Leasing	31.12.2016				
	Versicherungswerte	31.12.2016				

		140 Sachanlagen Verwaltungsvermögen										1409
		1400	1401	1402	1403	1404	1405	1406	1407	1408	1409	
		Grundstücke unbebaut	Straßen/ Verkehrswege	Wasserbau	Tiefbauten übrige	Hochbauten	Waldungen/ Alpen	Mobilien	Anlagen im Bau	Übrige Sachanlagen*	(siehe 14099)	
Anschaffungskosten	Anlagewert	1.1.2016			2.00							
	Zuwachs/ Zugänge	2016	9'926.40	-	19'984.45	-	-	-	58'416.40	-	-	
	Abgänge	2016			2.00							
	Umgebungen	2016										
	Ausgewert Stand per	31.12.2016	-	9'926.40	-	19'984.45	-	-	58'416.40	-	-	
kumulierte ordentliche Abschreibungen	Planmäßige Abschreibungen	2016	496.00	-	294.00	-	-	-	-	-	-	
	Ausserplanmäßige Abschreibungen	2016										
	Weniger Weniger	2016										
	Stand per	31.12.2016	-	-496.00	-	-294.00	-	-	-	-	-	
	Buchwert davon Anlagen in Leasing	31.12.2016	-	9'430.40	-	19'690.45	-	-	58'416.40	-	-	
Buchwerte	versicherungswerte	31.12.2016										

* darin nicht enthalten ist das bestehende VV bei Einführung von HF&M:

	01.01.20xx	Kumulierte Wertberichtigungen	Saldo per 31.12.20xx
Allgemeiner Haushalt	14099.99	139'514.90	1'255'634.06
Wasserversorgung			
Abwasserentsorgung			
ev. weitere (verfügbare Ausnahmen, SF)			
Total	1'395'148.95	139'514.90	1'255'634.06

		142 Immaterielle Anlagen VV			144 Darlehen VV	145 Beteiligungen VV	146 Investitionsbeiträge VV
		1420	1427	1421 & 1429	1441-1447	1452-1456	1460-1469
	Informatik		Immaterielle Anlagen in Realisierung	Übrige immaterielle Anlagen	Darlehen	Beteiligungen	Investitionen
	Anlagewert	1.1.2016			49'501.00		
Anschaffungskosten	Zuwachs/ Zugänge	2016	41'488.00	27'464.00	500'000.00		
	Abgänge	2016					
	Umgliederungen	2016					
	Anlagewert	31.12.2016	-	41'488.00	27'464.00		
	Stand per 1.1.2016						
kumulierte ordentliche Abschreibungen	Planmäßige Abschreibungen	2016		2747.00			
	Ausserplanmäßige Abschreibungen	2016					
	Wertkorrekturen	2016					
	Stand per 31.12.2016		-	-2747.00			
Buchwerte	Buchwert netto	31.12.2016	41'488.00	24'717.00	549'501.00		
	davon Anlagen in Leasing	31.12.2016					
	Versicherungswerte	31.12.2016					

11.8 Kreditkontrolle

11.8.1 Verpflichtungskredite für Investitionen

Nr.	Kreditbeschluss		Kreditsumme	Objektbezeichnung	Kumulierte Ausgaben 01.01.2016	Investitionsausgaben 2016	Kumulierte Ausgaben 31.12.2016	Investitionseinnahmen 2016	Kumulierte Einnahmen 31.12.2016	Saldo	Abrechnungsdatum
	Datum	Organ									
1	17.09.14	GR	161'100.00	0 Allgemeine Verwaltung	7'720.10	3'707.65	11'427.75		0.00	149'672.25	18.10.16
2	06.06.16	GV	10'300.00	0110.5620.01 O Fusions-Vorbildungen Gürbetal-Gemeinden	7'720.10	3'707.65	11'427.75			-1'127.75	
			150'800.00	0110.5620.02 O Fusions-Abkündigen Gürbetal-Gemeinden						150'800.00	
			142'000.00	2 Bildung	23'106.05	23'756.35	46'862.40		0.00	85'137.60	
3	14.09.15	GR	10'000.00	2110.5060.04 O Küche Kindergarten 1 Sanierung						10'000.00	
4	20.10.15	GR	9'000.00	2120.5060.02 O Multimedia-Einrichtung Klassenzimmer 1,2. sowie 3. Klasse	8'816.60		8'816.60			183.40	15.03.16
5	08.08.12	GR	80'000.00	2170.5040.07 O Schulraumerweiterung und Sanierung Turnhalle, Projektierung						80'000.00	
6	31.03.15	GR	16'000.00	2170.5040.10 O Dachsanierung Festplatzanlagen, Schulanlage	14'289.45		14'289.45			1'710.55	16.02.16
7	05.04.16	GR	27'000.00	2170.5040.12 O Schulraumplanung		23'756.35	23'756.35			3'243.65	13.12.16
	05.04.16	GR		2170.5040.12-1 T Schulraumplanung							
	19.09.16	GR		2170.5040.12-2 T Schulraumplanung - Turnhallensanierung							
8	21.08.13	GV	365'000.00	3 Kultur und Freizeit	379'370.70		379'370.70		0.00	-14'370.70	06.06.16
			200'000.00	3410.5000.01 O Sportplatz Käematt, Lanckauf	200'000.00		200'000.00				06.06.16
9	21.08.13	GV	169'000.00	3410.5010.01 O Sportplatz Käematt, öffentliche Infrastruktur	179'370.70		179'370.70			-14'370.70	06.06.16
			283'500.00	6 Verkehr	73'834.65	9'926.40	83'761.05		0.00	199'738.65	
10	13.08.14	GR	5'000.00	6150.5010.10 O Strassenbeleuchtung Zustandsanalyse	7'227.65	9'926.40	7'227.65			-2'227.65	16.02.16
11	22.04.13	GR	38'000.00	6150.5010.12 O Tempo 30 Realisierung	35'660.50		35'660.50			-7'866.90	18.10.16
			26'000.00	620.501.12-01 T Tempo 30 Realisierung 1. Kredit							18.10.16
			12'000.00	620.501.12-02 T Tempo 30 Realisierung 2. Kredit							18.10.16
12	14.05.14	GR	5'000.00	6150.5010.17 O Parkplatz beim Schulhaus Vorbereitung/Planung Sanierung	6'750.65		6'750.65			-1'750.65	13.12.16
13	13.03.14	GR	5'500.00	6150.5010.19 O Chäsivägg Gelände oberer steiler Teil	251.70		251.70			5'248.90	16.02.16
14	23.06.15	GR	40'000.00	6150.5010.20 O Moosstrasse Balustradierung Sanathec bis Käserä	23'943.95		23'943.95			16'056.05	16.02.16
15	23.06.15	GR	10'000.00	6150.5010.21 O Falsse Nord, Erschliessungsbeitrag						10'000.00	
16	01.12.16	GV	180'000.00	6155.5010.01 O Platz Dorfstrasse 10, Sanierung						180'000.00	
			409'900.00	7 Umwelt und Raumordnung	51'561.19	134'350.30	185'711.49	16'416.10	2'430.00	223'288.51	
17	12.03.14	GR	45'000.00	7101.5031.11 O Wasserschieber, Funktionskontrolle und Gängligmachung	9'601.20	5'074.90	14'676.10			30'323.90	18.10.16
18	23.06.15	GR	10'000.00	7101.5291.01 O GWP Teil (Generelle Wasserversorgungs Planung, Teil)		7'460.65	7'460.65			2'539.35	
19	05.04.16	GR	15'000.00	7101.5291.02 O GWP Mittel bei Umsetzung		972.00	972.00			14'028.00	
20	23.04.14	GR	24'000.00	7201.5032.02 O Schichtlokal Schieberkappen + Wasserinnen Niveauanpassungen						24'000.00	
21	21.04.15	GR	9'000.00	7201.5032.03 O ABAG; Sanierung Schichtlokalen Dorfstrasse Kaufdorf		7'625.05	7'625.05			1'374.95	18.10.16
22	01.12.10	GV	125'000.00	7201.5292.01 O GEP Generelle Entwässerungs Planung	36'889.99	32'400.00	69'299.99			55'700.01	
	01.12.10	GV	80'000.00	710.581.01-1 T GEP Generelle Entwässerungs Planung 1. Kredit							
	13.05.12	GV	45'000.00	710.581.01-2 T GEP Generelle Entwässerungs Planung 2. Kredit							
23	05.04.15	GR	15'000.00	7201.5292.02 O GEP Mittel bei Umsetzung		3'985.20	3'985.20			11'014.80	
24	01.11.15	GR	19'000.00	7201.5292.03 O GEP Moosstrasse Planung Anpassung Entwässerung						19'000.00	
25	01.11.15	GR	26'000.00	7201.5292.04 O GEP Kanalfestnahmen Ergänzungen						26'000.00	
26	21.04.15	GR	5'000.00	7410.5020.01 O Überführungsgelände aus Hermswil, Planung Behebung	4'860.00		4'860.00		2'430.00	140.00	18.10.16
27	05.04.16	GR	90'000.00	7410.5020.02 O Hermswilbach Hochwasserschutz Wasserbauplan		61'466.25	61'466.25	18'416.10	18'416.10	28'533.75	
28	14.09.16	GR	20'000.00	7410.5020.12 O Zäglächli Unterhalt / Renaturierung		15'366.25	15'366.25			4'633.75	
29	11.02.15	GR	6'000.00	7900.5290.03 O ÖREB-Kataster						6'000.00	

11.8.2 Nachkredite (> CHF 1'000.00)

Konto	Bezeichnung	Budget	Rechnung	Nachkredit	Gebundene Ausgaben	Kompetenz GR	Kompetenz GV	Datum	Begründung
	Gesamttotal	1'101'200.00	1'589'951.01	488'751.01	455'140.35	33'610.66			
022	Allgemeine Dienste								
0220.3010.01	Besoldungen Verwaltungspersonal	227'300.00	228'511.45	6'999.55	1'172.40	4'927.15		18.01.2017	Es wurde zu wenig budgetiert
0220.3053.01	Unfall- u. Krankenversicherung	4'700.00	6'515.70	1'815.70		1'815.70		05.04.2017	Die Prämienhöhung war bei der Budgetierung noch nicht bekannt.
0220.3090.01	Aus- u/Weiterbildung Verwaltung	1'600.00	3'500.00	1'900.00		1'900.00		13.12.2016	Lehrbetriebsbeiträge für ÜK Kurse und Kurs *Geflüssrechnung HFIM Urs Grünig war nicht budgetiert
0220.3611.02	Service-QST-Gebühren an Kanton	14'300.00	15'472.40	1'172.40	1'172.40			05.04.2017	Rechnung des Kantons ist praktisch gar nicht richtig budgetierbar.
140	Allgemeines Rechtswesen								
1400.3132.01	Nachführung Vermessungswerk	4'400.00	6'942.00	2'542.00		2'542.00		15.02.2017	Rekonstruktion Strassenparzellen-Grenzen Trümlere + Nulle waren nicht budgetiert
150	Feuerwehr								
1500.3181.01	Abschr. Feuerwehrsatzabgabe		2'846.55	2'846.55	2'846.55			05.04.2017	Steuerabschreibungen werden vom Kanton vorgenommen und sind so nicht richtig budgetierbar.
212	Primarstufe								
2120.3612.01	Schulgeld auswärtige Primarschule		1'669.50	1'669.50		1'669.50		05.04.2017	Bei Budgetierung war noch nicht bekannt, ob diese Kosten - nach Aufhebung IBEIM - weiterhin anfallen werden.
214	Musikschulen								
2140.3612.01	Schulgeld Musikschulen	31'100.00	33'157.95	2'057.95	2'057.95			13.12.2016	Rechnungen Korsi Bern und Musikschule Gürbetal sind höher ausgefallen als budgetiert.
217	Schulfliegenschaften								
2170.3010.01	Lohn Schulhausabwart	97'400.00	104'972.00	11'693.16	2'376.00	9'317.16		18.01.2017	Krankheitsbedingter Ausfall Schulhauswart, Lohnzahlung an Stv. Peter Thomann, Eingang Krankentaggelder CHF 6217.55 ist auf Klo.
2170.3120.01	Energie-Heizung+WasserAbwasser	25'000.00	26'745.16	1'745.16		1'745.16		05.04.2017	2170.4260.01 gebucht. Wasser-+ Abwassergebührenerhöhung waren nicht budgetiert.
2170.3320.90	Planmässige Abschreibungen Schulraumplanung		2'376.00	2'376.00	2'376.00			03.05.2017	Diese Investition war bei der Budgetierung noch nicht bekannt.
219	Obligatorische Schule								
				1'549.20		1'549.20			

Konto	Bezeichnung	Budget	Rechnung	Nachkredit	Gebundene Ausgaben	Kompetenz GR	Kompetenz GV	Datum	Begründung
2190.3110.01	Anschaf./Unterhalt Mobilar+PC	16'400.00	17'949.20	1'549.20		1'549.20		05.04.2017	Umgestaltung Schulleiterbüro bei Wechsel Schulleiterin.
535	Leistungen an das Alter			1'734.60		1'734.60			
5350.3134.01	Fahrtienst Kaskoversicherung		1'734.60	1'734.60		1'734.60		14.09.2016	Die Kaskoversicherung für den Fahrtienst war nicht budgetiert
545	Leistungen an Familien			1'896.75		1'896.75			
5458.3612.01	Tagelohnern, Krippe Belp	12'000.00	13'896.75	1'896.75		1'896.75		05.04.2017	Es wurde zu wenig budgetiert
579	Sozialhilfe			11'788.80		11'788.80			
5799.3611.60	LA Beitrag an Kanton Sozialhilfe	519'400.00	531'188.80	11'788.80	11'788.80	11'788.80		14.09.2016	Die Rechnung des Kantons ist höher ausgefallen, als dieser für die Budgetierung angekündigt hatte.
615	Gemeindestrassen			1'790.00		1'790.00			
6150.3910.01	Interne Verrechnung BWK	1'500.00	3'290.00	1'790.00		1'790.00		05.04.2017	Mehraufwand Verwaltung wegen Gebührenerhöhung
710	Wasserversorgung			87'337.80		87'337.80			
7101.3510.51	Einlage WE Wasser	20'000.00	56'341.45	36'341.45		36'341.45		03.05.2017	Anschlussgebühren sind bloss ganz schwierig richtig zu budgetieren.
7101.9010.01	Einlage Rechnungsang. (SF RA)		50'996.35	50'996.35		50'996.35		03.05.2017	Die Budgetierung hat in der SF Wasser einen Aufwandüberschuss ergeben, weshalb dieser Ertragsüberschuss nicht budgetierbar war.
720	Abwasserentsorgung			92'344.55		92'344.55			
7201.3510.51	Einlage WE Anschlussgebühren	18'000.00	42'777.80	24'777.80		24'777.80		03.05.2017	Anschlussgebühren sind bloss ganz schwierig richtig zu budgetieren.
7201.3612.01	Interne Verrechnung Verwaltung + Bauko	23'600.00	24'700.00	1'100.00		1'100.00		05.04.2017	Erhöhter Verwaltungsaufwand wegen Gebührenerhöhung.
7201.9010.01	Einlage Rechnungsang. (SF RA)	12'900.00	79'366.75	66'466.75		66'466.75		03.05.2017	Die Budgetierung hat in der SF Abwasser bloss einen Ertragsüberschuss von CHF 12'900 ergeben.
730	Abfall			3'001.00		3'001.00			
7301.3132.04	Grünabfuhr	28'000.00	31'001.00	3'001.00		3'001.00		05.04.2017	Die Rechnungen sind höher ausgefallen als im Budget vorgesehen
790	Raumordnung			233'421.00		233'421.00			
7900.3693.01	Einlage Mehrwertabgabe in Spezialfinanzierung gem. Reglement		233'421.00	233'421.00		233'421.00		03.05.2017	Einlage gemäss Reglement. Eingang Mehrwertabgaben ist nicht vorhersehbudgetierbar.

Konto	Bezeichnung	Budget	Rechnung	Nachkredit	Gebundene Ausgaben	Kompetenz GR	Kompetenz GV	Datum	Begründung
910	Steuern								
9100.3181.01	Steuerabschr. period. Steuern	22700.00	44'348.00	22'895.30	22'895.30			05.04.2017	Diese Abschreibungen erfolgen durch den Kanton und sind nicht richtig budgetierbar
9100.3181.03	Steuerabschr. aperiod. Steuern	700.00	1'947.30	1'247.30	1'247.30			05.04.2017	Diese Abschreibungen erfolgen durch den Kanton und sind nicht richtig budgetierbar.
961	Zinsen								
9610.3409.02	Verrechnete Zinsen Spez.-fina.	19'200.00	21'656.00	2'456.00	2'456.00	2'456.00		05.04.2017	Es wurde geringfügig zu wenig budgetiert.
963	Liegenschaften des Finanzvermögens								
9630.3144.01	Liegenschaftsunterhalt	1'000.00	2'627.30	1'627.30	1'627.30	1'627.30		15.02.2017	Leitungsbruch Dorfstrasse 14 und Ersatz Kochfeld Wohnung 2. OG Dorfstr. 10 waren nicht budgetiert

11.9 Weitere massgebende Angaben

Wiederbeschaffungswert, Werterhaltungskosten und Einlage in die Spezialfinanzierung Werterhalt für Wasserversorgungsanlagen ¹

Rechnungsjahr: **2016**

Wasserversorgung: **Kaufdorf**

Kontaktperson: **Grünig Urs, Gemeindeverwalter**

Telefon: **031 809 03 33**

Datengrundlagen Geschätzt
 GWP
 Anlagenbuchhaltung

	① Wiederbeschaffungswert brutto in Fr.	② Beiträge Dritter, ² in Fr.	③ Wiederbeschaffungswert netto in Fr. (① - ②)	④ Nutzungsdauer in Jahren	⑤ Erneuerungsrate in % (100/④)	⑥ Wererhaltungskosten in Fr./Jahr (③·⑤)
Anlageanteile						
1. Wasserfassungen	600'000		600'000	50	2.00%	12'000
2. Aufbereitungsanlagen	20'000		20'000	33	3.00%	600
3. Pumpwerke, Druckreduzier- und Messschächte	55'000		55'000	50	2.00%	1'100
4. Reservoire	50'000		50'000	66	1.50%	750
5. Leitungen und Hydranten	2'100'000		2'100'000	80	1.25%	26'250
6. Mess-, Steuerungs-, Fernwirkanlagen	125'000		125'000	20	5.00%	6'250
7. Einkaufssummen, einmalige Konzessionsabgaben, ³			-			-
Total 1 -> 7	2'950'000	-	2'950'000			46'950

⑦ Bestand Verwaltungsvermögen in Franken	-	in Prozent von ③: (100·⑦/③)	
⑧ Bestand Spezialfinanzierung Werterhalt in Franken	757'231	in Prozent von ③: (100·⑧/③)	26%

Bemerkungen:

⑨ Gewählter Einlegesatz in Prozent ⁵	60%
⑩ berechnete Einlage in SF Werterhalt in Franken (⑥ x ⑨)	28'170
Einmalige Anschlussgebühren, an Einlage angerechnet ⁶	56'341
Einlage Spezialfinanzierung abzüglich Anschlussgebühren	-28'171
⑪ Anzahl Einwohner im Versorgungsgebiet	1'072
⑫ Einlage pro Einwohner in Franken (⑩ / ⑪)	26

Datum: **Kaufdorf, 14. März 2017**

Unterschrift:

¹ Dieses Blatt ist Bestandteil der Jahresrechnung

² Zu erwartende Beträge aus dem kantonalen Trinkwasserfonds und von der Gebäudeversicherung abziehen (beim AWA erfragen).

³ Einkaufssummen an andere Wasserversorgungen, einmalige Konzessionsabgaben oder dergleichen - die Abschreibungsätze sind anhand der Laufzeiten festzulegen. Bestehen Kategorien mit unterschiedlichen Abschreibungssätzen, so ist die Rubrik 7 manuell mit zusätzlichen Zeilen zu ergänzen. Einkaufssummen an andere Wasserversorgungen sind verbindlich mit einem Abschreibungssatz von 3 % einzutragen.

⁴ Ermittlung des Einlegesatzes gemäss Kapitel 6.1. der WEA-Broschüre "Finanzierung der Wasserversorgung" (2004).

⁵ Die Einlage in die Spezialfinanzierung muss mindestens 60% betragen, solange Verwaltungsvermögen besteht oder der Bestand der SF Werterhalt nicht mehr 25% des Wiederbeschaffungswertes beträgt.

⁶ Die einmaligen Anschlussgebühren dürfen an die jährliche Einlage in die Spezialfinanzierung Werterhalt angerechnet werden.

Wiederbeschaffungswert, Werterhaltungskosten und Einlage in die Spezialfinanzierung Werterhalt für die kommunalen Abwasseranlagen und gegebenenfalls den Gemeindeanteil an den regionalen Anlagen ¹

Rechnungsjahr: 2016

Gemeinde: Kaufdorf

Kontaktperson: Grünig Urs, Gemeindeverwalter

Telefon: 031 809 03 33

E-Mail: urs.gruenig@kaufdorf.ch

Aktualisierungsjahr:

2016

Datengrundlagen Gemeinde AWA Anlagenbuchhaltung

Datengrundlagen Verband AWA Anlagenbuchhaltung

2013

1. Gemeindeanlagen

	① Wiederbeschaffungswert in Fr.	② Nutzungsdauer in Jahren	③ Erneuerungsrate in % (100/②)	④ Walterhaltungskosten in Fr./a (①*③)	⑤ Einlage- satz ² %	⑥ Einlage in die Spezialfinanzierung in Fr./a (④*⑤)
1.1 Kanalisations	3'900'000	80	1.25%	48'750	60%	29'250
1.2 Spezialbauwerke	-	50	2.00%	-	-	-
1.3 Abwasserreinigungsanlagen	-	33	3.00%	-	-	-
Total 1 (1.1 - 1.3) bzw. mittlerer Einlagesatz (Spalte ⑤)	3'900'000			48'750	60%	29'250

2. Gemeindeanteil an regionalen Anlagen ³

2.1 Kanalisations	1'974'688	80	1.25%	24'684	60%	14'810
2.2 Spezialbauwerke	-	50	2.00%	-	-	-
2.3 Abwasserreinigungsanlagen	1'271'205	33	3.00%	38'136	60%	22'882
Total 2 (2.1 - 2.3) bzw. mittlerer Einlagesatz (Spalte ⑤)	3'245'893			62'820	60%	37'692
Total 1 + 2 bzw. mittlerer Einlagesatz (Spalte ⑤)	7'145'893			111'570	60%	66'942
Einmalige Anschlussgebühren, an Einlage angerechnet ⁴						42'778
Einlage Spezialfinanzierung abzüglich Anschlussgebühren						24'164

⑦ Stand Verwaltungsvermögen	-					
⑧ Stand Spezialfinanzierung Werterhalt	1'156'682			16.2%	EW ⁵ Fr./EW	1'072 62
				in Prozent von ①: (100*②/①)		Höchstens Fr. 200 / EW ⁵
				in Prozent von ③: (100*④/③)		

Bemerkungen:

Datum: 14. März 2017

Unterschrift: _____

¹ Diese Blatt ist Bestandteil der Jahresrechnung. Eine Kopie senden Sie bitte an das AWA: aa.awa@bvg.be.ch

² Die Einlage in die Spezialfinanzierung muss mindestens 60% betragen, solange der Bestand der SF Werterhalt nicht mehr als 25% des Wiederbeschaffungswertes beträgt.

³ Daten des Teils 2 nur dann angeben, wenn der Verband die Einlage in die Spezialfinanzierung nicht selber vornimmt. (Anteil gemäss Kostenverfallter Verband).

⁴ Die einmaligen Anschlussgebühren dürfen an die jährliche Einlage in die Spezialfinanzierung Werterhalt angerechnet werden.

⁵ Gemäss Artikel 32, Absatz 4 KGV ist die Einlage in die Spezialfinanzierung auf jährlich Fr. 200 (Gemeinde und Region) pro Einwohnerwert beschränkt.

⁶ Einwohnerwert (EW): Gemäss Artikel 36g KGV.

12 DETAILS ZUR RECHNUNG

12.1 Bilanz 2016 Übersicht

Konto	Bilanz Bilanzgliederung	Veränderungen		Bestand per 01.01.2016	Bestand per 31.12.2016
		Zuwachs	Abgang		
1	Aktiven	13'912'474.52	13'011'669.07	5'055'205.73	5'956'011.18
10	Finanzvermögen	13'236'789.17	12'850'198.97	3'610'553.78	3'997'143.98
100	Flüssige Mittel und kurzfristige Geldanlagen	5'172'787.52	4'804'047.42	1'121'140.48	1'489'880.58
101	Forderungen	8'042'124.50	8'021'820.00	1'131'228.15	1'151'532.65
104	Aktive Rechnungsabgrenzungen	21'877.15	23'798.35	9442.40	7'521.20
107	Finanzanlagen	1'158.00	533.20	1'158.00	624.80
108	Sachanlagen FV	1'347'584.75	1'347'584.75	1'347'584.75	1'347'584.75
14	Verwaltungsvermögen	675'685.35	161'470.10	1'444'651.95	1'958'867.20
140	Sachanlagen VV	148'221.35	158'723.10	1'395'150.95	1'384'649.20
142	Immaterielle Anlagen	27'464.00	2'747.00	49'501.00	24'717.00
144	Darlehen	500'000.00		500'000.00	549'501.00
2	Passiven	4'762'071.17	3'861'265.72	5'055'205.73	5'956'011.18
20	Fremdkapital	4'260'003.82	3'838'175.87	2'514'450.65	2'936'278.60
200	Laufende Verbindlichkeiten	3'664'782.38	3'679'863.63	210'011.60	194'930.35
201	Kurzfristige Finanzverbindlichkeiten	10.00	10.85	0.85	
204	Passive Rechnungsabgrenzung	79'661.50	148'639.90	78'197.20	9'218.80
206	Langfristige Finanzverbindlichkeiten	500'000.00		2'200'000.00	2'700'000.00
209	Verbindlichkeiten gegenüber Spezialfinanzierungen und Fonds im Fremdkapital	15'549.94	9'661.49	26'241.00	32'129.45
29	Eigenkapital	502'067.35	23'089.85	2'540'755.08	3'019'732.58
290	Verpflichtungen (+) bzw. Vorschüsse (-) gegenüber Spezialfinanzierungen	130'363.10	177.70	286'055.20	416'240.60
293	Vorforderungen	371'704.25	2'921.30	1'973'960.15	2'342'743.10
294	Reserven				
296	Neubewertungsreserve Finanzvermögen			280'739.73	260'748.88
299	Bilanzüberschuss/-fehlbetrag				

Bilanz 2016

detailliert

Konto	Bilanzgliederung	Bestand per 01.01.2016	Veränderungen		Bestand per 31.12.2016
			Zuwachs	Abgang	
1	Aktiven	5'055'205.73	13'912'474.52	13'011'669.07	5'956'011.18
10	Finanzvermögen	3'610'553.78	13'236'789.17	12'850'198.97	3'997'143.98
100	Flüssige Mittel und kurzfristige Geldanlagen	1'121'140.48	5'172'787.52	4'804'047.42	1'489'880.58
1000	Kasse	2'781.85	23'912.20	24'920.75	1'773.30
10000.02	Kasse	2'781.85	23'912.20	24'920.75	1'773.30
1001	Post	301'894.06	1'245'279.47	837'790.95	709'382.58
10010.01	Postkonto 30-15189-1	301'894.06	1'245'279.47	837'790.95	709'382.58
1002	Banken	816'464.57	3'903'595.85	3'941'335.72	778'724.70
10020.04	SLG KtoKorrent 20 3.711.346.01	814'814.92	3'882'382.46	3'926'003.13	771'194.25
10020.05	SLG Sparplan 3.751.388.05	31.80	10.95	11.70	31.05
10020.07	Valiant KK 20 9.479.026.04	31.00	5'660.00	5'669.40	31.60
10020.08	Post E-Deposito 92-981632-1	2.85			2.85
10020.09	Schule Kaufdorf Projektwoche- und Klassenkonti	1'584.00	15'542.44	9'661.49	7'464.95
101	Forderungen	1'131'228.15	8'042'124.50	8'021'820.00	1'151'532.65
1010	Forderungen aus Lieferungen und Leistungen gegenüber Dritten	32'035.00	883'803.30	907'938.10	7'900.20
10100.01	Debitoren: Einzel-Rechnungen aus System KAT + DEB	10'489.10	428'099.90	433'708.30	4'880.70
10100.02	Debitoren Hundesteuern	0.00	2'640.00	2'640.00	0.00
10100.04	Wasser-Abwasserdebitoren	0.00	326'825.35	323'366.85	3'458.50
10100.05	Debitoren Ratenzahlungen	0.00			0.00
10100.06	Debitoren Tagesschule TSA	245.90	22'288.05	22'972.95	-439.00
10100.07	Debitoren manuell FIB	0.00			0.00
10100.08	Anschlussgebühren WV+ARA-Kan	21'300.00	103'950.00	125'250.00	0.00
10100.09	Gebühren Vorperiode/Betriebung	0.00			0.00
10100.12	Gefährdete Guthaben	0.00			0.00
1012	Steuerforderungen	764'177.40	6'790'130.55	6'764'686.10	789'621.85
10120.01	NESKO Steuerausstand	894'177.40	3'435'067.80	3'409'623.35	919'621.85
10120.10	NESKO Girokonto Kanton	0.00	3'355'062.75	3'355'062.75	0.00
10120.99	Wertberichtigung Steuerguthaben	-130'000.00			-130'000.00
1014	Transferforderungen	335'000.00	354'000.00	335'000.00	354'000.00
10140.01	Subventionen Wasserversorgung	0.00			0.00
10140.02	Subventionen Kanton	0.00			0.00

Bilanz 2016

detailliert

Konto	Bilanzgliederung	Bestand per		Veränderungen		Bestand per
		01.01.2016	31.12.2016	Zuwachs	Abgang	
10140.03	Lastenausgleich Fürsorge	335'000.00	335'000.00	354'000.00	335'000.00	354'000.00
1019	Übrige Forderungen	15.75	14'190.65	14'190.65	14'195.80	10.60
10190.01	Verrechnungsteuer Wertschriften	15.75	10.60	10.60	15.75	10.60
10191.01	Kontokorrent Familienausgleichskasse	0.00	230.00	230.00	230.00	0.00
10192.11	Vorsteuer Wasserversorgung LR	0.00	1'316.70	1'316.70	1'316.70	0.00
10192.12	Vorsteuer Wasserversorgung IR	0.00	1'000.55	1'000.55	1'000.55	0.00
10192.21	Vorsteuer Abwasserentsorgung LR	0.00	6'872.85	6'872.85	6'872.85	0.00
10192.22	Vorsteuer Abwasserentsorg. IR	0.00	4'759.95	4'759.95	4'759.95	0.00
104	Aktive Rechnungsabgrenzungen	9'442.40	21'877.15	21'877.15	23'798.35	7'521.20
1040	Personalaufwand	173.45	3'699.10	3'699.10	173.45	3'699.10
10400.01	Aktive RA Personalaufwand	173.45	3'699.10	3'699.10	173.45	3'699.10
1041	Sach- und übriger Betriebsaufwand	7'398.95	3'414.45	3'414.45	7'398.95	3'414.45
10410.01	Aktive RA Sach- und übriger Betriebsaufwand	7'398.95	3'414.45	3'414.45	7'398.95	3'414.45
1043	Transfers der Erfolgsrechnung	1'870.00	14'763.60	14'763.60	16'225.95	407.65
10430.01	Aktive RA Transfers der Erfolgsrechnung	1'870.00	14'763.60	14'763.60	16'225.95	407.65
1045	Übriger betrieblicher Ertrag	0.00	0.00	0.00	0.00	0.00
10450.01	Aktive RA übriger betrieblicher Ertrag	0.00	0.00	0.00	0.00	0.00
1046	Aktive Rechnungsabgrenzungen Investitionsrechnung	0.00	0.00	0.00	0.00	0.00
10460.01	Aktive RA Investitions-Rechnung	0.00	0.00	0.00	0.00	0.00
107	Finanzanlagen	1'158.00	1'158.00	1'158.00	533.20	624.80
1070	Aktien und Anteilscheine	1'158.00	1'158.00	1'158.00	533.20	624.80
10700.02	BLS AG, 1'136 Namenaktien a Fr. 00.55 nominal	1'158.00	1'158.00	1'158.00	533.20	624.80
108	Sachanlagen FV	1'347'584.75	1'347'584.75	1'347'584.75	1'347'584.75	1'347'584.75
1084	Gebäude FV	1'347'584.75	1'347'584.75	1'347'584.75	1'347'584.75	1'347'584.75
10840.01	Liegenschaft FV Dorfstrasse 14	860'224.80	860'224.80	860'224.80	860'224.80	860'224.80
10840.05	Wohnungen altes Schulhaus	487'359.95	487'359.95	487'359.95	487'359.95	487'359.95
14	Verwaltungsvermögen	1'444'651.95	675'685.35	675'685.35	161'470.10	1'958'867.20
140	Sachanlagen VV	1'395'150.95	148'221.35	148'221.35	158'723.10	1'384'649.20

Bilanz 2016

detailliert

Konto	Bilanzgliederung	Bestand per 01.01.2016	Zuwachs	Veränderungen Abgang	Bestand per 31.12.2016
1400 14000.01	Grundstücke VV unüberbaut Grundstücke VV	0.00			0.00
1401 14010.01 14010.99	Strassen / Verkehrswege Strassen und Bäche WB Wertberichtigung Strassen und Bäche	0.00 0.00 0.00	9'926.40 9'926.40	496.00 496.00	9'430.40 9'926.40 -496.00
1402 14020.01 14020.99	Wasserbau Wasserbau WB Wertberichtigung Wasserbau	0.00 0.00			0.00 0.00
1403 14031.01 14031.99 14032.01 14032.99	Übrige Tiefbauten Trinkwasserversorgung WB Wertberichtigung Tiefbauten Wasserversorgung Kanalisation mit ARAG WB Wertberichtigungen Tiefbauten Abwasserbeseitigung	2.00 1.00 0.00 1.00 0.00	19'964.45 4'699.00 117.00 15'265.45 177.00	296.00 1.00 117.00 1.00 177.00	19'670.45 4'699.00 -117.00 15'265.45 -177.00
1404 14040.01 14040.99	Hochbauten Liegenschaften gemäss Verzeichnis WB Hochbauten Steuerhaushalt	0.00 0.00			0.00 0.00
1406 14060.01	Mobilien VV Mobilien Maschinen Fahrzeuge	0.00			0.00
1407 14070.01 14070.02 14071.01 14072.01	Anlagen im Bau VV HWS Hochwasserschutz Hermiswilbach Zälgächli Unterhalt / Renaturierung Wasserversorgung im Bau Abwasserentsorgung im Bau	0.00 0.00 0.00 0.00	118'330.50 61'466.25 15'366.25 7'808.00 33'690.00	18'416.10 18'416.10	99'914.40 43'050.15 15'366.25 7'808.00 33'690.00
1409 14099.01 14099.99	Übrige Sachanlagen Sammelkonto Verwaltungsvermögen HRM1 31.12.2015 WB Sammelkonto VV HRM1 31.12.2015	1'395'148.95 1'395'148.95 0.00		139'515.00 139'515.00	1'255'633.95 1'395'148.95 -139'515.00
142	Immaterielle Anlagen		27'464.00	2'747.00	24'717.00
1427 14270.01 14270.02 14270.03 14271.01	Immat. Anlagen in Realisierung Fusions-Vorabklärungen Gürbetal-Gemeinden Fusions-Abklärungen mittleres Gürbetal Schulraumplanung GWP Generelle Wasserversorgungs Planung im Bau	0.00 0.00 0.00 0.00			0.00 0.00 0.00 0.00

Bilanz 2016

detailliert

Konto	Bilanz Bilanzgliederung	Bestand per 01.01.2016	Zuwachs	Veränderungen Abgang	Bestand per 31.12.2016
14272.01	GEP Generelle Entwässerungs Planung im Bau	0.00			0.00
1429	Übrige immaterielle Anlagen		27'464.00	2'747.00	24'717.00
14290.01	Ortsplanung / Raumplanung	0.00	3'707.65		3'707.65
14290.02	Schulraumplanung 2016	0.00	23'756.35		23'756.35
14290.99	WB Wertberichtigung allgemeiner Haushalt	0.00		2'747.00	-2'747.00
14291.01	Trinkwasserversorgung Planungen	0.00			0.00
14291.99	WB Wertberichtigungen Trinkwasserversorgung Planungen	0.00			0.00
14292.01	Abwasserentsorgung Planungen	0.00			0.00
14292.99	WB Wertberichtigungen Abwasserentsorgung Planungen	0.00			0.00
144	Darlehen	49'501.00	500'000.00		549'501.00
1444	Darlehen an öffentlichen Unternehmungen	4'501.00			4'501.00
14440.01	Beteilig:AVAG+Wohnheim Riggisb	4'501.00			4'501.00
1445	Darlehen an private Unternehmungen		500'000.00		500'000.00
14450.01	Altersheim Immobilien Riggishof AG Darlehen CHF 500'000.00 0.35 % 01.04.2016 bis 31.03.2026	0.00	500'000.00		500'000.00
1446	Darlehen an private Organisationen ohne Erwerbszweck	45'000.00			45'000.00
14460.01	Sportverein Kaufdorf Darlehen CHF 45'000.00 zinslos bis 30.04.2035	45'000.00			45'000.00
2	Passiven	5'055'205.73	4'762'071.17	3'861'265.72	5'956'011.18
20	Fremdkapital	2'514'450.65	4'260'003.82	3'838'175.87	2'936'278.60
200	Laufende Verbindlichkeiten	210'011.60	3'664'782.38	3'679'863.63	194'930.35
2000	Laufende Verbindlichkeiten aus Lieferungen und Leistungen von Dritten	196'278.30	3'226'782.33	3'242'823.08	180'237.55
20000.01	Kreditoren Diverse	0.00	177'259.95		177'259.95
20000.03	di Durchlauf Zahlungen PC/Bank	196'278.30	2'907'624.28	3'103'902.58	0.00
20000.11	Wasser- + Abwasser-Kreditoren	0.00			0.00
20001.02	AHV/IV/EO/ALV (K)	0.00	63'675.20	63'675.20	0.00
20001.03	Pensionskassenbeiträge (K)	0.00	48'262.80	48'262.80	0.00
20001.04	Unfall-Krankenvers.SUVA+SWICA	0.00	8'424.30	5'446.70	2'977.60
20001.05	BUV + NBUV + Zusatz Mobililar	0.00	6'695.45	6'695.45	0.00
20001.06	Sachversicherungen (K)	0.00	14'840.35	14'840.35	0.00
20001.07	Familienausgleichskasse (K)	0.00			0.00
2001	Kontokorrente mit Dritten	3.70	1'055.10	3.70	1'055.10
20010.02	NESKO Girokonto Kanton	3.70	1'055.10	3.70	1'055.10

Bilanz 2016

detailliert

Konto	Bilanzgliederung	Bestand per 01.01.2016	Veränderungen		Bestand per 31.12.2016
			Zuwachs	Abgang	
2002	Steuern		22'733.90	22'722.20	11.70
20022.11	Umsatzsteuer Wasserversorgung	0.00	3'142.85	3'131.15	11.70
20022.21	Umsatzsteuer Abwasserentsorg.	0.00	19'591.05	19'591.05	0.00
2005	Interne Kontokorrente		414'211.05	414'211.05	
20052.08	Quellensteuer-Abrechnungskonto	0.00	651.70	651.70	0.00
20053.02	dl. Durchlauf Zahlungen Löhne	0.00	413'559.35	413'559.35	0.00
2006	Depotgelder und Kautionen	13'729.60		103.60	13'626.00
20060.01	Grabfond Baumann E+W ab 1.8.06	1'550.75		103.60	1'447.15
20060.03	Grabfond Burgener Ernst	3'336.20			3'336.20
20060.04	Grabfond Burgener Martha	4'330.85			4'330.85
20060.05	Grabfond Messerli Hanna	4'511.80			4'511.80
201	Kurzfristige Finanzverbindlichkeiten	0.85	10.00	10.85	
2010	Verbindlichkeiten gegenüber Finanzintermediären	0.85	10.00	10.85	
20102.01	Valiant KK 20 9.479.026.04	0.00			0.00
20102.02	SLG Sparkonto 16 3.711.347.10	0.85	10.00	10.85	0.00
204	Passive Rechnungsabgrenzung	78'197.20	79'661.50	148'639.90	9'218.80
2040	Personalaufwand	1'840.80	1'534.35	1'840.80	1'534.35
20400.01	Passive RA Personalaufwand	1'840.80	1'534.35	1'840.80	1'534.35
2041	Sach- und übriger Betriebsaufwand	16'579.85	71'166.15	87'022.55	723.45
20410.01	Passive RA Sach- und übriger Betriebsaufwand	16'579.85	71'166.15	87'022.55	723.45
2043	Transfers der Erfolgsrechnung	45'761.25		45'761.25	0.00
20430.01	Passive RA Transfers der Erfolgsrechnung	45'761.25		45'761.25	0.00
2044	Finanzaufwand / Finanzertrag	4'761.00	6'961.00	4'761.00	6'961.00
20440.01	Passive RA Finanzaufwand / Finanzertrag	4'761.00	6'961.00	4'761.00	6'961.00
2045	Übriger betrieblicher Ertrag	0.00			0.00
20450.01	Passive RA übriger betrieblicher Ertrag	0.00			0.00
2046	Passive Rechnungsabgrenzung Investitionsrechnung	9'254.30		9'254.30	0.00
20460.01	Passive RA Investitions-Rechnung	9'254.30		9'254.30	0.00
206	Langfristige Finanzverbindlichkeiten	2'200'000.00	500'000.00		2'700'000.00

Bilanz 2016

detailliert

Konto	Bilanz Bilanzgliederung	Veränderungen		Bestand per 01.01.2016	Abgang	Bestand per 31.12.2016
		Zuwachs				
2064	Darlehen, Schuldscheine					
20640.01	Valiant 18 9.736.585.08 CHF 500'000 1.11 %, 01.08.2012 - 31.07.2017	500'000.00		2'200'000.00		2'700'000.00
20640.03	Suva Darlehen Nr. 40001439: 0.44 %, 12.01.2015 - 12.01.2020			500'000.00		500'000.00
20640.04	S+L Gürbetal 200.013.923.518 Fr. 200'000 fest zu 1.06 % 01.02.2013 - 31.01.2019			500'000.00		500'000.00
20640.07	S+L Gürbetal 200.013.923.336 CHF 500'000 fest zu 1.1 % 01.08.2012 - 31.07.2017			200'000.00		200'000.00
20640.08	PostFinance: PF.0032247 zu 0.71 %, 01.05.2014-01.05.2019			500'000.00		500'000.00
20640.09	PostFinance: PF.004485 zu 0.35 % 01.04.2016 - 01.04.2026			0.00		0.00
209	Verbindlichkeiten gegenüber Spezialfinanzierungen und Fonds im Fremdkapital					
		15'549.94	9'661.49	26'241.00		32'129.45
2091	Verbindlichkeiten gegenüber Fonds im FK					
20910.01	Schutzraumersatzabgaben			23'869.00		23'869.00
2092	Verbindlichkeiten gegenüber Legaten und Stiftungen ohne eigene Rechtspersönlichkeit im FK					
		15'549.94	9'661.49	2'372.00		8'260.45
20920.09	Schule Kaufdorf Projektwoche- und Klassenkonti			1'584.00		7'464.95
20920.16	Renaturierungsfond f.Bäche Kfd			788.00		795.50
29	Eigenkapital					
		502'067.35	23'089.85	2'540'755.08		3'019'732.58
290	Verpflichtungen (+) bzw. Vorschüsse (-) gegenüber Spezialfinanzierungen					
		130'363.10	177.70	286'055.20		416'240.60
2900	Spezialfinanzierungen im EK					
29001.11	Wasserversorgung SF RA			286'055.20		416'240.60
29002.21	Abwasserentsorgung SF RA			211'156.14		262'152.49
29003.31	Abfallentsorgung SF RA			71'292.15		150'658.90
				3'606.91		3'429.21
293	Vorfinanzierungen					
		371'704.25	2'921.30	1'973'960.15		2'342'743.10
2930	Vorfinanzierungen					
29300.01	Liegenschaftlichen Finanzvermögen WE			1'973'960.15		2'342'743.10
29300.02	Spezialfinanzierung SF Mehrwertabgaben (Planungsmehrwerte)			60'047.90		72'420.60
29301.11	Wasserversorgung SF Werterhalt			0.00		233'421.00
29302.21	Abwasserentsorgung SF Werterh.			757'230.65		813'455.10
				1'156'681.60		1'223'446.40
294	Reserven					
2940	Reserven					
29400.01	Zusätzliche Abschreibungen			0.00		0.00
296	Neubewertungsreserve Finanzvermögen					

Bilanz 2016

detailliert

Konto	Bilanz Bilanzgliederung	Bestand per 01.01.2016	Veränderungen		Bestand per 31.12.2016
			Zuwachs	Abgang	
2960 29600.01	Neubewertungsreserve Finanzvermögen Neubewertungsreserve 01.01.2016	0.00			0.00
299 2990 29900.01	Bilanzüberschuss/-fehlbetrag Jahresergebnis Jahresergebnis	280'739.73 0.00	19'990.85 19'990.85 19'990.85		260'748.88 -19'990.85 -19'990.85
2999 29990.01	Kumulierte Ergebnisse der Vorjahre kumulierte Ergebnisse Vorjahre (Eigenkapital)	280'739.73 280'739.73			280'739.73 280'739.73

12.2 ERFOLGSRECHNUNG 2016

Funktionale Gliederung Übersicht

Konto	Erfolgsrechnung Funktionale Gliederung ER	Rechnung 2016		Budget 2016		Rechnung 2015	
		Aufwand	Ertrag	Aufwand	Ertrag	Aufwand	Ertrag
	Total Netto Aufwand	3'947'755.38	3'947'755.38	3'850'500.00	3'850'500.00	3'949'573.39	3'904'692.20 44'881.19
0	Allgemeine Verwaltung Netto Aufwand	426'356.05	55'965.49 370'390.56	434'900.00	51'100.00 383'800.00	452'011.10	56'515.95 395'495.15
1	Öffentliche Ordnung und Sicherheit, Verteidigung Netto Aufwand	82'093.20	68'983.10 13'110.10	82'300.00	79'600.00 2'700.00	82'561.45	75'526.45 7'035.00
2	Bildung Netto Aufwand	1'120'054.23	237'574.90 882'479.33	1'149'200.00	239'300.00 909'900.00	1'170'349.49	254'277.20 916'072.29
3	Kultur, Sport und Freizeit, Kirche Netto Aufwand	26'831.45	2'122.00 24'709.45	27'000.00	2'100.00 24'900.00	14'678.90	2'040.00 12'638.90
4	Gesundheit Netto Aufwand	3'049.10	3'049.10	2'800.00	2'800.00	3'238.40	3'238.40
5	Soziale Sicherheit Netto Aufwand	817'739.30	1'685.10 816'054.20	816'400.00	816'400.00	778'395.65	778'395.65
6	Verkehr und Nachrichtenübermittlung Netto Aufwand	235'166.50	20'604.00 214'562.50	273'600.00	25'900.00 247'700.00	238'319.30	25'932.40 212'386.90
7	Umwelt und Raumordnung Netto Aufwand Netto Ertrag	767'493.70	724'908.60 42'585.10	576'600.00	533'200.00 43'400.00	505'102.10	672'531.50
8	Volkswirtschaft Netto Ertrag	1'568.65 34'985.35	36'554.00	1'500.00 48'900.00	50'400.00	2'142.10 48'252.90	50'395.00
9	Finanzen und Steuern Netto Ertrag	467'403.20 2'331'954.99	2'799'358.19	486'200.00 2'382'700.00	2'868'900.00	702'774.90 2'064'698.80	2'767'473.70

ERFOLGSRECHNUNG 2016

Funktionale Gliederung detailliert

Konto	Erfolgsrechnung Funktionale Gliederung ER	Rechnung 2016		Budget 2016		Abweichung in CHF 2016	
		Aufwand	Ertrag	Aufwand	Ertrag	Aufwand	Ertrag
	Total	3'947'755.38	3'947'755.38	3'850'500.00	3'850'500.00	97'255.38	97'255.38
0	Allgemeine Verwaltung						
	Netto Aufwand	426'356.05	55'965.49	434'900.00	51'100.00	-8'543.95	4'865.49
	Netto Ertrag		370'390.56		383'800.00	13'409.44	
01	Legislative und Exekutive						
	Netto Aufwand	61'840.10	11'143.59	63'300.00	9'400.00	-1'459.90	1'743.59
	Netto Ertrag		50'696.51		53'900.00	3'203.49	
011	Legislative						
	Netto Aufwand	10'484.10	163.59	10'600.00	10'600.00	-115.90	163.59
	Netto Ertrag		10'320.51			279.49	
0110	Legislative						
	Netto Aufwand	10'484.10	163.59	10'600.00	10'600.00	-115.90	163.59
	Netto Ertrag		10'320.51			279.49	
0110.3000.01	Entschädigung Stimm- + Wahlausschüsse	1'590.80		1'400.00		279.49	
0110.3102.01	Stimm- und Wahlmaterial aufbe.	1'107.40		1'400.00		190.80	
0110.3130.01	Porti Abstimmungsunterlagen	2'351.90		2'400.00		-292.60	
0110.3132.01	Rechnungsprüfungsorgan	5'434.00		5'400.00		-48.10	
0110.4260.01	Rückerstattung Porti Wahlen		163.59			34.00	163.59
012	Exekutive						
	Netto Aufwand	51'356.00	10'980.00	52'700.00	9'400.00	-1'344.00	1'580.00
	Netto Ertrag		40'376.00		43'300.00	2'924.00	
0120	Exekutive						
	Netto Aufwand	51'356.00	10'980.00	52'700.00	9'400.00	-1'344.00	1'580.00
	Netto Ertrag		40'376.00		43'300.00	2'924.00	
0120.3000.01	Lohnanteil Gemeinderat+Komis.	27'584.00		27'600.00		-16.00	
0120.3050.01	Sozialversicherungsbeltr. GR+Kom.	1'900.45		2'300.00		-399.55	
0120.3090.01	Aus- u. Weiterbildung GR+Kommis	300.00		1'000.00		-700.00	
0120.3102.01	Infopost/Drucksa/Publikationen	1'647.50		1'200.00		447.50	
0120.3130.01	Porti Infos+Infopost	408.50		400.00		8.50	
0120.3170.01	GR+Kommissionen: Sitz., Spesen, Essen	18'023.85		17'500.00		523.85	
0120.3199.01	Gemeinderatskredit/Repräsentat.	1'491.70		2'700.00		-1'208.30	
0120.4612.01	Verrechner Aufwand Werke		5'900.00				5'900.00
0120.4910.01	Interne Verrechn. Baukommission		5'080.00				-4'320.00
02	Allgemeine Dienste						
	Netto Aufwand	364'515.95	44'821.90	371'600.00	41'700.00	-7'084.05	3'121.90
			319'694.05		329'900.00		

ERFOLGSRECHNUNG 2016

Funktionale Gliederung detailliert

Konto	Erfolgsrechnung Funktionale Gliederung ER	Rechnung 2016		Budget 2016		Abweichung in CHF 2016	
		Aufwand	Ertrag	Aufwand	Ertrag	Aufwand	Ertrag
	Netto Ertrag					10'205.95	
022	Allgemeine Dienste	364'515.95	44'821.90	371'600.00	41'700.00	-7'084.05	3'121.90
	Netto Aufwand		319'694.05		329'900.00		
	Netto Ertrag					10'205.95	
0220	Allgemeine Dienste	364'515.95	44'821.90	371'600.00	41'700.00	-7'084.05	3'121.90
	Netto Aufwand		319'694.05		329'900.00		
	Netto Ertrag					10'205.95	
0220.3010.01	Besoldungen Verwaltungspersonal	228'511.45		227'300.00		1'211.45	
0220.3050.01	Sozialversicherungsbeiträge	17'727.70		17'900.00		-172.30	
0220.3052.01	Personalversicherungsbeiträge	13'563.60		13'600.00		-36.40	
0220.3053.01	Unfall- u. Krankenversicherung	6'515.70		4'700.00		1'815.70	
0220.3090.01	Aus- u. Weiterbildung Verwaltung	3'500.00		1'600.00		1'900.00	
0220.3100.01	Bürom., Drucksachen, Publikat.	4'969.55		7'000.00		-2'030.45	
0220.3110.01	Anschaff. Büromob. und Masch.	146.60		1'000.00		-853.40	
0220.3130.01	Porti, Tel., Bankgebühren div.	2'614.45		3'500.00		-885.55	
0220.3132.01	Honorare Dritter	1'373.45		1'000.00		373.45	
0220.3133.01	Wartungsgebühr EDV-Anlage	30'381.30		37'700.00		-7'318.70	
0220.3134.01	Sachversicherung Behörde+Verw.	2'658.00		2'800.00		-142.00	
0220.3150.01	Unterhalt Mobilar und Maschinen			100.00		-100.00	
0220.3170.01	Spesenentschädigungen Verw.	300.00		100.00		200.00	
0220.3192.01	Konzertbus BSO Karteneinkauf	650.00		800.00		-150.00	
0220.3199.01	Übriger Aufwand+Inkassospesen	-60.00		100.00		-160.00	
0220.3300.90	Planmässige Abschreibungen immaterielle Anlagen	371.00				371.00	
0220.3611.01	Gebühren, STV inkl. amtl. Bew.	422.45		2'200.00		-1'777.55	
0220.3611.02	Service-QST-Gebühren an Kanton	15'472.40		14'300.00		1'172.40	
0220.3611.03	Kontrollmarken Motorfahräder	405.00		400.00		5.00	
0220.3612.01	Entschädigung externe Bauverwaltung	32'500.30		33'000.00		-499.70	
0220.3636.01	Mitgliedschafts u. Jahresbeit.	2'493.00		2'500.00		-7.00	
0220.4210.01	Gebührenerlös für Amtshandlung		2'488.80		2'100.00		388.80
0220.4250.01	Rückersatzung von Dritten		56.65		800.00		-743.35
0220.4260.01	Verkauf Motorfahrad Vignetten		849.45		300.00		549.45
0220.4290.01	Konzertbus BSO Kartenverkauf		405.00		400.00		5.00
0220.4311.01	Provisionen des Kt. für KIST		650.00		800.00		-150.00
0220.4612.01	Verrechneter Aufwand Werke		972.00		1'000.00		-28.00
0220.4910.02	Verrechneter Aufwand Liegensch. FV		32'600.00		30'300.00		2'300.00
0220.4910.03	Verrechneter Aufwand Tagesschule + Schulsekretariat		1'500.00		1'500.00		
			5'300.00		4'500.00		800.00
1	Öffentliche Ordnung und Sicherheit, Verteidigung	82'093.20	68'983.10	82'300.00	79'600.00	-206.80	-10'616.90
	Netto Aufwand		13'110.10		2'700.00		10'410.10

ERFOLGSRECHNUNG 2016

Funktionale Gliederung detailliert

Konto	Erfolgsrechnung Funktionale Gliederung ER	Rechnung 2016		Budget 2016		Abweichung in CHF 2016	
		Aufwand	Ertrag	Aufwand	Ertrag	Aufwand	Ertrag
14	Allgemeines Rechtswesen Netto Aufwand Netto Ertrag	17'768.70 9'142.55	26'911.25	19'000.00 20'600.00	39'600.00	-1'231.30	-12'688.75 11'457.45
140	Allgemeines Rechtswesen Netto Aufwand Netto Ertrag	17'768.70 9'142.55	26'911.25	19'000.00 20'600.00	39'600.00	-1'231.30	-12'688.75 11'457.45
1400	Allgemeines Rechtswesen Netto Aufwand Netto Ertrag	17'768.70 9'142.55	26'911.25	19'000.00 20'600.00	39'600.00	-1'231.30	-12'688.75 11'457.45
1400.3130.01	Aufwand Amtsgebühren EK	1'667.90		2'600.00		-932.10	
1400.3130.02	Honor. Anwalt+Expert.(Gde+Bau)	7'368.80		10'000.00		-2'631.20	
1400.3132.01	Nachführung Vermessungswerk	6'942.00		4'400.00		2'542.00	
1400.3910.01	Verrech. Aufwand Baukommission	1'790.00		2'000.00		-210.00	
1400.4210.01	Ertrag Dienstleistung EWK		3'379.90		5'000.00		-1'620.10
1400.4210.02	Ertrag Dienstleist. BWK		23'032.75		33'000.00		-9'967.25
1400.4611.01	Rück. Vermessungswk/Marchsteine		498.60		1'600.00		-1'101.40
15	Feuerwehr Netto Ertrag	41'771.85 300.00	42'071.85	39'100.00 200.00	39'300.00	2'671.85 100.00	2'771.85
150	Feuerwehr Netto Ertrag	41'771.85 300.00	42'071.85	39'100.00 200.00	39'300.00	2'671.85 100.00	2'771.85
1500	Feuerwehr Netto Ertrag	41'771.85 300.00	42'071.85	39'100.00 200.00	39'300.00	2'671.85 100.00	2'771.85
1500.3181.01	Abschr. Feuerwehersatzabgaben	2'846.55		39'100.00		2'846.55	
1500.3612.01	TOGEKA-Verband Anteil Kaufdorf	38'925.30				-174.70	
1500.4200.01	Feuerwehersatzabgaben		41'771.85		39'100.00		2'671.85
1500.4390.01	Rückstellungen von Dritten		300.00		200.00		100.00
16	Verteidigung Netto Aufwand Netto Ertrag	22'552.65	22'552.65	24'200.00	700.00 23'500.00	-1'647.35	-700.00
161	Militärische Verteidigung Netto Aufwand	5'320.00	5'320.00	5'300.00	5'300.00	20.00	20.00
1610	Militärische Verteidigung Netto Aufwand	5'320.00	5'320.00	5'300.00	5'300.00	20.00	20.00
1610.3612.01	Schiessen Mitbenützung Ri.berg	5'320.00	5'320.00	5'300.00	5'300.00	20.00	20.00

ERFOLGSRECHNUNG 2016

Funktionale Gliederung detailliert

Konto	Erfolgsrechnung Funktionale Gliederung ER	Rechnung 2016		Budget 2016		Abweichung in CHF 2016	
		Aufwand	Ertrag	Aufwand	Ertrag	Aufwand	Ertrag
162	Zivile Verteidigung Netto Aufwand Netto Ertrag	17'232.65	17'232.65	18'900.00	700.00 18'200.00	-1'667.35	-700.00
1620	Zivilschutz Netto Aufwand Netto Ertrag	1'096.85	1'096.85	100.00	700.00	996.85	-700.00 1'696.85
1620.3144.01	Unterhalt Zivilschutzanlagen und -einrichtungen			600.00			
1620.4611.01	Kantbeitrag ZS-Anlagen Aus+Füh	1'096.85		100.00	700.00	996.85	-700.00
1626	Regionale Zivilschutzorganisation Netto Aufwand Netto Ertrag	15'299.45	15'299.45	17'600.00	17'600.00	-2'300.55	
1626.3632.01	Reg. Ausbildungszentrum Köniz	4'106.50		4'200.00		2'300.55	
1626.3632.02	Beitrag an Kompetenzzentrum ZUG	11'192.95		13'400.00		-93.50 -2'207.05	
1627	Regionaler Führungsstab Netto Aufwand Netto Ertrag Beitrag RFO Gürbetal	836.35	836.35	1'200.00	1'200.00	-363.65	
1627.3632.01		836.35		1'200.00		363.65 -363.65	
2	Bildung Netto Aufwand Netto Ertrag	1'120'054.23	237'574.90 882'479.33	1'149'200.00	239'300.00 909'900.00	-29'145.77	-1'725.10
21	Obligatorische Schule Netto Aufwand Netto Ertrag	1'120'054.23	237'574.90 882'479.33	1'149'200.00	239'300.00 909'900.00	-29'145.77	-1'725.10
211	Eingangsstufe Netto Aufwand	88'918.00	9'450.45 79'467.55	89'400.00	15'200.00 74'200.00	-482.00	-5'749.55 5'267.55
2110	Kindergarten Netto Aufwand LA Lehrerbildung KG 5+6jäh KG-Schulgeld Gelterfingen	88'918.00	9'450.45 79'467.55	89'400.00	15'200.00 74'200.00	-482.00	-5'749.55 5'267.55
2110.3611.01			9'450.45	89'400.00	15'200.00	-482.00	-5'749.55
2110.4612.01							
212	Primarstufe Netto Aufwand	344'182.10	90'507.15 253'674.95	350'200.00	96'800.00 253'400.00	-6'017.90	-6'292.85 274.95
2120	Primarstufe Netto Aufwand Stütz- und Nachhilfeunterricht	344'182.10	90'507.15 253'674.95	350'200.00	96'800.00 253'400.00	-6'017.90	-6'292.85 274.95
2120.3020.02		4'557.00		5'000.00		-443.00	

ERFOLGSRECHNUNG 2016

Funktionale Gliederung detailliert

Konto	Erfolgsrechnung Funktionale Gliederung ER	Rechnung 2016		Budget 2016		Abweichung in CHF 2016	
		Aufwand	Ertrag	Aufwand	Ertrag	Aufwand	Ertrag
2120.3050.01	Sozialversicherungsbeiträge	131.65		600.00		-468.35	
2120.3052.01	Personalversicherungsbeiträge	68.00				68.00	
2120.3053.01	Unfall- und Krankenversicherung	91.80		100.00		-8.20	
2120.3170.01	Transport Kleinklassenschüler	155.00		500.00		-345.00	
2120.3611.01	LA Lehrbesoldung 1-6 Kl.Prim	219'070.00		222'500.00		-3'430.00	
2120.3612.01	Schulgeld auswärtige Primarschule	1'669.50				1'669.50	
2120.3612.02	Klassen für besondere Förderung + Spezialunterricht, Schulgeld	118'439.15		121'500.00		-3'060.85	
2120.4312.01	Schulgelder Geleirfingen 1-6Pr		90'507.15		96'800.00		-6'292.85
213	Oberstufe	346'953.30	86'938.00	354'200.00	81'100.00	-7'246.70	5'838.00
	Netto Aufwand		260'015.30		273'100.00		
	Netto Ertrag						13'084.70
2130	Sekundarstufe I	346'953.30	86'938.00	354'200.00	81'100.00	-7'246.70	5'838.00
	Netto Aufwand		260'015.30		273'100.00		
	Netto Ertrag						13'084.70
2130.3612.01	Schulgeld an 7-9 K.Toffen+Belp	346'953.30		354'200.00		-7'246.70	
2130.4611.01	Rückerst. Lehrerbildung 7-9		86'938.00		81'100.00		5'838.00
214	Musikschulen	33'157.95	33'157.95	31'100.00	31'100.00	2'057.95	2'057.95
	Netto Aufwand						
2140	Musikschulen	33'157.95	33'157.95	31'100.00	31'100.00	2'057.95	2'057.95
	Netto Aufwand						
2140.3612.01	Schulgeld Musikschulen	33'157.95		31'100.00		2'057.95	
217	Schulliegenschaften	175'155.65	12'420.05	173'200.00	6'400.00	1'955.65	6'020.05
	Netto Aufwand		162'735.60		166'800.00		
	Netto Ertrag						4'064.40
2170	Schulliegenschaften	175'155.65	12'420.05	173'200.00	6'400.00	1'955.65	6'020.05
	Netto Aufwand		162'735.60		166'800.00		
	Netto Ertrag						4'064.40
2170.3010.01	Lohn Schulhausabwart	104'972.00		97'400.00		7'572.00	
2170.3050.01	Sozialversicherungsbeiträge	7'884.50		8'000.00		-115.50	
2170.3052.01	Personalversicherungsbeiträge	7'072.20		7'100.00		-27.80	
2170.3053.01	Unfall- u. Krankenversicherung	2'801.95		2'000.00		801.95	
2170.3090.01	Aus- und Weiterbildung Abwart	115.00		200.00		-85.00	
2170.3101.01	Reinigung+Service+Kleinunterrt	10'728.70		13'500.00		-2'771.30	
2170.3120.01	Energie+Heizung+WasserAbwasser	26'745.16		25'000.00		1'745.16	
2170.3134.01	Sach+Personenprämien Schule	5'803.90		6'600.00		-796.10	
2170.3144.01	Unterhalt+Erneuerungen -arbeit	6'656.24		10'000.00		-3'343.76	

ERFOLGSRECHNUNG 2016

Funktionale Gliederung detailliert

Konto	Erfolgsrechnung Funktionale Gliederung ER	Rechnung 2016		Budget 2016		Abweichung in CHF 2016	
		Aufwand	Ertrag	Aufwand	Ertrag	Aufwand	Ertrag
2170.3300.40	Planmässige Abschreibungen Schulliegenschaft			400.00		-400.00	
2170.3300.60	Planmässige Abschreibungen Mobilien			3'000.00		-3'000.00	
2170.3320.90	Planmässige Abschreibungen Schulraumplanung					2'376.00	
2170.4240.01	Vermietung Saal/Turnhalle usw	2'376.00	5'202.50		5'400.00		-197.50
2170.4260.01	Rückstellungen von Dritten		7'217.55		1'000.00		6'217.55
218	Tagesbetreuung	54'005.45	37'456.10	60'200.00	38'600.00	-6'194.55	-1'143.90
	Netto Aufwand		16'549.35		21'600.00		
	Netto Ertrag					5'050.65	
2180	Tagesbetreuung	54'005.45	37'456.10	60'200.00	38'600.00	-6'194.55	-1'143.90
	Netto Aufwand		16'549.35		21'600.00		
	Netto Ertrag					5'050.65	
2180.3010.01	Löhne Tagesschule Kaufdorf	38'824.35		44'000.00		5'050.65	
2180.3050.01	Sozialversicherungsbeiträge Tagesschule Kaufdorf	2'507.55		2'800.00		-5'175.65	
2180.3052.01	Personalsicherungsbeiträge	1'697.20		2'000.00		-292.45	
2180.3053.01	Unfall- u. Krankenversicherung Tagesschule Kaufdorf	692.80		500.00		192.80	
2180.3105.01	Lebensmitteleinkauf für Externe Tagesschule Kaufdorf	484.00		1'400.00		-916.00	
2180.3105.02	Lebensmitteleinkauf für Interne Tagesschule Kaufdorf	4'499.55		5'000.00		-500.45	
2180.3910.01	Verrechneter Aufwand Verwaltung	5'300.00		4'500.00		800.00	
2180.4230.01	Betreuungs- + Mahlzeitenbeiträge Eltern + Externe Tagesschule Kaufdorf		24'010.45		24'300.00		-289.55
2180.4260.01	Rückstellungen von Dritten		1'407.25				1'407.25
2180.4611.01	Kantonsbeitrag Tagesschule Kaufdorf		12'038.40		14'300.00		-2'261.60
219	Obligatorische Schule	77'681.78	803.15	90'900.00	1'200.00	-13'218.22	-396.85
	Netto Aufwand		76'878.63		89'700.00		
	Netto Ertrag					12'821.37	
2190	Schulleitung und Schulverwaltung	77'681.78	803.15	90'900.00	1'200.00	-13'218.22	-396.85
	Netto Aufwand		76'878.63		89'700.00		
	Netto Ertrag					12'821.37	
2190.3010.01	Lohn Schulsekretariat	4'361.95		7'500.00		3'138.05	
2190.3020.01	Stellvertretungen z.L.Gemeinde	423.65		700.00		-276.35	
2190.3050.01	Sozialversicherungsbeiträge Schulsekretariat	352.75		600.00		-247.25	
2190.3053.01	Unfall- und Krankenversicherung	86.75		100.00		-13.25	
2190.3090.01	Weiterbildung Lehrerschaft+Leitung	348.50		1'400.00		-1'051.50	
2190.3103.01	Schulbibliothek Buchanschaffung.	233.15		2'000.00		-1'766.85	
2190.3104.01	Schulmaterial+Lehrmit+Werken			43'000.00		-5'659.02	
2190.3110.01	Anschaf./Unterhalt Mobiliat+PC	37'340.98		16'400.00		1'549.20	
2190.3130.01	Telefon/TV/Administrat. Schule	17'949.20		3'800.00		-574.40	
2190.3170.01	Tag- & Sitzungsgeld SK+Spesen	3'225.60		7'000.00		-1'474.00	
2190.3171.01	Schulreisen	6'886.30		7'700.00		-813.70	

ERFOLGSRECHNUNG 2016

Funktionale Gliederung detailliert

Konto	Erfolgsrechnung Funktionale Gliederung ER	Rechnung 2016		Budget 2016		Abweichung in CHF 2016	
		Aufwand	Ertrag	Aufwand	Ertrag	Aufwand	Ertrag
2190.3199.01	SK in eigener Kompetenz	946.95	803.15	700.00	1'200.00	246.95	-396.85
2190.4260.01	Rückstellungen Schule Kaufdorf						
3	Kultur, Sport und Freizeit, Kirche	26'831.45	2'122.00	27'000.00	2'100.00	-168.55	22.00
	Netto Aufwand		24'709.45		24'900.00	190.55	
	Netto Ertrag						
32	Kultur, übrige	23'814.35	23'814.35	24'000.00	24'000.00	-185.65	185.65
	Netto Aufwand						
	Netto Ertrag						
329	Kultur	23'814.35	23'814.35	24'000.00	24'000.00	-185.65	185.65
	Netto Aufwand						
	Netto Ertrag						
3290	Übrige Kultur	23'814.35	23'814.35	24'000.00	24'000.00	-185.65	185.65
	Netto Aufwand						
	Netto Ertrag						
3290.3101.01	Div. Beiträger+Jungbürgerfeier	1'286.35		1'300.00		185.65	
3290.3614.01	Beitr.RKK Kulturkonferenz Bern	20'528.00		20'700.00		-13.65	
3290.3635.01	Beitrag 1. August-Feier	2'000.00		2'000.00		-172.00	
33	Medien	2'122.00	2'122.00	2'100.00	2'100.00	22.00	22.00
	Netto Ertrag						
332	Massenmedien	2'122.00	2'122.00	2'100.00	2'100.00	22.00	22.00
	Netto Ertrag						
3320	Massenmedien	2'122.00	2'122.00	2'100.00	2'100.00	22.00	22.00
	Netto Ertrag						
3320.4312.01	Rückverg.Amtsanzeigerverband						
34	Sport und Freizeit	3'017.10	3'017.10	3'000.00	3'000.00	17.10	17.10
	Netto Aufwand						
341	Sport	2'805.10	2'805.10	2'800.00	2'800.00	5.10	5.10
	Netto Aufwand						
3410	Sport	2'805.10	2'805.10	2'800.00	2'800.00	5.10	5.10
	Netto Aufwand						
3410.3635.01	Unterhaltsbeitrag Sportplatz + öffentl. WC	2'805.10		2'800.00		5.10	
342	Freizeit	212.00		200.00		12.00	

ERFOLGSRECHNUNG 2016

Funktionale Gliederung detailliert

Konto	Erfolgsrechnung Funktionale Gliederung ER	Rechnung 2016		Budget 2016		Abweichung in CHF 2016	
		Aufwand	Ertrag	Aufwand	Ertrag	Aufwand	Ertrag
	Netto Aufwand		212.00		200.00		12.00
3420	Freizeit	212.00		200.00		12.00	
3420.3635.01	Netto Aufwand Beitrag Berner Wanderwege	212.00	212.00	200.00	200.00	12.00	12.00
4	Gesundheit	3'049.10		2'800.00		249.10	
	Netto Aufwand		3'049.10		2'800.00		249.10
43	Gesundheit	3'049.10		2'800.00		249.10	
	Netto Aufwand		3'049.10		2'800.00		249.10
433	Schulgesundheitsdienst	3'049.10		2'800.00		249.10	
	Netto Aufwand		3'049.10		2'800.00		249.10
4330	Schulgesundheitsdienst	605.00		500.00		105.00	
4330.3136.01	Netto Aufwand Schularzth., Schirmbild, Impf.	605.00	605.00	500.00	500.00	105.00	105.00
4331	Schulzahnpflege	2'444.10		2'300.00		144.10	
4331.3136.01	Netto Aufwand Aufklärungs-, Untersuchungs-kosten	2'444.10	2'444.10	2'300.00	2'300.00	144.10	144.10
5	Soziale Sicherheit	817'739.30		816'400.00		1'339.30	
	Netto Aufwand		816'054.20		816'400.00		1'685.10
	Netto Ertrag						345.80
53	Alter + Hinterlassene	248'809.10		259'200.00		-10'390.90	
	Netto Aufwand		247'124.00		259'200.00		1'685.10
	Netto Ertrag						12'076.00
531	Alters- und Hinterlassenenversicherung AHV	16'770.40		17'300.00		-529.60	
	Netto Aufwand		16'770.40		17'300.00		529.60
	Netto Ertrag						-529.60
5310	Alters- und Hinterlassenenversicherung AHV	16'770.40		17'300.00		-529.60	
	Netto Aufwand		16'770.40		17'300.00		529.60
	Netto Ertrag						-529.60
5310.3612.01	AHV-Zweigstelle Kaufdorf in Belp	16'770.40		17'300.00			
532	Ergänzungsleistungen AHV/IV	227'927.00		239'600.00		-11'673.00	
	Netto Aufwand		227'927.00		239'600.00		11'673.00
	Netto Ertrag						

ERFOLGSRECHNUNG 2016

Funktionale Gliederung detailliert

Konto	Erfolgsrechnung Funktionale Gliederung ER	Rechnung 2016		Budget 2016		Abweichung in CHF 2016	
		Aufwand	Ertrag	Aufwand	Ertrag	Aufwand	Ertrag
5320	Ergänzungsleistungen AHV/IV Netto Aufwand	227'927.00	227'927.00	239'600.00	239'600.00	-11'673.00	
5320.3631.60	Netto Ertrag EL-Beitrag an den Kanton	227'927.00		239'600.00		11'673.00	
535	Leistungen an das Alter Netto Aufwand	4'111.70	1'685.10 2'426.60	2'300.00	2'300.00	1'811.70	1'685.10 126.60
5350	Leistungen an das Alter Netto Aufwand	4'111.70	1'685.10 2'426.60	2'300.00	2'300.00	1'811.70	1'685.10 126.60
5350.3134.01	Fahrdienst Kaskoversicherung	1'734.60				1'734.60	
5350.3171.01	Beitrag Ausflugs SeniorInnen	2'377.10		2'300.00		77.10	
5350.4260.01	Fahrdienst Kaskoversicherung Beiträge Anschlussgemeinden		1'685.10				1'685.10
54	Familie und Jugend Netto Aufwand	30'412.10	30'412.10	30'000.00	30'000.00	412.10	412.10
541	Familienzulagen Netto Aufwand	3'749.00	3'749.00	3'200.00	3'200.00	549.00	549.00
5410	Familienzulagen Netto Aufwand	3'749.00	3'749.00	3'200.00	3'200.00	549.00	549.00
5410.3631.60	FaZu Kinderzulagen LA	3'749.00		3'200.00		549.00	
544	Jugendschutz Netto Aufwand	12'766.35	12'766.35	14'800.00	14'800.00	-2'033.65	
5440	Jugendschutz allgemein Netto Aufwand	174.00	174.00	100.00	100.00	74.00	74.00
5440.3636.01	Elternbriefe Pro Juventute	174.00		100.00		74.00	
5444	Offene Kinder- und Jugendarbeit Netto Aufwand	12'592.35	12'592.35	14'700.00	14'700.00	-2'107.65	
5444.3632.01	Netto Ertrag Jugendarb. Gürbetal-Längenberg	12'592.35		14'700.00		2'107.65	
545	Leistungen an Familien Netto Aufwand	13'896.75	13'896.75	12'000.00	12'000.00	1'896.75	1'896.75
5458	Tageselternverein Netto Aufwand	13'896.75	13'896.75	12'000.00	12'000.00	1'896.75	1'896.75
5458.3612.01	Tageseltern, Krippe Beip	13'896.75		12'000.00		1'896.75	

ERFOLGSRECHNUNG 2016

Funktionale Gliederung detailliert

Konto	Erfolgsrechnung Funktionale Gliederung ER	Rechnung 2016		Budget 2016		Abweichung in CHF 2016	
		Aufwand	Ertrag	Aufwand	Ertrag	Aufwand	Ertrag
57	Sozialhilfe und Asylwesen Netto Aufwand	536'518.10	536'518.10	525'200.00	525'200.00	11'318.10	11'318.10
579	Sozialhilfe Netto Aufwand	536'518.10	536'518.10	525'200.00	525'200.00	11'318.10	11'318.10
5790	Sozialhilfe Netto Aufwand	420.00	420.00	1'600.00	1'600.00	-1'180.00	
5790.3636.01	Netto Ertrag Mitgliederbeiträge	420.00		1'600.00		1'180.00	
5796	Regionaler Sozialdienst Netto Aufwand	4'909.30	4'909.30	4'200.00	4'200.00	709.30	709.30
5796.3612.01	Betriebsbeitr. RSB Belp	4'909.30		4'200.00		709.30	
5799	Lastenausgleich Soziales Netto Aufwand	531'188.80	531'188.80	519'400.00	519'400.00	11'788.80	11'788.80
5799.3611.60	LA Beitrag an Kanton Sozialhilfe	531'188.80		519'400.00		11'788.80	
59	Hilfsaktionen Sozialhilfe Netto Aufwand	2'000.00	2'000.00	2'000.00	2'000.00		
592	Hilfsaktionen im Inland Netto Aufwand	2'000.00	2'000.00	2'000.00	2'000.00		
5920	Hilfsaktionen im Inland Netto Aufwand	2'000.00	2'000.00	2'000.00	2'000.00		
5920.3636.01	Spenden soz+alg. Organisationen	2'000.00		2'000.00			
6	Verkehr und Nachrichtenübermittlung Netto Aufwand	235'166.50	20'604.00	273'600.00	25'900.00	-38'433.50	-5'296.00
	Netto Ertrag		2'14'562.50		247'700.00	33'137.50	
61	Strassenverkehr Netto Aufwand	111'067.50	20'604.00	146'100.00	25'900.00	-35'032.50	-5'296.00
	Netto Ertrag		90'463.50		120'200.00	29'736.50	
615	Gemeindestrassen Netto Aufwand	111'067.50	20'604.00	146'100.00	25'900.00	-35'032.50	-5'296.00
	Netto Ertrag		90'463.50		120'200.00	29'736.50	
6150	Gemeindestrassen Netto Aufwand	111'067.50	20'604.00	146'100.00	25'900.00	-35'032.50	-5'296.00
	Netto Ertrag		90'463.50		120'200.00	29'736.50	

ERFOLGSRECHNUNG 2016

Funktionale Gliederung detailliert

Konto	Erfolgsrechnung Funktionale Gliederung ER	Rechnung 2016		Budget 2016		Abweichung in CHF 2016	
		Aufwand	Ertrag	Aufwand	Ertrag	Aufwand	Ertrag
6150.3010.01	Netto Ertrag						
6150.3050.01	Besoldungen Wegmeister u. Stv	53'364.85		52'800.00		29'736.50	
6150.3052.01	Sozialversicherungsbeiträge	4'487.40		4'000.00		564.85	
6150.3053.01	Personaversicherungsbeiträge	2'330.40		2'300.00		487.40	
6150.3120.01	Unfall- u. Krankenversicherung	2'470.50		2'100.00		30.40	
6150.3130.01	Elektrizität Strassenbeleuchtung	15'902.70		16'100.00		370.50	
6150.3134.01	Drucksachen/Publikationen/Tel.	300.00		300.00		-197.30	
6150.3141.01	Sach- u. Fahrzeuversicherung	2'215.85		2'500.00		-284.15	
6150.3151.01	Unterhalt Strassen und Bäche	9'818.35		45'000.00		-35'181.65	
6150.3300.10	Masch. +Geräte+Fahrzeug/Steuern	16'391.45		18'000.00		-1'608.55	
6150.3910.01	Planmässige Abschreibungen Strassen	496.00		1'500.00		-1'004.00	
6150.4309.01	Interne Verrechnung BWK	3'290.00		1'500.00		1'790.00	
6150.4612.01	Rückstellungen von Dritten		299.00		2'400.00		-2'101.00
6150.4612.02	Winterdienst Rückstellungen		3'769.00		7'000.00		-3'231.00
6150.4631.01	Verrechneter Aufwand Werke		16'500.00		16'500.00		
	Beiträge des Kantons		36.00				36.00
62	Öffentlicher Verkehr	124'099.00	124'099.00	127'500.00	127'500.00	-3'401.00	-3'401.00
	Netto Aufwand						
	Netto Ertrag						
629	Öffentlicher Verkehr	124'099.00	124'099.00	127'500.00	127'500.00	-3'401.00	-3'401.00
	Netto Aufwand						
	Netto Ertrag						
6291	Gemeindeanteil Öffentlicher Verkehr	124'099.00	124'099.00	127'500.00	127'500.00	-3'401.00	-3'401.00
	Netto Aufwand						
	Netto Ertrag						
6291.3631.60	LA Beiträge Regionalverkehr	123'599.00		126'300.00		3'401.00	
6291.3634.01	Moonliner M5a	500.00		1'200.00		-2'701.00	
7	Umwelt und Raumordnung	767'493.70	724'908.60	576'600.00	533'200.00	190'893.70	191'708.60
	Netto Aufwand		42'585.10		43'400.00		
	Netto Ertrag						
71	Wasserversorgung	135'315.20	135'315.20	143'800.00	143'800.00	-8'484.80	-8'484.80
	Netto Aufwand						
710	Wasserversorgung	135'315.20	135'315.20	143'800.00	143'800.00	-8'484.80	-8'484.80
	Netto Aufwand						
7101	Wasserversorgung [Gemeindebetrieb]	135'315.20	135'315.20	143'800.00	143'800.00	-8'484.80	-8'484.80
	Netto Aufwand						

ERFOLGSRECHNUNG 2016

Funktionale Gliederung detailliert

Konto	Erfolgsrechnung Funktionale Gliederung ER	Rechnung 2016		Budget 2016		Abweichung in CHF 2016	
		Aufwand	Ertrag	Aufwand	Ertrag	Aufwand	Ertrag
7101.3120.01	Energie Reservoir+Messstelle	748.95		900.00		-151.05	
7101.3130.01	Porti, Tel, div. Gebühren	227.00		400.00		-173.00	
7101.3134.01	Sachversicher.Wasserversorgung	1'220.40		1'600.00		-379.60	
7101.3143.01	Unterf. u. Repara. der Anlagen	3'951.55		11'600.00		-7'648.45	
7101.3143.02	Unterhalt Feuerwehler			1'000.00		-1'000.00	
7101.3143.03	Einbau Wasserrohren	2'221.65		10'000.00		-7'778.35	
7101.3151.01	Qualif-Prüfungen +übrig.Unterf.	785.00		1'200.00		-415.00	
7101.3300.31	Abschreib. Wasserversorgung SF	118.00		35'800.00		-35'682.00	
7101.3510.11	Einlage Werterhalt (SF WE)			35'800.00		-35'800.00	
7101.3510.51	Einlage WE Wasser Anschlussgebühren	56'341.45		20'000.00		36'341.45	
7101.3612.01	Interne Verrechnung Bauko + Verwaltung	19'300.00		18'500.00		800.00	
7101.3632.01	Wasserverbund Toffen+Kaudorf	-595.15		7'000.00		-7'595.15	
7101.4240.01	Erlös aus Wasserverkauf		69'235.75		70'000.00		-764.25
7101.4240.51	Anschlussgebühren Wasser		56'341.45		20'000.00		36'341.45
7101.4409.01	Verrechneter Aktivzins Wasser		9'621.00		9'100.00		521.00
7101.4510.02	Entnahme Werterhalt (SF WE)		117.00		35'800.00		-35'683.00
7101.9010.01	Einlage Rechnungsausg. (SF RA)	50'996.35				50'996.35	
7101.9011.01	Entnah. Rechnungsausg. (SF RA)				8'900.00		-8'900.00
72	Abwasserentsorgung	257'268.05	257'268.05	290'800.00	290'800.00	-33'531.95	-33'531.95
720	Abwasserentsorgung	257'268.05	257'268.05	290'800.00	290'800.00	-33'531.95	-33'531.95
7201	Abwasserentsorgung [Gemeindebetrieb]	257'268.05	257'268.05	290'800.00	290'800.00	-33'531.95	-33'531.95
7201.3130.01	Porti, Tel, div. Gebü., Honor.	170.00		300.00		-130.00	
7201.3143.01	Unterhalt u. Repa. der Anlagen	7'704.45		10'000.00		-2'295.55	
7201.3300.31	Abschreibungen Kanalisation SF	178.00		67'800.00		-67'622.00	
7201.3510.11	Einlage Werterhalt (SF WE)	24'164.00		67'800.00		-43'636.00	
7201.3510.51	Einlage WE Anschlussgebühren Abwasser	42'777.80		18'000.00		24'777.80	
7201.3612.01	Interne Verrechnung Verwaltung + Bauko	24'700.00		23'600.00		1'100.00	
7201.3632.01	ARAG, Betriebsbeitrag+AbwFond	78'207.05		90'400.00		-12'192.95	
7201.4240.01	Benützunggebühren Kanalisat.		202'278.25		195'000.00		7'278.25
7201.4240.51	Anschlussgebühren Abwasser		42'777.80		18'000.00		24'777.80
7201.4409.01	Verrechnete Aktivzinsen Abwas.		12'035.00		10'000.00		2'035.00
7201.4510.01	Entnahme Werterhalt (SF WE)		177.00		67'800.00		-67'623.00
7201.9010.01	Einlage Rechnungsausg. (SF RA)	79'366.75		12'900.00		66'466.75	
73	Abfall	98'324.35	98'324.35	98'100.00	98'100.00	224.35	224.35
730	Abfall	98'324.35	98'324.35	98'100.00	98'100.00	224.35	224.35

ERFOLGSRECHNUNG 2016

Funktionale Gliederung detailliert

Konto	Erfolgsrechnung Funktionale Gliederung ER	Rechnung 2016		Budget 2016		Abweichung in CHF 2016	
		Aufwand	Ertrag	Aufwand	Ertrag	Aufwand	Ertrag
7301	Abfall [Gemeindebetrieb]	98'324.35	98'324.35	98'100.00	98'100.00	224.35	224.35
7301.3102.01	Druck Gebührenkleber+Portil/Pub	1'902.45		1'300.00		602.45	
7301.3130.01	Provisionen Verkaufsstellen	1'750.80		2'200.00		-449.20	
7301.3132.01	Transportkosten Abfall /Müller	30'600.40		30'600.00		0.40	
7301.3132.02	AVAG Deponiegebühren Abfall	20'611.05		21'600.00		-988.95	
7301.3132.03	Spez. Entsorg. Glas/Ö/Blechl/Pap	1'204.70		2'900.00		-1'695.30	
7301.3132.04	Grünabfuhr	31'001.00		28'000.00		3'001.00	
7301.3612.01	Interne Verrechnung Verwaltung + Bauko	11'000.00		10'600.00		400.00	
7301.3632.01	Beitrag regio. Kadaversammelst.	253.95		400.00		-146.05	
7301.4240.01	Gebührentrag Kehricht		98'146.65		98'000.00		146.65
7301.4409.01	Verrechneter Zins Kehricht				100.00		-100.00
7301.9010.01	Einlage Rechnungsausg. (SF RA)		177.70				177.70
7301.9011.01	Entnah. Rechnungsausg. (SF RA)						
74	Verbauungen						
	Netto Aufwand	14'420.00	14'420.00	14'400.00	14'400.00	20.00	20.00
741	Gewässerverbauungen						
	Netto Aufwand	14'420.00	14'420.00	14'400.00	14'400.00	20.00	20.00
7410	Gewässerverbauungen						
	Netto Aufwand	14'420.00	14'420.00	14'400.00	14'400.00	20.00	20.00
7410.3632.01	Beitrag an Wasserbauverband	14'420.00		14'400.00		20.00	
75	Arten- und Landschaftsschutz						
	Netto Aufwand	573.00	573.00	600.00	600.00	-27.00	27.00
	Netto Ertrag						
750	Arten- und Landschaftsschutz						
	Netto Aufwand	573.00	573.00	600.00	600.00	-27.00	27.00
	Netto Ertrag						
7500	Arten- und Landschaftsschutz						
	Netto Aufwand	573.00	573.00	600.00	600.00	-27.00	27.00
	Netto Ertrag						
7500.3632.01	ÖQV:Ökol.Ausgleichsmassnahmen	573.00		600.00		-27.00	
76	Bekämpfung von Umweltverschmutzung						
		580.00	580.00	500.00	500.00	80.00	80.00
761	Luftreinhaltung und Klimaschutz						
		580.00	580.00	500.00	500.00	80.00	80.00
7610	Luftreinhaltung und Klimaschutz						
	KIGA; Oelfeuerkontrolle	580.00	580.00	500.00	500.00	80.00	80.00
7610.3132.01		580.00		500.00		80.00	

ERFOLGSRECHNUNG 2016

Funktionale Gliederung detailliert

Konto	Erfolgsrechnung Funktionale Gliederung ER	Rechnung 2016		Budget 2016		Abweichung in CHF 2016	
		Aufwand	Ertrag	Aufwand	Ertrag	Aufwand	Ertrag
7610.4260.01	Rückerstattung Feueraufseher		580.00		500.00		80.00
77	Übriger Umweltschutz	16'096.50	16'096.50	16'700.00	16'700.00	-603.50	
	Netto Aufwand					603.50	
	Netto Ertrag						
771	Friedhof und Bestattung	15'900.00	15'900.00	15'900.00	15'900.00		
	Netto Aufwand						
7716	Regionale Friedhoforganisation	15'900.00	15'900.00	15'900.00	15'900.00		
	Netto Aufwand						
7716.3612.01	Beitrag an Bestattungsgemeinde	15'900.00	15'900.00	15'900.00	15'900.00		
779	Umweltschutz	196.50	196.50	800.00	800.00	-603.50	
	Netto Aufwand					603.50	
	Netto Ertrag						
7792	Hundetoiletten	196.50	196.50	800.00	800.00	-603.50	
	Netto Aufwand					603.50	
	Netto Ertrag						
7792.3101.01	Verbrauchsmaterial, Robidogsäcke	196.50	196.50	800.00	800.00	-603.50	
79	Raumordnung	244'916.60	233'421.00	11'700.00	11'700.00	233'216.60	233'421.00
	Netto Aufwand						
	Netto Ertrag		11'495.60			204.40	
790	Raumordnung	244'916.60	233'421.00	11'700.00	11'700.00	233'216.60	233'421.00
	Netto Aufwand						
	Netto Ertrag		11'495.60			204.40	
7900	Raumordnung allgemein	233'421.00	233'421.00			233'421.00	233'421.00
7900.3893.01	Einlage Mehrwertabgabe in Spezialfinanzierung gem. Reglement	233'421.00	233'421.00			233'421.00	233'421.00
7900.4309.01	Mehrwertabgaben Ortsplanungsrevision 2013						
7907	Regionalkonferenzen	11'495.60	11'495.60	11'700.00	11'700.00	-204.40	
	Netto Aufwand					204.40	
	Netto Ertrag					-105.00	
7907.3634.01	Förderverein Region Gantrisch	5'195.00	5'195.00	5'300.00	5'300.00	-105.00	
7907.3634.02	Regionalkonfer. Bern Mittelland	6'300.60	6'300.60	6'400.00	6'400.00	-99.40	
8	Volkswirtschaft	1'568.65	36'554.00	1'500.00	50'400.00	68.65	-13'846.00
	Netto Aufwand						13'914.65
	Netto Ertrag	34'985.35		48'900.00			

ERFOLGSRECHNUNG 2016

Funktionale Gliederung detailliert.

Konto	Erfolgsrechnung Funktionale Gliederung ER	Rechnung 2016		Budget 2016		Abweichung in CHF 2016	
		Aufwand	Ertrag	Aufwand	Ertrag	Aufwand	Ertrag
81	Landwirtschaft Netto Aufwand	1'568.65	1'568.65	1'500.00	1'500.00	68.65	68.65
811	Verwaltung, Vollzug und Kontrolle Netto Aufwand	1'568.65	1'568.65	1'500.00	1'500.00	68.65	68.65
8110	Verwaltung, Vollzug und Kontrolle Netto Aufwand	1'568.65	1'568.65	1'500.00	1'500.00	68.65	68.65
8110.3010.01	Besoldungen Ackerbauleiter oA	1'568.65	1'568.65	1'500.00	1'500.00	68.65	68.65
87	Brennstoffe und Energie Netto Aufwand Netto Ertrag	36'554.00	36'554.00	50'400.00	50'400.00	-13'846.00	13'846.00
871	Elektrizität Netto Aufwand Netto Ertrag	36'554.00	36'554.00	50'400.00	50'400.00	-13'846.00	13'846.00
8710	Elektrizität allgemein Netto Aufwand Netto Ertrag	36'554.00	36'554.00	50'400.00	50'400.00	-13'846.00	13'846.00
8710.4120.01	Konzessionsgebühr der BKW	36'554.00	36'554.00	50'400.00	50'400.00	-13'846.00	13'846.00
9	Finanzen und Steuern Netto Aufwand Netto Ertrag	467'403.20	2'799'358.19	486'200.00	2'868'900.00	-18'796.80	-69'541.81
91	Steuern Netto Aufwand Netto Ertrag	2'331'954.99	2'485'767.91	2'382'700.00	2'546'200.00	22'895.30	50'745.01
910	Steuern Netto Aufwand Netto Ertrag	46'295.30	2'485'767.91	23'400.00	2'546'200.00	22'895.30	-60'432.09
9100	Steuern Netto Aufwand Netto Ertrag	2'439'472.61	2'485'767.91	2'522'800.00	2'546'200.00	22'895.30	83'327.39
9100.3181.01	Allgemeine Gemeindesteuern Netto Aufwand	46'295.30	2'172'539.11	23'400.00	2'149'800.00	22'895.30	22'739.11
9100.3181.03	Steuerabschr. period. Steuern	2'126'243.81	2'126'243.81	2'126'400.00	2'126'400.00	156.19	156.19
9100.4000.01	Steuerabschr. aperiod. Steuern	44'348.00	44'348.00	22'700.00	22'700.00	21'648.00	21'648.00
9100.4000.41	Einkommenssteuer nat. Personen	1'947.30	2'054'168.40	700.00	1'997'400.00	1'247.30	56'768.40
9100.4000.51	Steueranteil NP zu Gun. der Gde		28'269.00		37'200.00		-8'931.00
9100.4000.60	Steueranteil NP zu Las. der Gde		-37'969.15		-67'800.00		29'830.85
	Pauschale Steueranrechnung, Gemeindeanteil		-220.10		-500.00		279.90

ERFOLGSRECHNUNG 2016

Funktionale Gliederung detailliert

Konto	Erfolgsrechnung Funktionale Gliederung ER	Rechnung 2016		Budget 2016		Abweichung in CHF 2016	
		Aufwand	Ertrag	Aufwand	Ertrag	Aufwand	Ertrag
9100.4001.01	Vermögenssteuern nat. Personen		112'788.50		110'400.00		2'388.50
9100.4002.01	Quellensteuer		-15'055.80		49'800.00		-64'855.80
9100.4002.11	Quellensteuer aus BCSA		763.86		700.00		63.86
9100.4010.01	Gewinn-Ertragssteuer jur. Pers		10'037.30		8'700.00		1'337.30
9100.4010.41	Steuerteil, JP z. Gun. der Gde		10'345.85		7'700.00		2'645.85
9100.4010.51	Steuerteil, JP zu Las. der Gde		-228.45		-400.00		171.55
9100.4011.01	Kapitalsteuern juris. Personen		338.40		700.00		-361.60
9100.4029.01	Eingang abgesch. Steuern peri.		9'173.90		5'800.00		3'373.90
9100.4409.01	Zinsen Anlagen Finanzvermögen		127.40		100.00		27.40
9101	Sondersteuern		64'488.60		133'600.00		-69'111.40
	Netto Aufwand						69'111.40
	Netto Ertrag	64'488.60		133'600.00			
9101.4000.21	Nach- und Strafsteuern		2'616.10		17'400.00		-14'783.90
9101.4022.01	Grundstückgewinnsteuern		31'046.25		69'300.00		-38'253.75
9101.4022.11	Sondervoranlage		30'826.25		46'900.00		-16'073.75
9102	Liegenschaftssteuern		246'100.20		260'000.00		-13'899.80
	Netto Aufwand						13'899.80
	Netto Ertrag	246'100.20		260'000.00			
9102.4021.01	Liegenschaftssteuern		246'100.20		260'000.00		-13'899.80
9103	Hundesteuern		2'640.00		2'800.00		-160.00
	Netto Aufwand						160.00
	Netto Ertrag	2'640.00		2'800.00			
9103.4033.01	Hundesteuern		2'640.00		2'800.00		-160.00
93	Finanz- und Lastenausgleich		201'590.00		208'900.00		-7'310.00
	Netto Aufwand						4'892.00
	Netto Ertrag	193'682.00		196'100.00		-2'418.00	
930	Finanz- und Lastenausgleich		201'590.00		208'900.00		-7'310.00
	Netto Aufwand						4'892.00
	Netto Ertrag	7'908.00		12'800.00			
9300	Finanz- und Lastenausgleich		201'590.00		208'900.00		-7'310.00
	Netto Aufwand						4'892.00
	Netto Ertrag	7'908.00		12'800.00			
9300.3621.60	LA Neue Aufgabenteilung FILAG 2012		193'682.00		196'100.00		-2'418.00
9300.4621.60	Soziodemografischer Zuschuss FILAG 2012		7'470.00		5'900.00		1'570.00
9300.4622.70	Disparitätenabbau		194'120.00		203'000.00		-8'880.00
96	Vermögens- und Schuldenverwaltung		112'000.28		113'800.00		-1'799.72
	Netto Aufwand						5'401.75
	Netto Ertrag	107'901.75		102'500.00			

ERFOLGSRECHNUNG 2016

Funktionale Gliederung detailliert

Konto	Erfolgsrechnung Funktionale Gliederung ER	Rechnung 2016		Budget 2016		Abweichung in CHF 2016	
		Aufwand	Ertrag	Aufwand	Ertrag	Aufwand	Ertrag
961	Netto Aufwand Netto Ertrag	4'098.53		11'300.00			7'201.47
	Zinsen		52'240.98	42'900.00	55'600.00	3'468.10	-3'359.02
	Netto Aufwand	5'872.88		12'700.00			6'827.12
	Netto Ertrag						
9610	Zinsen	46'368.10	52'240.98	42'900.00	55'600.00	3'468.10	-3'359.02
	Netto Aufwand	5'872.88		12'700.00			
	Netto Ertrag	19'012.50		18'900.00		112.50	
9610.3406.01	Zins mittel-/langfr. Schulden	7.50		7.50			
9610.3409.01	Zins für Sonderrechnungen/Leg.	21'656.00		19'200.00		2'456.00	
9610.3409.02	Verrechnete Zinsen Spez.-fina.	5'692.10		4'800.00		892.10	
9610.3499.01	Vergütungszins Steuern		234.33		100.00		134.33
9610.4401.01	Zins auf kurzf. Guthaben; Bank		11'906.65		15'400.00		-3'493.35
9610.4401.02	Verzugszins Steuern		40'100.00		40'100.00		
9610.4940.10	Verrech. SF-Zinsen RAW/WEU						
963	Liegenschaften des Finanzvermögens	61'000.45	59'759.30	59'600.00	58'200.00	1'400.45	1'559.30
	Netto Aufwand		1'241.15		1'400.00	158.85	
	Netto Ertrag						
9630	Liegenschaften des Finanzvermögens	61'000.45	59'759.30	59'600.00	58'200.00	1'400.45	1'559.30
	Netto Aufwand		1'241.15		1'400.00	158.85	
	Netto Ertrag						
9630.3102.01	Inserate, Publikationen	407.30		200.00		207.30	
9630.3120.01	NK: Wasser Heizung Cablecom	1'365.85		400.00		965.85	
9630.3134.01	Sachversicherung Mietwohnungen	2'627.30		1'400.00		1'227.30	
9630.3144.01	Liegenschaftsunterhalt	15'000.00		1'000.00		14'000.00	
9630.3510.01	Einlage Werterhalt SF WEU Lieg	1'500.00		1'500.00			
9630.3910.01	Verrechneter Aufwand	40'100.00		40'100.00			
9630.3940.01	Verrechnete Zinsen		4'800.00		4'800.00		
9630.4260.01	Rückerstattungen Nebenkosten		52'332.00		52'400.00		-68.00
9630.4430.01	Mietertrag, Pachtzinsen FV		2'627.30		1'000.00		1'627.30
9630.4510.01	Entnahme Werterhalt (SF WE)						
969	Finanzvermögen	533.20	533.20	533.20	533.20		
	Netto Aufwand						
	Netto Ertrag						
9690	Finanzvermögen	533.20	533.20	533.20	533.20		
	Netto Aufwand						
	Netto Ertrag						
9690.3410.01	Abschreibungen; Finanzvermögen	533.20	533.20	533.20	533.20		

ERFOLGSRECHNUNG 2016

Funktionale Gliederung detailliert

Konto	Erfolgsrechnung Funktionale Gliederung ER	Rechnung 2016		Budget 2016		Abweichung in CHF 2016	
		Aufwand	Ertrag	Aufwand	Ertrag	Aufwand	Ertrag
99	Nicht aufgeteilte Posten Netto Aufwand Netto Ertrag	119'524.15	119'524.15	164'200.00	164'200.00	-44'675.85 44'675.85	
990	Nicht aufgeteilte Posten Netto Aufwand Netto Ertrag	139'515.00	139'515.00	164'200.00	164'200.00	-24'685.00 24'685.00	
9900	Nicht aufgeteilte Posten Netto Aufwand Netto Ertrag			23'900.00	23'900.00	-23'900.00 23'900.00	
9900.3894.01	Einlagen in finanzpolitische Reserven			23'900.00		-23'900.00	
9901	Nicht aufgeteilte Posten Netto Aufwand Netto Ertrag	139'515.00	139'515.00	140'300.00	140'300.00	-785.00 785.00	
9901.3300.00	Abschreibungen planmässige VV bis 2015	139'515.00		140'300.00		-785.00	
999	Abschluss Netto Ertrag	-19'990.85 19'990.85				-19'990.85 19'990.85	
9990	Abschluss Netto Ertrag	-19'990.85 19'990.85				-19'990.85 19'990.85	
9990.9001.01	Aufwandüberschuss Erfolgsrechnung	-19'990.85				-19'990.85	

12.3 ERFOLGSRECHNUNG 2016

Sachgruppengliederung Übersicht

Konto	Erfolgsrechnung Sachgruppengliederung ER	Rechnung 2016		Budget 2016		Rechnung 2015	
		Aufwand	Ertrag	Aufwand	Ertrag	Aufwand	Ertrag
	Total	3'947'755.38	3'947'755.38	3'850'500.00	3'850'500.00	3'949'573.39	3'904'692.20
	Netto Aufwand						44'881.19
3	Aufwand	3'837'383.13		3'837'100.00		3'949'573.39	
30	Personalaufwand	542'405.10		540'100.00		529'345.60	
31	Sach- und übriger Betriebsaufwand	429'248.18		484'400.00		475'395.09	
33	Abschreibungen Verwaltungsvermögen	143'054.00		248'800.00		264'176.35	
34	Finanzaufwand	46'901.30		42'900.00		46'983.80	
35	Einlagen in Fonds und Spezialfinanzierungen	138'283.25		156'600.00		117'400.00	
36	Transferaufwand	2'252'090.30		2'290'800.00		2'238'931.30	
38	Ausserordentlicher Aufwand	233'421.00		23'900.00			
39	Interne Verrechnungen	51'980.00		49'600.00		277'341.25	
4	Ertrag		3'947'577.68		3'841'600.00		3'847'190.20
40	Fiskalertrag		2'485'640.51		2'546'100.00		2'464'550.45
41	Regalien und Konzessionen		36'554.00		50'400.00		50'395.00
42	Entgelte		587'283.89		519'700.00		399'320.25
43	Verschiedene Erträge		94'200.15		102'500.00		75'585.75
44	Finanzertrag		86'256.38		87'200.00		92'332.05
45	Entnahmen aus Fonds und Spezialfinanzierungen		2'921.30		104'600.00		105'194.95
46	Transferertrag		369'320.45		375'600.00		393'400.20
48	Ausserordentlicher Ertrag		233'421.00				207'552.00
49	Interne Verrechnungen		51'980.00		55'500.00		58'859.55
9	Abschlusskonten	110'372.25	177.70	13'400.00	8'900.00		57'502.00
90	Abschluss Erfolgsrechnung	110'372.25	177.70	13'400.00	8'900.00		57'502.00

ERFOLGSRECHNUNG 2016

Sachgruppengliederung detailliert

Konto	Erfolgsrechnung Sachgruppengliederung ER	Rechnung 2016		Budget 2016		Rechnung 2015	
		Aufwand	Ertrag	Aufwand	Ertrag	Aufwand	Ertrag
	Total Netto Aufwand	3'947'755.38	3'947'755.38	3'850'500.00	3'850'500.00	3'949'573.39	3'904'692.20 44'881.19
3	Aufwand	3'837'383.13		3'837'100.00		3'949'573.39	
30	Personalaufwand	542'405.10		540'100.00		529'345.60	
300	Behörden und Kommissionen	29'174.80		29'000.00		29'496.90	
3000	Löhne, Tag- und Sitzungsgelder an Behörden und Kommissionen	29'174.80		29'000.00		29'496.90	
0110.3000.01	Entschädigung Stimm- + Wahlausschüsse	1'590.80		1'400.00		1'912.90	
0120.3000.01	Lohnanteil Gemeinderat+Komis.	27'584.00		27'600.00		27'584.00	
301	Löhne des Verwaltungs- und Betriebspersonals	431'603.25		430'500.00		420'934.40	
3010	Löhne des Verwaltungs- und Betriebspersonals	431'603.25		430'500.00		420'934.40	
0220.3010.01	Besoldungen Verwaltungspersonal	228'511.45		227'300.00		228'421.15	
2170.3010.01	Lohn Schulhausabwart	104'972.00		97'400.00		95'984.05	
2180.3010.01	Löhne Tagesschule Kaufdorf	38'824.35		44'000.00		33'210.40	
2190.3010.01	Lohn Schulsekretariat	4'361.95		7'500.00		7'382.70	
6150.3010.01	Besoldungen Wegmeister u. Stv	53'364.85		52'800.00		53'794.00	
8110.3010.01	Besoldungen Ackerbauleiter oA	1'568.65		1'500.00		2'142.10	
302	Löhne der Lehrkräfte	4'980.65		5'700.00		8'954.50	
3020	Löhne der Lehrkräfte	4'980.65		5'700.00		8'954.50	
2120.3020.02	Stütz- und Nachhilfeunterricht	4'557.00		5'000.00		8'954.50	
2190.3020.01	Stellvertretungen z.L.Gemeinde	423.65		700.00			
305	Arbeitgeberbeiträge	72'382.90		70'700.00		67'323.80	
3050	AG-Beiträge AHV, IV, EO, ALV, Verwaltungskosten	34'992.00		36'200.00		36'082.50	
0120.3050.01	Sozialversicherungsbeitr. GR+Kom.	1'900.45		2'300.00		2'124.80	
0220.3050.01	Sozialversicherungsbeiträge	17'727.70		17'900.00		18'445.30	
2120.3050.01	Sozialversicherungsbeiträge	131.65		600.00		538.15	
2170.3050.01	Sozialversicherungsbeiträge	7'884.50		8'000.00		7'913.85	
2180.3050.01	Sozialversicherungsbeiträge Tagesschule Kaufdorf	2'507.55		2'800.00		2'275.30	
2190.3050.01	Sozialversicherungsbeiträge Schulsekretariat	352.75		600.00		597.30	
6150.3050.01	Sozialversicherungsbeiträge	4'487.40		4'000.00		4'187.80	

ERFOLGSRECHNUNG 2016

Sachgruppengliederung detailliert

Konto	Erfolgsrechnung Sachgruppengliederung ER	Rechnung 2016		Budget 2016		Rechnung 2015	
		Aufwand	Ertrag	Aufwand	Ertrag	Aufwand	Ertrag
3052	AG-Beiträge an Pensionskassen						
0220.3052.01	Personalversicherungsbeiträge	24'731.40		25'000.00		21'599.20	
2120.3052.01	Personalversicherungsbeiträge	13'563.60		13'600.00		11'761.20	
2170.3052.01	Personalversicherungsbeiträge	68.00					
2180.3052.01	Personalversicherungsbeiträge	7'072.20		7'100.00		6'976.80	
6150.3052.01	Personalversicherungsbeiträge	1'697.20		2'000.00		559.00	
		2'330.40		2'300.00		2'302.20	
3053	AG-Beiträge an Unfallversicherungen						
0220.3053.01	Unfall- u. Krankenversicherung	12'659.50		9'500.00		9'642.10	
2120.3053.01	Unfall- und Krankenversicherung	6'515.70		4'700.00		4'949.30	
2170.3053.01	Unfall- u. Krankenversicherung	91.80		100.00		94.00	
2180.3053.01	Unfall- u. Krankenversicherung	2'801.95		2'000.00		2'013.55	
2190.3053.01	Unfall- u. Krankenversicherung Tagesschule Kaufdorf	692.80		500.00		351.70	
6150.3053.01	Unfall- und Krankenversicherung	86.75		100.00		130.00	
		2'470.50		2'100.00		2'103.55	
309	Übriger Personalaufwand						
		4'263.50		4'200.00		2'636.00	
3090	Aus- und Weiterbildung des Personals						
0120.3090.01	Aus- u. Weiterbildung GR+Kommis	4'263.50		4'200.00		2'636.00	
0220.3090.01	Aus- u. Weiterbildung Verwaltung	300.00		1'000.00		1'006.00	
2170.3090.01	Aus- und Weiterbildung Abwart	3'500.00		1'600.00		1'250.00	
2190.3090.01	Weiterbildung Lehrgang+Leitung	115.00		200.00		230.00	
		348.50		1'400.00		150.00	
31	Sach- und übriger Betriebsaufwand						
		429'248.18		484'400.00		475'395.09	
310	Material- und Warenaufwand						
		64'396.13		78'100.00		78'478.04	
3100	Büromaterial						
0220.3100.01	Bürom., Drucksachen, Publikat.	4'969.55		7'000.00		7'548.95	
		4'969.55		7'000.00		7'548.95	
3101	Betriebs-, Verbrauchsmaterial						
2170.3101.01	Reinigung+Service+Kleinanterht	12'211.55		15'600.00		15'612.72	
3290.3101.01	Div. Beiträge+Jungbürgerfeier	10'728.70		13'500.00		13'495.92	
7792.3101.01	Verbrauchsmaterial, Robidogsäcke	1'286.35		1'300.00		1'255.40	
		196.50		800.00		861.40	
3102	Drucksachen, Publikationen						
0110.3102.01	Stimm- und Wahlmaterial aufbe.	4'657.35		4'100.00		4'064.50	
0120.3102.01	Infopost/Drucks/Publikationen	1'107.40		1'400.00		1'620.10	
7301.3102.01	Druck Gebührenkleber+Porti/Pub	1'647.50		1'200.00		1'440.00	
9630.3102.01	Inserate, Publikationen	1'902.45		1'300.00		1'004.40	
				200.00			

ERFOLGSRECHNUNG 2016

Sachgruppengliederung detailliert

Konto	Erfolgsrechnung Sachgruppengliederung ER	Rechnung 2016		Budget 2016		Rechnung 2015	
		Aufwand	Ertrag	Aufwand	Ertrag	Aufwand	Ertrag
3103	Fachliteratur, Zeitschriften						
2190.3103.01	Schulbibliothek Buchanschaffung.	233.15		2'000.00		1'884.25	
		233.15		2'000.00		1'884.25	
3104	Lehrmittel						
2190.3104.01	Schulmaterial+Lehrmit+Werken	37'340.98		43'000.00		44'325.82	
		37'340.98		43'000.00		44'325.82	
3105	Lebensmittel						
2180.3105.01	Lebensmitteleinkauf für Externe Tagesschule Kaufdorf	4'983.55		6'400.00		5'041.80	
2180.3105.02	Lebensmitteleinkauf für Interne Tagesschule Kaufdorf	484.00		1'400.00		776.00	
		4'499.55		5'000.00		4'265.80	
311	Nicht aktivierbare Anlagen						
		18'095.80		17'400.00		15'935.50	
3110	Büromöbel und Geräte						
0220.3110.01	Anschaff. Büromob. und Masch.	18'095.80		17'400.00		15'935.50	
2190.3110.01	Anschaff./Unterhalt Mobiliar+PC	146.60		1'000.00		992.05	
		17'949.20		16'400.00		14'943.45	
312	Ver- und Entsorgung Liegenschaften Verwaltungsvermögen						
		43'804.11		42'400.00		42'222.90	
3120	Ver- und Entsorgung Liegenschaften Verwaltungsvermögen						
2170.3120.01	Energie+Heizung+Wasser+Abwasser	43'804.11		42'400.00		42'222.90	
6150.3120.01	Elektrizität Strassenbeleuchtung	26'745.16		25'000.00		24'987.05	
7101.3120.01	Energie Reservoir+Messstelle	15'902.70		16'100.00		16'131.70	
9630.3120.01	NK: Wasser Heizung Cablecom	748.95		900.00		718.85	
		407.30		400.00		385.30	
313	Dienstleistungen und Honorare						
		166'260.55		175'700.00		188'654.35	
3130	Dienstleistungen Dritter						
0110.3130.01	Porti Abstimmungsunterlagen	20'084.95		25'900.00		26'341.55	
0120.3130.01	Porti Infos+Infopost	2'351.90		2'400.00		2'438.55	
0220.3130.01	Porti, Tel., Bankgebühren div.	408.50		400.00		474.55	
1400.3130.01	Aufwand Amts.gebühren EK	2'614.45		3'500.00		3'377.30	
1400.3130.02	Honor.Anwalt+Expert.(Gde+Bau)	1'667.90		2'600.00		2'603.50	
1620.3130.01	Telefon Schutzraum	7'368.80		10'000.00		10'263.95	
2190.3130.01	Telefon/TV/Administrat. Schule	3'225.60		3'800.00		298.10	
6150.3130.01	Drucksachen/Publikationen/Teil.	300.00		300.00		300.00	
7101.3130.01	Porti, Tel. div. Gebühren	227.00		400.00		381.85	
7201.3130.01	Porti, Tel. div. Gebü., Honor.	170.00		300.00		236.10	
7301.3130.01	Provisionen Verkaufsstellen	1'750.80		2'200.00		2'219.50	
3132	Honorare externe Berater, Gutachter, Fachexperten etc.						
0110.3132.01	Rechnungsprüfungsorgan	97'746.60		94'400.00		104'255.15	
		5'434.00		5'400.00		5'401.35	

ERFOLGSRECHNUNG 2016

Sachgruppengliederung detailliert

Konto	Erfolgsrechnung Sachgruppengliederung ER	Rechnung 2016		Budget 2016		Rechnung 2015	
		Aufwand	Ertrag	Aufwand	Ertrag	Aufwand	Ertrag
0220.3132.01	Honorare Dritter	1'373.45		1'000.00		8'607.40	
1400.3132.01	Nachführung Vermessungswerk	6'942.00		4'400.00		4'274.50	
7301.3132.01	Transportkosten Abfall /Müller	30'600.40		30'600.00		30'223.05	
7301.3132.02	AVAG Deponiegebühren Abfall	20'611.05		21'600.00		21'050.20	
7301.3132.03	Spez.Entsorg.Glas/Ö/Blech/Pap	1'204.70		2'900.00		2'657.90	
7301.3132.04	Grünabfuhr	31'001.00		28'000.00		30'540.75	
7610.3132.01	KIGA.; Oelfeuerkontrolle	580.00		500.00		1'500.00	
3133	Informatik-Nutzungsaufwand	30'381.30		37'700.00		39'960.55	
0220.3133.01	Wartungsgebühr EDV-Anlage	30'381.30		37'700.00		39'960.55	
3134	Sachversicherungsprämien	14'998.60		14'900.00		14'858.70	
0220.3134.01	Sachversicherung Behörde+Venw.	2'658.00		2'800.00		2'873.85	
2170.3134.01	Sach+Personenprämien Schule	5'803.90		6'600.00		6'560.85	
5350.3134.01	Fahrdienst Kaskoversicherung	1'734.60					
6150.3134.01	Sach- u. Fahrzeuerversicherung	2'215.85		2'500.00		2'450.85	
7101.3134.01	Sachversicher.Wasserversorgung	1'220.40		1'600.00		1'639.15	
9630.3134.01	Sachversicherung Mietwohnungen	1'365.85		1'400.00		1'334.00	
3136	Honorare privatärztlicher Tätigkeit	3'049.10		2'800.00		3'238.40	
4330.3136.01	Schularztin., Schirmbild, Impf.	605.00		500.00		941.00	
4331.3136.01	Aufklärungs-, Untersuchungs-kosten	2'444.10		2'300.00		2'297.40	
314	Baulicher Unterhalt und betrieblicher Unterhalt	34'076.39		88'700.00		63'432.05	
3141	Unterhalt Strassen / Verkehrswege	9'818.35		45'000.00		27'055.45	
6150.3141.01	Unterhalt Strassen und Bäche	9'818.35		45'000.00		27'055.45	
3143	Unterhalt übrige Tiefbauten	13'877.65		32'600.00		23'767.30	
7101.3143.01	Unterf. u. Repara. der Anlagen	3'951.55		11'600.00		11'345.55	
7101.3143.02	Unterhalt Feuerwehler			1'000.00			
7101.3143.03	Einbau Wasseruhren	2'221.65		10'000.00		7'152.50	
7201.3143.01	Unterhalt u. Repa. der Anlagen	7'704.45		10'000.00		5'269.25	
3144	Unterhalt Hochbauten, Gebäude	10'380.39		11'100.00		12'609.30	
1620.3144.01	Unterhalt Zivilschutzanlagen und -einrichtungen	1'096.85		100.00		130.40	
2170.3144.01	Unterhalt+Erneuerungen -arbeit	6'656.24		10'000.00		10'891.70	
9630.3144.01	Liegenschaftsunterhalt	2'627.30		1'000.00		1'587.20	
315	Unterhalt Mobilien und immaterielle Anlagen	17'176.45		19'300.00		21'422.70	

ERFOLGSRECHNUNG 2016

Sachgruppengliederung detailliert

Konto	Erfolgsrechnung Sachgruppengliederung ER	Rechnung 2016		Budget 2016		Rechnung 2015	
		Aufwand	Ertrag	Aufwand	Ertrag	Aufwand	Ertrag
3150 0220.3150.01	Unterhalt Büromöbel und -geräte Unterhalt Mobiliar und Maschinen			100.00		49.95	
				100.00		49.95	
3151 6150.3151.01 7101.3151.01	Unterhalt Apparate, Maschinen, Geräte, Fahrzeuge, Werkzeuge Masch.+Geräte+Fahrzeug/Steuer Quali-Prüfungen +übrig.Unterf.	17'176.45 16'391.45 785.00		19'200.00 18'000.00 1'200.00		21'372.75 20'288.75 1'084.00	
317	Spesenentschädigungen	33'268.25		35'100.00		41'751.50	
3170 0120.3170.01 0220.3170.01 2120.3170.01 2120.3170.02 2190.3170.01	Reisekosten und Spesen GR+Kommissionen:Sitz., Spesen, Essen Spesenentschädigungen Verw. Transport Kleinklassenschüler Transport Sonderschulen Tag- & Sitzungsgeld SK+Spesen	24'004.85 18'023.85 300.00 155.00 5'526.00		25'100.00 17'500.00 100.00 500.00 7'000.00		33'912.00 23'667.00 561.00 2'500.00 7'184.00	
3171 2190.3171.01 5350.3171.01	Exkursionen, Schulreisen und Lager Schulreisen Beitrag Ausflug SeniorInnen	9'263.40 6'886.30 2'377.10		10'000.00 7'700.00 2'300.00		7'839.50 5'448.75 2'390.75	
318	Wertberichtigungen auf Forderungen	49'141.85		23'400.00		18'617.45	
3181 1500.3181.01 9100.3181.01 9100.3181.03	Tatsächliche Forderungsverluste Abschr.Feuerversatzabgaben Steuerabschr. period. Steuern Steuerabschr. aperiod. Steuern	49'141.85 2'846.55 44'348.00 1'947.30		23'400.00 800.00 22'700.00 700.00		18'617.45 921.70 17'695.75	
319	Verschiedener Betriebsaufwand	3'028.65		4'300.00		4'880.60	
3192 0220.3192.01	Abteilung von Rechten Konzertbus BSO Karteneinkauf	650.00 650.00		800.00 800.00		472.00 472.00	
3199 0120.3199.01 0220.3199.01 2190.3199.01	Übriger Betriebsaufwand Gemeinderatskredit/Repräsent. Übriger Aufwand+Inkassospesen SK in eigener Kompetenz	2'378.65 1'491.70 -60.00 946.95		3'500.00 2'700.00 100.00 700.00		4'408.60 3'532.50 72.30 803.80	
33	Abschreibungen Verwaltungsvermögen	143'054.00		248'800.00		264'176.35	
330	Sachanlagen VV	140'678.00		248'800.00		264'176.35	

ERFOLGSRECHNUNG 2016

Sachgruppengliederung detailliert

Konto	Erfolgsrechnung Sachgruppengliederung ER	Rechnung 2016		Budget 2016		Rechnung 2015	
		Aufwand	Ertrag	Aufwand	Ertrag	Aufwand	Ertrag
3300	Planmässige Abschreibungen Sachanlagen						
0220.3300.90	Planmässige Abschreibungen immaterielle Anlagen	140'678.00		248'800.00		264'176.35	
2170.3300.40	Planmässige Abschreibungen Schulliegenschaft	371.00					
2170.3300.60	Planmässige Abschreibungen Mobilien			400.00			
6150.3300.10	Planmässige Abschreibungen Strassen	496.00		3'000.00			
7101.3300.31	Abschreib. Wasserversorgung SF	118.00		1'500.00			
7201.3300.31	Abschreibungen Kanalisation SF	178.00		35'800.00		35'800.00	
9901.3300.00	Abschreibungen planmässige VV bis 2015	139'515.00		67'800.00		50'298.50	
				140'300.00		178'077.85	
332	Abschreibungen Immaterielle Anlagen	2'376.00					
3320	Planmässige Abschreibungen immaterielle Anlagen						
2170.3320.90	Planmässige Abschreibungen Schulraumplanung	2'376.00					
		2'376.00					
34	Finanzaufwand	46'901.30		42'900.00		46'983.80	
340	Zinsaufwand	40'676.00		38'100.00		41'546.60	
3406	Verzinsung langfristige Finanzverbindlichkeiten						
9610.3406.01	Zins mittel-/langfr. Schulden	19'012.50		18'900.00		18'997.10	
		19'012.50		18'900.00		18'997.10	
3409	Übrige Passivzinsen						
9610.3409.01	Zins für Sonderrechnungen/Leg.	21'663.50		19'200.00		22'549.50	
9610.3409.02	Verrechnete Zinsen Spez.-fina.	7.50				7.50	
		21'656.00		19'200.00		22'542.00	
341	Realisierte Kursverluste	533.20				-45.90	
3410	Realisierte Kursverluste auf Finanzanlagen FV						
9690.3410.01	Abschreibungen; Finanzvermögen	533.20				-45.90	
		533.20				-45.90	
349	Verschiedener Finanzaufwand	5'692.10		4'800.00		5'483.10	
3499	Übriger Finanzaufwand						
9610.3499.01	Vergütungszins Steuern	5'692.10		4'800.00		5'483.10	
		5'692.10		4'800.00		5'483.10	
35	Einlagen in Fonds und Spezialfinanzierungen	138'283.25		156'600.00		117'400.00	
351	Einlagen in Fonds und Spezialfinanzierungen im Eigenkapital	138'283.25		156'600.00		117'400.00	
3510	Einlagen in Spezialfinanzierungen EK						
7101.3510.11	Einlage Werterhalt (SF WE)	138'283.25		156'600.00		117'400.00	
				35'800.00		35'800.00	

ERFOLGSRECHNUNG 2016

Sachgruppengliederung detailliert

Konto	Erfolgsrechnung Sachgruppengliederung ER	Rechnung 2016		Budget 2016		Rechnung 2015	
		Aufwand	Ertrag	Aufwand	Ertrag	Aufwand	Ertrag
7101.3510.51	Einlage WE Wasser Anschlussgebühren			20'000.00		66'600.00	
7201.3510.11	Einlage Werterhalt (SF WE)	56'341.45		67'800.00			
7201.3510.51	Einlage WE Anschlussgebühren Abwasser	24'164.00		18'000.00		15'000.00	
9630.3510.01	Einlage Werterhalt SF WEU Lieg	42'777.80		15'000.00			
36	Transferaufwand	15'000.00					
		2'252'090.30		2'290'800.00		2'238'931.30	
361	Entschädigungen an Gemeinwesen	1'559'446.60		1'555'200.00		1'563'658.10	
3611	Entschädigungen an Kantone und Konkordate	855'476.65		848'200.00		849'197.85	
0220.3611.01	Gebühren, STV inkl. amtl. Bew.	422.45		2'200.00		2'292.50	
0220.3611.02	Service-QST-Gebühren an Kanton	15'472.40		14'300.00		14'381.80	
0220.3611.03	Kontrollmarken Motorfahräder	405.00		400.00		405.00	
2110.3611.01	LA Lehrbesoldung KG 5+6jäh	88'918.00		89'400.00		83'689.75	
2120.3611.01	LA Lehrbesoldung 1-6 Kl.Präm	219'070.00		222'500.00		246'378.50	
5799.3611.60	LA Beitrag an Kanton Sozialhilfe	53'118.80		519'400.00		502'050.30	
3612	Entschädigungen an Gemeinden und Gemeindeverbände	683'441.95		686'300.00		704'051.25	
0220.3612.01	Entschädigung externe Bauverwaltung	32'500.30		33'000.00		32'455.75	
1500.3612.01	TOGEKA-Verband Anteil Kaufdorf	38'925.30		39'100.00		41'440.30	
1610.3612.01	Schiessen Mitbenützung Ri.berg	5'320.00		5'300.00		5'235.00	
2120.3612.01	Schulgeld auswärtige Primarschule	1'669.50				1'589.85	
2120.3612.02	Klassen für besondere Förderung + Spezialunterricht, Schulgeld	118'439.15		121'500.00		111'902.25	
2130.3612.01	Schulgeld an 7-9 K.Toffen+Beip	346'953.30		354'200.00		382'366.30	
2140.3612.01	Schulgeld Musikschulen	33'157.95		31'100.00		29'085.00	
5310.3612.01	AHV-Zweigstelle Kaufdorf in Belp	16'770.40		17'300.00		14'301.55	
5458.3612.01	Tageseltern, Krippe Belp	13'896.75		12'000.00		16'881.95	
5796.3612.01	Betriebsbeitr. RSB Belp	4'909.30		4'200.00		3'529.30	
7101.3612.01	Interne Verrechnung Bauko + Verwaltung	19'300.00		18'500.00		18'500.00	
7201.3612.01	Interne Verrechnung Verwaltung + Bauko	24'700.00		23'600.00		23'600.00	
7301.3612.01	Interne Verrechnung Verwaltung + Bauko	11'000.00		10'600.00		10'600.00	
7716.3612.01	Beitrag an Bestattungsgemeinde	15'900.00		15'900.00		12'564.00	
3614	Entschädigungen an öffentliche Unternehmungen	20'528.00		20'700.00		10'409.00	
3290.3614.01	Beitr.FKK Kulturkonferenz Bern	20'528.00		20'700.00		10'409.00	
362	Finanz- und Lastenausgleich	193'682.00		196'100.00		192'559.00	
3621	Finanz- und Lastenausgleich an Kanton	193'682.00		196'100.00		192'559.00	
9300.3621.60	LA Neue Aufgabenteilung FILAG 2012	193'682.00		196'100.00		192'559.00	

ERFOLGSRECHNUNG 2016

Sachgruppengliederung detailliert

Konto	Erfolgsrechnung Sachgruppengliederung ER	Rechnung 2016		Budget 2016		Rechnung 2015	
		Aufwand	Ertrag	Aufwand	Ertrag	Aufwand	Ertrag
363	Beiträge an Gemeinwesen und Dritte	498'961.70		539'500.00		482'714.20	
3631	Beiträge an Kantone und Konkordate	355'275.00		369'100.00		329'956.00	
5320.3631.60	EL-Beitrag an den Kanton	227'927.00		239'600.00		219'740.00	
5410.3631.60	FaZu Kinderzulagen LA	3'749.00		3'200.00		4'301.00	
6291.3631.60	LA Beiträge Regionalverkehr	123'599.00		126'300.00		105'915.00	
3632	Beiträge an Gemeinden und Gemeindeverbände	121'587.00		146'300.00		131'739.50	
1626.3632.01	Reg. Ausbildungszentrum Köniz	4'106.50		4'200.00		2'703.70	
1626.3632.02	Beitrag an Kompetenzzentrum ZUG	11'192.95		13'400.00		11'931.00	
1627.3632.01	Beitrag RFO Gürbetal	836.35		1'200.00		969.30	
5444.3632.01	Jugendarb. Gürbetal-Längenberg	12'592.35		14'700.00		11'893.80	
7101.3632.01	Wasserverbund Toffen+Kaudorf	-595.15		7'000.00		11'101.45	
7201.3632.01	ARAG, Betriebsbeitrag+AbwFond	78'207.05		90'400.00		76'788.15	
7300.3632.01	Tierkörperbeseitigung Reg Belp					679.55	
7301.3632.01	Beitrag regio.Kadaversammelst.	253.95		400.00		679.55	
7410.3632.01	Beitrag an Wasserbauverband	14'420.00		14'400.00		14'420.00	
7500.3632.01	ÖQV:Ökoi.Ausgleichsmassnahmen	573.00		600.00		573.00	
3634	Beiträge an öffentliche Unternehmungen	11'995.60		12'900.00		12'204.20	
6291.3634.01	Moonliner M5a	500.00		1'200.00		500.00	
7907.3634.01	Förderverein Region Gantrisch	5'195.00		5'300.00		5'100.00	
7907.3634.02	Regionalkonfer.Bern Mittelland	6'300.60		6'400.00		6'604.20	
3635	Beiträge an private Unternehmungen	5'017.10		5'000.00		3'014.50	
3290.3635.01	Beitrag 1. August-Feier	2'000.00		2'000.00			
3410.3635.01	Unterhaltsbeitrag Sportplatz + öffentl. WC	2'805.10		2'800.00		2'805.10	
3420.3635.01	Beitrag Berner Wanderwege	212.00		200.00		209.40	
3636	Beiträge an private Organisationen ohne Erwerbszweck	5'087.00		6'200.00		5'800.00	
0220.3636.01	Mitgliedschafts u. Jahresbeit.	2'493.00		2'500.00		2'493.00	
5440.3636.01	Elternbrieft Pro Juventute	174.00		100.00			
5790.3636.01	Mitgliederbeiträge	420.00		1'600.00		930.00	
5920.3636.01	Spenden soz.+alg. Organisationen	2'000.00		2'000.00		2'377.00	
38	Ausserordentlicher Aufwand	233'421.00		23'900.00			
389	Einlagen in das Eigenkapital	233'421.00		23'900.00			
3893	Einlagen in Vorfinanzierungen des EK	233'421.00					
7900.3893.01	Einlage Mehrwertabgabe in Spezialfinanzierung gem. Reglement	233'421.00					

ERFOLGSRECHNUNG 2016

Sachgruppengliederung detailliert

Konto	Erfolgsrechnung Sachgruppengliederung ER	Rechnung 2016		Budget 2016		Rechnung 2015	
		Aufwand	Ertrag	Aufwand	Ertrag	Aufwand	Ertrag
3894 9900.3894.01	Einlagen in finanzpolitische Reserven Einlagen in finanzpolitische Reserven			23'900.00 23'900.00			
39	Interne Verrechnungen	51'980.00		49'600.00		277'341.25	
391	Dienstleistungen	11'880.00		9'500.00		12'180.00	
3910 1400.3910.01	Interne Verrechnung von Dienstleistungen	11'880.00		9'500.00		12'180.00	
2180.3910.01	Verrech. Aufwand Baukommission	1'790.00		2'000.00		1'790.00	
6150.3910.01	Verrechneter Aufwand Verwaltung	5'300.00		4'500.00		5'600.00	
9630.3910.01	Interne Verrechnung BWK	3'290.00		1'500.00		3'290.00	
	Verrechneter Aufwand	1'500.00		1'500.00		1'500.00	
394	Kalk. Zinsen und Finanzaufwand	40'100.00		40'100.00		40'100.00	
3940 9630.3940.01	Interne Verrechnung von kalk. Zinsen und Finanzaufwand	40'100.00		40'100.00		40'100.00	
	Verrechnete Zinsen	40'100.00		40'100.00		40'100.00	
398	Übertragungen					225'061.25	
3980 7101.3980.01	Interne Übertragungen					225'061.25	
9901.3980.01	Abschreib. Auflösung SF Werte. Abschreibungen; übrige					17'509.25 207'552.00	
4	Ertrag		3'947'577.68		3'841'600.00		3'847'190.20
40	Fiskalertrag		2'485'640.51		2'546'100.00		2'464'550.45
400	Direkte Steuern natürliche Personen		2'145'360.81		2'144'600.00		2'095'649.55
4000 9100.4000.01	Einkommenssteuern natürliche Personen		2'046'864.25		1'983'700.00		1'933'989.15
9100.4000.41	Einkommenssteuer nat. Personen		2'054'168.40		1'997'400.00		1'947'831.85
9100.4000.51	Steuerteil. NP zu Gun. der Gde		28'269.00		37'200.00		37'132.70
9100.4000.60	Steuerteil. NP zu Las. der Gde		-37'969.15		-67'800.00		-67'832.20
9101.4000.21	Pauschale Steueranrechnung, Gemeindeanteil Nach- und Strafsteuern		-220.10 2'616.10		-500.00 17'400.00		-523.90 17'380.70
4001 9100.4001.01	Vermögenssteuern natürliche Personen		112'788.50		110'400.00		111'166.95
	Vermögenssteuern nat. Personen		112'788.50		110'400.00		111'166.95

ERFOLGSRECHNUNG 2016

Sachgruppengliederung detailliert

Konto	Erfolgsrechnung Sachgruppengliederung ER	Rechnung 2016		Budget 2016		Rechnung 2015	
		Aufwand	Ertrag	Aufwand	Ertrag	Aufwand	Ertrag
4002 9100.4002.01 9100.4002.11	Quellensteuern natürliche Personen Quellensteuer Quellensteuer aus BGSA		-14'291.94 -15'055.80 763.86		50'500.00 49'800.00 700.00		50'493.45 49'780.30 713.15
401	Direkte Steuern juristische Personen		20'493.10		16'700.00		17'054.15
4010 9100.4010.01 9100.4010.41 9100.4010.51	Gewinnsteuern juristische Personen Gewinn-Ertragssteuer jur. Pers Steuerteil, JP z. Gun. der Gde Steuerteil, JP zu Las. der Gde		20'154.70 10'037.30 10'345.85 -228.45		16'000.00 8'700.00 7'700.00 -400.00		16'331.50 8'699.65 7'631.85
4011 9100.4011.01	Kapitalsteuern juristische Personen Kapitalsteuern juris. Personen		338.40 338.40		700.00 700.00		722.65 722.65
402	Übrige Direkte Steuern		317'146.60		382'000.00		349'086.75
4021 9102.4021.01	Grundsteuern Liegenschaftssteuer		246'100.20 246'100.20		260'000.00 260'000.00		235'923.70 235'923.70
4022 9101.4022.01 9101.4022.11	Vermögensgewinnsteuern Grundstückgewinnsteuern Sonderveranlagung		61'872.50 31'046.25 30'826.25		116'200.00 69'300.00 46'900.00		103'708.70 50'612.95 53'095.75
4024 9500.4024.01	Erbschafts- und Schenkungssteuern Erbschafts- +Schenkungssteuern						8'741.30 8'741.30
4029 9100.4029.01	Eingang abgeschriebene Steuern Eingang abgesch. Steuern peri.		9'173.90 9'173.90		5'800.00 5'800.00		7'13.05 7'13.05
403	Besitz- und Aufwandsteuern		2'640.00		2'800.00		2'760.00
4033 9103.4033.01	Hundsteuer Hundtaxen		2'640.00 2'640.00		2'800.00 2'800.00		2'760.00 2'760.00
41	Regalien und Konzessionen		36'554.00		50'400.00		50'395.00
412	Konzessionen		36'554.00		50'400.00		50'395.00
4120 8710.4120.01	Konzessionen Konzessionsgebühr der BKW		36'554.00 36'554.00		50'400.00 50'400.00		50'395.00 50'395.00

ERFOLGSRECHNUNG 2016

Sachgruppengliederung detailliert

Konto	Erfolgsrechnung Sachgruppengliederung ER	Rechnung 2016		Budget 2016		Rechnung 2015	
		Aufwand	Ertrag	Aufwand	Ertrag	Aufwand	Ertrag
42	Entgelte		587'283.89		519'700.00		399'320.25
420	Ersatzabgaben		41'771.85		39'100.00		42'362.00
4200	Ersatzabgaben		41'771.85		39'100.00		42'362.00
1500.4200.01	Feuerwehersatzabgaben		41'771.85		39'100.00		42'362.00
421	Gebühren für Amtshandlungen		28'901.45		40'100.00		34'243.95
4210	Gebühren für Amtshandlungen		28'901.45		40'100.00		34'243.95
0220.4210.01	Gebührenerlös für Amtshandlung		2'488.80		2'100.00		2'093.55
1400.4210.01	Ertrag Dienstleistung EWK		3'379.90		5'000.00		5'007.00
1400.4210.02	Ertrag Dienstleist. BWK		23'032.75		33'000.00		27'143.40
423	Schul- und Kursgelder		24'010.45		24'300.00		22'453.55
4230	Schulgelder		24'010.45		24'300.00		22'453.55
2180.4230.01	Betreuungs- + Mahlzeitenbeiträge Eltern + Externe Tagesschule Kaufdorf		24'010.45		24'300.00		22'453.55
424	Benützungsgebühren und Dienstleistungen		473'982.40		406'400.00		283'668.95
4240	Benützungsgebühren und Dienstleistungen		473'982.40		406'400.00		283'668.95
2170.4240.01	Vermietung Saa/Turnhalle usw		5'202.50		5'400.00		5'500.85
7101.4240.01	Erlös aus Wasserverkauf		69'235.75		70'000.00		39'571.35
7101.4240.51	Anschlussgebühren Wasser		56'341.45		20'000.00		
7201.4240.01	Benützungsgebühren Kanalisat.		202'278.25		195'000.00		143'214.15
7201.4240.51	Anschlussgebühren Abwasser		42'777.80		18'000.00		
7301.4240.01	Gebührenertrag Kehricht		98'146.65		98'000.00		95'382.60
425	Erlös aus Verkäufen		56.65		800.00		361.45
4250	Verkäufe		56.65		800.00		361.45
0220.4250.01	Erlöse Drucksachenverkauf		56.65		800.00		361.45
426	Rückerstattungen		17'911.09		8'200.00		15'758.35
4260	Rückerstattungen und Kostenbeteiligungen Dritter		17'911.09		8'200.00		15'758.35
0110.4260.01	Rückerstattung Porti Wahlen		163.59				499.20
0220.4260.01	Rückerstattung von Dritten		849.45		300.00		3'285.60
0220.4260.02	Verkauf Motorfahrrad Vignetten		405.00		400.00		440.00
2170.4260.01	Rückerstattungen von Dritten		7'217.55		1'000.00		1'686.20

ERFOLGSRECHNUNG 2016

Sachgruppengliederung detailliert

Konto	Erfolgsrechnung Sachgruppengliederung ER	Rechnung 2016		Budget 2016		Rechnung 2015	
		Aufwand	Ertrag	Aufwand	Ertrag	Aufwand	Ertrag
2180.4260.01	Rückerstattungen von Dritten		1'407.25				1'697.25
2190.4260.01	Rückerstattungen Schule Kaufdorf		803.15				870.00
5350.4260.01	Fahrdienst Kaskoversicherung Beiträge Anschlussgemeinden		1'685.10				
7101.4260.01	Rückerstattungen von Dritten Wasserversorgung		580.00				980.10
7610.4260.01	Rückerstattung Feueraufseher		4'800.00				1'500.00
9630.4260.01	Rückerstattungen Nebenkosten						4'800.00
429	Übrige Entgelte		650.00				472.00
4290	Übrige Entgelte		650.00				472.00
0220.4290.01	Konzertbus BSO Kartenverkauf		650.00				472.00
43	Verschiedene Erträge		94'200.15				75'585.75
430	Verschiedene betriebliche Erträge		299.00				2'350.40
4309	Übriger betrieblicher Ertrag		299.00				2'350.40
6150.4309.01	Rückerstattungen von Dritten		299.00				2'350.40
431	Aktivierung Eigenleistungen		93'601.15				72'935.35
4311	Aktivierbare Eigenleistungen auf immateriellen Anlagen		972.00				984.15
0220.4311.01	Provisionen des Kt. für KIST		972.00				984.15
4312	Aktivierbare Projektierungskosten		92'629.15				71'951.20
2120.4312.01	Schulgelder Gelterfingen 1-6Pr		90'507.15				69'911.20
3320.4312.01	Rückverg.-Amtsanzeigerverband		2'122.00				2'040.00
439	Übriger Ertrag		300.00				300.00
4390	Übriger Ertrag		300.00				300.00
1500.4390.01	Rückerstattungen von Dritten		300.00				300.00
44	Finanzertrag		86'256.38				92'332.05
440	Zinsertrag		33'924.38				38'744.50
9100.4401.02	Zinsen Forderungen und Kontokorrente		12'140.98				16'075.10
9610.4401.01	Verzugszins Steuern		234.33				15'981.90
9610.4401.02	Zins auf kurzf. Guthaben; Bank		11'906.65				93.20
	Verzugszins Steuern						15'400.00

ERFOLGSRECHNUNG 2016

Sachgruppengliederung detailliert

Konto	Erfolgsrechnung Sachgruppengliederung ER	Rechnung 2016		Budget 2016		Rechnung 2015	
		Aufwand	Ertrag	Aufwand	Ertrag	Aufwand	Ertrag
4409	Übrige Zinsen von Finanzvermögen		21'783.40		19'300.00		22'669.40
7101.4409.01	Verrechneter Aktivzins Wasser		9'621.00		9'100.00		10'726.00
7201.4409.01	Verrechnete Aktivzinsen Abwas.		12'035.00		10'000.00		11'789.00
7301.4409.01	Verrechneter Zins Kehricht				100.00		27.00
9100.4409.01	Zinsen Anlagen Finanzvermögen		127.40		100.00		127.40
443	Liegenschaftenertrag FV		52'332.00		52'400.00		53'587.55
4430	Pacht- und Mietzinse Liegenschaften FV		52'332.00		52'400.00		53'587.55
9630.4430.01	Mietertrag, Pachtzinsen FV		52'332.00		52'400.00		53'587.55
45	Entnahmen aus Fonds und Spezialfinanzierungen		2'921.30		104'600.00		105'194.95
451	Entnahmen aus Fonds und Spezialfinanzierungen im Eigenkapital		2'921.30		104'600.00		105'194.95
4510	Entnahmen aus Spezialfinanzierungen des EK		2'921.30		104'600.00		105'194.95
7101.4510.02	Entnahme Werterhalt (SF WE)		117.00		35'800.00		53'309.25
7201.4510.01	Entnahme Werterhalt (SF WE)		177.00		67'800.00		50'298.50
9630.4510.01	Entnahme Werterhalt (SF WE)		2'627.30		1'000.00		1'587.20
46	Transferertrag		369'320.45		375'600.00		393'400.20
461	Entschädigungen von Gemeinwesen		167'694.45		166'700.00		206'719.20
4611	Entschädigungen von Kantonen und Konkordaten		99'475.00		97'700.00		126'550.85
1400.4611.01	Rück. Vermessungswk/Marchsteine		498.60		1'600.00		714.05
1620.4611.01	Kantbeitrag ZS-Anlagen Aus+Füh				700.00		
2130.4611.01	Rückerst. Lehrerbildung 7-9		86'938.00		81'100.00		107'635.50
2180.4611.01	Kantonsbeitrag Tagesschule Kaufdorf		12'038.40		14'300.00		18'201.30
4612	Entschädigungen von Gemeinden und Gemeindeverbänden		68'219.45		69'000.00		80'168.35
0120.4612.01	Verrechneter Aufwand Werke		5'900.00		30'300.00		30'300.00
0220.4612.01	Verrechneter Aufwand Werke		32'600.00		15'200.00		26'321.35
2110.4612.01	KG-Schulgeld Gelterfingen		9'450.45		7'000.00		7'047.00
6150.4612.01	Winterdienst Rückerstattungen		3'769.00		16'500.00		16'500.00
6150.4612.02	Verrechneter Aufwand Werke		16'500.00		208'900.00		186'646.00
462	Finanz- und Lastenausgleich		201'590.00		5'900.00		5'785.00
4621	Finanz- und Lastenausgleich von Kantonen und Konkordaten		7'470.00				

ERFOLGSRECHNUNG 2016

Sachgruppengliederung detailliert

Konto	Erfolgsrechnung Sachgruppengliederung ER	Rechnung 2016		Budget 2016		Rechnung 2015	
		Aufwand	Ertrag	Aufwand	Ertrag	Aufwand	Ertrag
9300.4621.60	Soziodemografischer Zuschuss FILAG 2012		7'470.00		5'900.00		5'785.00
4622	Finanz- und Lastenausgleich von Gemeinden und Gemeindeverbänden		194'120.00		203'000.00		180'861.00
9300.4622.70	Disparitätenabbau		194'120.00		203'000.00		180'861.00
463	Beiträge von Gemeinwesen und Dritten		36.00				35.00
4631	Beiträge von Kantonen und Konkordaten		36.00				35.00
6150.4631.01	Beiträge des Kantons		36.00				35.00
48	Ausserordentlicher Ertrag		233'421.00				207'552.00
489	Entnahmen aus dem Eigenkapital		233'421.00				207'552.00
4896	Entnahmen aus Neubewertungsreserven		233'421.00				207'552.00
7900.4309.01	Mehrwertabgaben Ortsplanungsrevision 2013		233'421.00				207'552.00
49	Interne Verrechnungen		51'980.00		55'500.00		58'859.55
491	Dienstleistungen		11'880.00		15'400.00		18'759.55
4910	Interne Verrechnung von Dienstleistungen		11'880.00		15'400.00		18'759.55
0120.4910.01	Interne Verrechn. Baukommission		5'080.00		9'400.00		10'980.00
0220.4910.02	Verrechneter Aufwand Liegensch. FV		1'500.00		1'500.00		1'500.00
0220.4910.03	Verrechneter Aufwand Tagesschule + Schulsekretariat		5'300.00		4'500.00		5'600.00
7300.4910.01	Verrechn. Tierkörperbeseitigung						679.55
494	Kalk. Zinsen und Finanzaufwand		40'100.00		40'100.00		40'100.00
4940	Interne Verrechnung von kalk. Zinsen und Finanzaufwand		40'100.00		40'100.00		40'100.00
9610.4940.10	Verrech. SF-Zinsen RAWE/WEU		40'100.00		40'100.00		40'100.00
9	Abschlusskonten	110'372.25	177.70		13'400.00		8'900.00
90	Abschluss Erfolgsrechnung	110'372.25	177.70		13'400.00		8'900.00
900	Abschluss Allgemeiner Haushalt	-19'990.85					
9001	Aufwandüberschuss	-19'990.85					
9990.9001.01	Aufwandüberschuss Erfolgsrechnung	-19'990.85					

ERFOLGSRECHNUNG 2016

Sachgruppengliederung detailliert

Konto	Erfolgsrechnung Sachgruppengliederung ER	Rechnung 2016		Budget 2016		Rechnung 2015	
		Aufwand	Ertrag	Aufwand	Ertrag	Aufwand	Ertrag
901	Abschluss Fonds im EK, Ertragsüberschuss	130'363.10	177.70	13'400.00	8'900.00		57'502.00
9010	Abschluss Spezialfinanzierungen und Fonds im EK, Ertragsüberschuss	130'363.10		13'400.00			
7101.9010.01	Einlage Rechnungsausg. (SF RA)	50'996.35					
7201.9010.01	Einlage Rechnungsausg. (SF RA)	79'366.75		12'900.00			
7301.9010.01	Einlage Rechnungsausg. (SF RA)			500.00			
9011	Abschluss Spezialfinanzierungen und Fonds im EK, Aufwandüberschuss		177.70		8'900.00		57'502.00
7101.9011.01	Entnah. Rechnungsausg. (SF RA)				8'900.00		36'445.90
7201.9011.01	Entnah. Rechnungsausg. (SF RA)						17'490.35
7301.9011.01	Entnah. Rechnungsausg. (SF RA)		177.70				3'565.75

12.4 INVESTITIONS-RECHNUNG 2016

Funktionale Gliederung Übersicht

Konto	Investitionsrechnung Funktionale Gliederung IR	Rechnung 2016		Budget 2016		Rechnung 2015	
		Ausgaben	Einnahmen	Ausgaben	Einnahmen	Ausgaben	Einnahmen
	Total	694'101.45	694'101.45	508'000.00	508'000.00	255'467.15	255'467.15
0	Allgemeine Verwaltung Netto Ausgaben	3'707.65	3'707.65	8'000.00	8'000.00	7'720.10	7'720.10
2	Bildung Netto Ausgaben	23'756.35	23'756.35	50'000.00	50'000.00	31'606.25	31'606.25
3	Kultur, Sport und Freizeit, Kirche Netto Ausgaben						
5	Soziale Sicherheit Netto Ausgaben	500'000.00	500'000.00			224'370.70	224'370.70
6	Verkehr und Nachrichtenübermittlung Netto Ausgaben	9'926.40	9'926.40	70'000.00	70'000.00	61'497.25	61'497.25
7	Umweltschutz und Raumordnung Netto Ausgaben	138'294.95	18'416.10 119'878.85	355'000.00	25'000.00 330'000.00	18'155.30	-87'882.45 106'037.75
9	Finanzen und Steuern Netto Einnahmen	18'416.10 657'269.25	675'685.35	25'000.00 458'000.00	483'000.00	-87'882.45 431'232.05	343'349.60

INVESTITIONS-RECHNUNG 2016

Funktionale Gliederung detailliert

Konto	Investitionsrechnung Funktionale Gliederung IR	Rechnung 2016		Budget 2016		Rechnung 2015	
		Ausgaben	Einnahmen	Ausgaben	Einnahmen	Ausgaben	Einnahmen
	Total	694'101.45	694'101.45	508'000.00	508'000.00	255'467.15	255'467.15
0	Allgemeine Verwaltung Netto Ausgaben	3'707.65	3'707.65	8'000.00	8'000.00	7'720.10	7'720.10
01	Legislative und Exekutive Netto Ausgaben	3'707.65	3'707.65	8'000.00	8'000.00	7'720.10	7'720.10
011	Legislative Netto Ausgaben	3'707.65	3'707.65	8'000.00	8'000.00	7'720.10	7'720.10
0110	Legislative Netto Ausgaben	3'707.65	3'707.65	8'000.00	8'000.00	7'720.10	7'720.10
0110.5620.01	Fusions-Vorabklärungen Gürbetal-Gemeinden	3'707.65	3'707.65	8'000.00	8'000.00	7'720.10	7'720.10
0110.5620.02	Fusions-Abklärungen mittleres Gürbetal						
2	Bildung Netto Ausgaben	23'756.35	23'756.35	50'000.00	50'000.00	31'606.25	31'606.25
21	Obligatorische Schule Netto Ausgaben	23'756.35	23'756.35	50'000.00	50'000.00	31'606.25	31'606.25
211	Eingangsstufe Netto Ausgaben			10'000.00	10'000.00		
2110	Kindergarten Netto Ausgaben			10'000.00	10'000.00		
2110.5060.04	Küche Kindergarten 1 Sanierung			10'000.00	10'000.00		
212	Primarstufe Netto Ausgaben					8'816.60	8'816.60
2120	Primarstufe Netto Ausgaben					8'816.60	8'816.60
2120.5060.02	Multimedia-Einrichtung Klassenzimmer 1./2. sowie 3. Klasse					8'816.60	8'816.60
217	Schulliegenschaften Netto Ausgaben	23'756.35	23'756.35	10'000.00	10'000.00	22'789.65	22'789.65
2170	Schulliegenschaften Netto Ausgaben	23'756.35	23'756.35	10'000.00	10'000.00	22'789.65	22'789.65
2170.5040.07	Sanierung Turnhalle, Planung			10'000.00	10'000.00		
2170.5040.10	Dachsanierung Fertiggaragen Schulanlage					14'289.45	14'289.45
2170.5040.11	Schulhauskorridore + Lehrerzimmer Malerarbeiten					8'500.20	8'500.20
2170.5040.12	Schulraumplanung	23'756.35	23'756.35				

INVESTITIONS-RECHNUNG 2016

Funktionale Gliederung detailliert

Konto	Investitionsrechnung Funktionale Gliederung IR	Rechnung 2016		Budget 2016		Rechnung 2015	
		Ausgaben	Einnahmen	Ausgaben	Einnahmen	Ausgaben	Einnahmen
219	Obligatorische Schule						
	Netto Ausgaben			30'000.00	30'000.00		
2190	Schulleitung und Schulverwaltung			30'000.00	30'000.00		
2190.5060.01	Geräteanschaffungen+PC Schule			30'000.00	30'000.00		
3	Kultur, Sport und Freizeit, Kirche					224'370.70	224'370.70
	Netto Ausgaben					224'370.70	224'370.70
34	Sport und Freizeit					224'370.70	224'370.70
	Netto Ausgaben					224'370.70	224'370.70
341	Sport					224'370.70	224'370.70
	Netto Ausgaben					224'370.70	224'370.70
3410	Sport					224'370.70	224'370.70
3410.5010.01	Netto Ausgaben					179'370.70	179'370.70
3410.5460.01	Sportplatz Kleematt, öffentliche Infrastruktur Darlehen CHF 45'000.00 Sportverein Kaufdorf zinslos bis 30.04.2035					45'000.00	45'000.00
5	Soziale Sicherheit						
	Netto Ausgaben	500'000.00	500'000.00				
53	Alter + Hinterlassene						
	Netto Ausgaben	500'000.00	500'000.00				
534	Wohnen im Alter						
	Netto Ausgaben	500'000.00	500'000.00				
5340	Wohnen im Alter						
	Netto Ausgaben	500'000.00	500'000.00				
5340.5450.01	Altersheim Immobilien Riggishof AG Darlehen CHF 500'000.00 0.35 % 01.04.2016 bis 31.03.2026						
6	Verkehr und Nachrichtenübermittlung					61'497.25	61'497.25
	Netto Ausgaben	9'926.40	9'926.40	70'000.00	70'000.00	61'497.25	61'497.25
61	Strassenverkehr					61'497.25	61'497.25
	Netto Ausgaben	9'926.40	9'926.40	70'000.00	70'000.00	61'497.25	61'497.25
615	Gemeindestrassen					61'497.25	61'497.25
	Netto Ausgaben	9'926.40	9'926.40	70'000.00	70'000.00	61'497.25	61'497.25
6150	Gemeindestrassen					61'497.25	61'497.25
	Netto Ausgaben	9'926.40	9'926.40	10'000.00	10'000.00	61'497.25	61'497.25
6150.5010.10	Strassenbeleuchtung Zustandsanalyse					2'529.65	2'529.65
6150.5010.12	Tempo 30 Realisierung						

INVESTITIONS-RECHNUNG 2016

Funktionale Gliederung detailliert

Konto	Investitionsrechnung Funktionale Gliederung IR	Rechnung 2016		Budget 2016		Rechnung 2015	
		Ausgaben	Einnahmen	Ausgaben	Einnahmen	Ausgaben	Einnahmen
6150.5010.15	Lindenweg Uebernahme durch Gemeinde					772.30	
6150.5010.17	Dorfplatz Neugestaltung					5'180.00	
6150.5010.19	Chasiwägli Geländer oberer steiler Teil					-1'100.00	
6150.5010.20	Moosstrasse Belagsanierung Sanathec bis Bahnübergang					23'943.95	
6150.5010.21	Falasse Nord, Erschliessungsbeitrag			10'000.00			
6150.5010.22	Neuhusweg Belagsanierung			60'000.00		30'171.35	
6155	Parkplätze			60'000.00			
6155.5010.01	Netto Ausgaben Platz Dorfstrasse 10, Sanierung			60'000.00	60'000.00		
7	Umweltschutz und Raumordnung						
	Netto Ausgaben	138'294.95	18'416.10	355'000.00	25'000.00	18'155.30	-87'882.45
			119'878.85		330'000.00		106'037.75
71	Wasserversorgung						
	Netto Ausgaben	12'507.00	12'507.00	100'000.00	100'000.00	4'041.00	-49'268.25
							53'309.25
710	Wasserversorgung						
	Netto Ausgaben	12'507.00	12'507.00	100'000.00	100'000.00	4'041.00	-49'268.25
7101	Wasserversorgung [Gemeindebetrieb]						
	Netto Ausgaben	12'507.00	12'507.00	100'000.00	100'000.00	4'041.00	-49'268.25
							53'309.25
7101.5031.01	Wasserversorgung Unterhalt + Erneuerung gem. GWP			75'000.00		4'041.00	
7101.5031.11	Wasserschieber, Funktionskontrolle und Gängigmachung	4'699.00		15'000.00			
7101.5291.01	GWP Teil (Generelle Wasserversorgungs Planung, Teil)	6'908.00		10'000.00			
7101.5291.02	GWP Mithilfe bei Umsetzung	900.00					
7101.6370.01	Anschlussgebühren Wasser IR						
72	Abwasserentsorgung						
	Netto Ausgaben	48'955.45	48'955.45	184'000.00	184'000.00	9'254.30	-41'044.20
							50'298.50
720	Abwasserentsorgung						
	Netto Ausgaben	48'955.45	48'955.45	184'000.00	184'000.00	9'254.30	-41'044.20
7201	Abwasserentsorgung [Gemeindebetrieb]						
	Netto Ausgaben	48'955.45	48'955.45	184'000.00	184'000.00	9'254.30	-41'044.20
							50'298.50
7201.5032.02	Schachtdeckel Schieberkappen + Wasserinnen Niveauanpassungen			8'000.00			
7201.5032.03	ARAG: Sanierung Schachtdeckungen Dorfstrasse Kaufdorf	7'060.25					
7201.5292.01	GEP Generelle Entwässerungs Planung	30'000.00		91'000.00			
7201.5292.02	GEP Mithilfe bei Umsetzung	3'690.00		40'000.00			
7201.5292.03	GEP Moosstrasse Planung Anpassung Entwässerung			35'000.00			
7201.5292.04	GEP Ergänzung Kanalfernsehaufnahmen						
7201.5520.01	ARAG: Ausbau ARA Gürbetal IR					2'379.30	
7201.5520.02	ARAG: Unterhalt-Werterhalt IR					6'875.00	
7201.5620.01	ARAG: Investitionsbeiträge laufende Projekte	1'046.95		10'000.00			

INVESTITIONS-RECHNUNG 2016

Funktionale Gliederung detailliert

Konto	Investitionsrechnung Funktionale Gliederung IR	Rechnung 2016		Budget 2016		Rechnung 2015	
		Ausgaben	Einnahmen	Ausgaben	Einnahmen	Ausgaben	Einnahmen
7201.5620.02	ARAG: Investitionsbeiträge Weiterhalt						
7201.6320.01	ARAG:Rückerstat+Vergütungen IR					2'355.85	
7201.6370.01	Anschlussgebühren Abwasser IR	7'158.25				-43'400.05	
74	Verbauungen						
	Netto Ausgaben	76'832.50	18'416.10	65'000.00	25'000.00	4'860.00	2'430.00
			58'416.40		40'000.00		2'430.00
741	Gewässerverbauungen						
	Netto Ausgaben	76'832.50	18'416.10	65'000.00	25'000.00	4'860.00	2'430.00
	Gewässerverbauungen	76'832.50	18'416.10	65'000.00	25'000.00	4'860.00	2'430.00
	Netto Ausgaben	61'466.25	58'416.40	50'000.00	40'000.00	4'860.00	2'430.00
7410.5020.02	Überflutungsgefahr aus Hermiswil, Planung Behebung						
7410.5020.12	Zälgbächli Unterhalt / Renaturierung	15'366.25	18'416.10	15'000.00	25'000.00		2'430.00
7410.6320.02	Überflutungsgefahr aus Hermiswil, Beiträge RümliGen						
79	Raumordnung						
	Netto Ausgaben			6'000.00	6'000.00		
790	Raumordnung						
	Netto Ausgaben			6'000.00	6'000.00		
7900	Raumordnung allgemein			6'000.00	6'000.00		
	Netto Ausgaben			6'000.00	6'000.00		
7900.5290.03	ÖREB-Kataster						
9	Finanzen und Steuern						
	Netto Einnahmen	18'416.10	675'685.35	25'000.00	483'000.00	-87'882.45	343'349.60
		657'269.25		458'000.00		431'232.05	
99	Nicht aufgeteilte Posten						
	Netto Einnahmen	18'416.10	675'685.35	25'000.00	483'000.00	-87'882.45	343'349.60
		657'269.25		458'000.00		431'232.05	
999	Abschluss						
	Netto Einnahmen	18'416.10	675'685.35	25'000.00	483'000.00	-87'882.45	343'349.60
		657'269.25		458'000.00		431'232.05	
9990	Abschluss	18'416.10	675'685.35	25'000.00	483'000.00	-87'882.45	343'349.60
	Netto Einnahmen	657'269.25		458'000.00		431'232.05	
9990.5900.01	Passivierfe Einnahmen						
9990.6900.01	Aktivierfe Ausgaben	18'416.10	675'685.35	25'000.00	483'000.00	-87'882.45	343'349.60

12.5 INVESTITIONS-RECHNUNG 2016

Sachgruppengliederung Übersicht

Konto	Investitionsrechnung Sachgruppengliederung IR	Rechnung 2016		Budget 2016		Rechnung 2015	
		Ausgaben	Einnahmen	Ausgaben	Einnahmen	Ausgaben	Einnahmen
	Total	694'101.45	694'101.45	508'000.00	508'000.00	255'467.15	255'467.15
5	Investitionsausgaben	694'101.45		508'000.00		255'467.15	
50	Sachanlagen	122'274.50		283'000.00		281'375.20	
52	Immaterielle Anlagen	41'498.00		182'000.00			
54	Darlehen	500'000.00				45'000.00	
55	Beteiligungen und Grundkapitalien					9'254.30	
56	Eigene Investitionsbeiträge	11'912.85		18'000.00		7'720.10	
59	Übertrag an Bilanz	18'416.10		25'000.00		-87'882.45	
6	Investitionseinnahmen		694'101.45		508'000.00		255'467.15
63	Investitionsbeiträge für eigene Rechnung		18'416.10		25'000.00		-87'882.45
69	Übertrag an Bilanz		675'685.35		483'000.00		343'349.60

INVESTITIONS-RECHNUNG 2016

Sachgruppengliederung detailliert

Konto	Investitionstechnung Sachgruppengliederung iR	Rechnung 2016		Budget 2016		Rechnung 2015	
		Ausgaben	Einnahmen	Ausgaben	Einnahmen	Ausgaben	Einnahmen
	Total	694'101.45	694'101.45	508'000.00	508'000.00	255'467.15	255'467.15
5	Investitionsausgaben Netto Ausgaben	694'101.45	694'101.45	508'000.00	508'000.00	255'467.15	255'467.15
50	Sachanlagen Netto Ausgaben	122'274.50	122'274.50	283'000.00	283'000.00	281'375.20	281'375.20
501	Strassen / Verkehrswege Netto Ausgaben	9'926.40	9'926.40	70'000.00	70'000.00	240'867.95	240'867.95
5010	Strassen / Verkehrswege Netto Ausgaben	9'926.40	9'926.40	70'000.00	70'000.00	240'867.95	240'867.95
3410.5010.01	Sportplatz Kleematt, öffentliche Infrastruktur					179'370.70	
6150.5010.10	Strassenbeleuchtung Zustandsanalyse	9'926.40				2'529.65	
6150.5010.12	Tempo 30 Realisierung					772.30	
6150.5010.15	Lindenweg Uebernahme durch Gemeinde					5'180.00	
6150.5010.17	Dorfplatz Neugestaltung					-1'100.00	
6150.5010.19	Chäsivägli Gelände oberer steiler Teil					23'943.95	
6150.5010.20	Moosstrasse Belagsanierung Sanathec bis Bahnübergang					30'171.35	
6150.5010.21	Falasse Nord, Erschliessungsbeitrag						
6150.5010.22	Neuhusweg Belagsanierung						
6155.5010.01	Platz Dorfstrasse 10, Sanierung						
502	Wasserbau Netto Ausgaben	76'832.50	76'832.50	65'000.00	65'000.00	4'860.00	4'860.00
5020	Wasserbau Netto Ausgaben	76'832.50	76'832.50	65'000.00	65'000.00	4'860.00	4'860.00
7410.5020.02	Überflutungsgefähr aus Hermiswil, Planung Behebung	61'466.25		50'000.00		4'860.00	
7410.5020.12	Zäigbächli Unterhalt / Renaturierung	15'366.25		15'000.00			
503	Übriger Tiefbau Netto Ausgaben	11'759.25	11'759.25	98'000.00	98'000.00	4'041.00	4'041.00
5031	Tiefbauten Wasserversorgung Netto Ausgaben	4'699.00	4'699.00	90'000.00	90'000.00	4'041.00	4'041.00
7101.5031.01	Wasserversorgung Unterhalt + Erneuerung gem. GWP			75'000.00			
7101.5031.11	Wasserschieber, Funktionskontrolle und Gängigmachung	4'699.00		15'000.00		4'041.00	
5032	Tiefbauten Abwasserbeseitigung Netto Ausgaben	7'060.25	7'060.25	8'000.00	8'000.00		
7201.5032.02	Schachdeckel Schieberkappen + Wasserinnen Niveaueinpassungen			8'000.00			
7201.5032.03	ARAG: Sanierung Schachtabdeckungen Dorfstrasse Kaufdorf	7'060.25		8'000.00			

INVESTITIONS-RECHNUNG 2016

Sachgruppengliederung detailliert

Konto	Investitionsrechnung Sachgruppengliederung IR	Rechnung 2016		Budget 2016		Rechnung 2015	
		Ausgaben	Einnahmen	Ausgaben	Einnahmen	Ausgaben	Einnahmen
504	Hochbauten						
	Netto Ausgaben	23'756.35	23'756.35	10'000.00	10'000.00	22'789.65	22'789.65
5040	Hochbauten	23'756.35	23'756.35	10'000.00	10'000.00	22'789.65	22'789.65
2170.5040.07	Netto Ausgaben			10'000.00	10'000.00		
2170.5040.10	Sanierung Turnhalle, Planung						
2170.5040.11	Dachsanierung Fertiggaragen Schulanlage						
2170.5040.12	Schulhauskorridore + Lehrerzimmer Malerarbeiten Schulraumplanung	23'756.35				14'289.45	8'500.20
506	Mobilien						
	Netto Ausgaben			40'000.00	40'000.00	8'816.60	8'816.60
5060	Mobilien			40'000.00	40'000.00	8'816.60	8'816.60
2110.5060.04	Netto Ausgaben			10'000.00	10'000.00		
2120.5060.02	Küche Kindergarten 1 Sanierung						
2190.5060.01	Multimedia-Einrichtung Klassenzimmer 1./2. sowie 3. Klasse Geräteanschaffungen+PC Schule			30'000.00		8'816.60	
52	Immaterielle Anlagen						
	Netto Ausgaben	41'498.00	41'498.00	182'000.00	182'000.00		
529	Übrige immaterielle Anlagen						
	Netto Ausgaben	41'498.00	41'498.00	182'000.00	182'000.00		
5290	Übrige immaterielle Anlagen			6'000.00	6'000.00		
7900.5290.03	Netto Ausgaben			6'000.00	6'000.00		
5291	ÖREB-Kataster			10'000.00	10'000.00		
	Wasserversorgung						
7101.5291.01	Netto Ausgaben			10'000.00	10'000.00		
7101.5291.02	GWP Teil (Generelle Wasserversorgungs Planung, Teil)						
5292	GWP Mithilfe bei Umsetzung			166'000.00	166'000.00		
	Abwasserentsorgung						
7201.5292.01	Netto Ausgaben			91'000.00	91'000.00		
7201.5292.02	GEP Generelle Entwässerungs Planung						
7201.5292.03	GEP Mithilfe bei Umsetzung			40'000.00	40'000.00		
7201.5292.04	GEP Moosstrasse Planung Anpassung Entwässerung GEP Ergänzung Kanalfernhaufnahmen			35'000.00	35'000.00		
54	Darlehen						
	Netto Ausgaben	500'000.00	500'000.00			45'000.00	45'000.00
545	Private Unternehmungen						
	Netto Ausgaben	500'000.00	500'000.00				
5450	Darlehen an private Unternehmungen			500'000.00	500'000.00		
	Netto Ausgaben	500'000.00	500'000.00				

INVESTITIONS-RECHNUNG 2016

Sachgruppengliederung detailliert

Konto	Investitionsrechnung Sachgruppengliederung IR	Rechnung 2016		Budget 2016		Rechnung 2015	
		Ausgaben	Einnahmen	Ausgaben	Einnahmen	Ausgaben	Einnahmen
5340.5450.01	Altersheim Immobilien Riggishof AG Darlehen CHF 500'000.00 0.35 % 01.04.2016 bis 31.03.2026	500'000.00					
546	Private Organisationen ohne Erwerbszweck					45'000.00	45'000.00
5460	Netto Ausgaben					45'000.00	45'000.00
3410.5460.01	Darlehen an private Organisationen ohne Erwerbszweck					45'000.00	
	Darlehen CHF 45'000.00 Sportverein Kaufdorf zinslos bis 30.04.2035						
55	Beteiligungen und Grundkapitalien					9'254.30	9'254.30
552	Netto Ausgaben					9'254.30	9'254.30
5520	Beteiligungen an Gemeinden und Gemeindeverbänden					9'254.30	9'254.30
7201.5520.01	Netto Ausgaben					2'379.30	9'254.30
7201.5520.02	ARAG: Ausbau ARA Gürbetal IR					6'875.00	
	ARAG: Unterhalt-Werterhalt IR						
56	Eigene Investitionsbeiträge	11'912.85	11'912.85	18'000.00	18'000.00	7'720.10	7'720.10
562	Netto Ausgaben	11'912.85	11'912.85	18'000.00	18'000.00	7'720.10	7'720.10
5620	Gemeinden und Gemeindeverbände	11'912.85	11'912.85	18'000.00	18'000.00	7'720.10	7'720.10
0110.5620.01	Investitionsbeiträge an Gemeinden und Gemeindeverbände	3'707.65	3'707.65				
0110.5620.02	Netto Ausgaben						
7201.5620.01	Fusions-Vorabklärungen Gürbetal-Gemeinden	1'046.95	1'046.95	8'000.00	8'000.00		
7201.5620.02	ARAG: Investitionsbeiträge laufende Projekte	7'158.25	7'158.25	10'000.00	10'000.00		
	ARAG: Investitionsbeiträge Werterhalt						
59	Übertrag an Bilanz	18'416.10	18'416.10	25'000.00	25'000.00	-87'882.45	-87'882.45
590	Netto Ausgaben	18'416.10	18'416.10	25'000.00	25'000.00	87'882.45	87'882.45
5900	Netto Einnahmen	18'416.10	18'416.10	25'000.00	25'000.00	-87'882.45	-87'882.45
9990.5900.01	Passivierte Einnahmen	18'416.10	18'416.10	25'000.00	25'000.00	87'882.45	87'882.45
	Netto Ausgaben					-87'882.45	-87'882.45
	Netto Einnahmen						
6	Investitionseinnahmen	694'101.45	694'101.45	508'000.00	508'000.00		255'467.15

INVESTITIONS-RECHNUNG 2016

Sachgruppengliederung detailliert

Konto	Investitionsrechnung Sachgruppengliederung IR	Rechnung 2016		Budget 2016		Rechnung 2015	
		Ausgaben	Einnahmen	Ausgaben	Einnahmen	Ausgaben	Einnahmen
63	Netto Einnahmen Investitionsbeiträge für eigene Rechnung Netto Ausgaben Netto Einnahmen	694'101.45	18'416.10	508'000.00	25'000.00	255'467.15	-87'882.45 87'882.45
632	Gemeinden und Gemeindeverbände Netto Einnahmen	18'416.10	18'416.10	25'000.00	25'000.00	4'785.85	4'785.85
6320	Investitionsbeiträge von Gemeinden und Gemeindeverbänden Netto Einnahmen	18'416.10	18'416.10	25'000.00	25'000.00	4'785.85	4'785.85
7201.6320.01	ARAG-Rückersatzvergütungen IR						2'355.85
7410.6320.02	Überflutungsgefahr aus Hermswil, Beiträge Rumligen		18'416.10		25'000.00		2'430.00
637	Private Haushalte Netto Ausgaben						-92'668.30 92'668.30
6370	Investitionsbeiträge von privaten Haushalten Netto Ausgaben						-92'668.30 92'668.30
7101.6370.01	Anschlussgebühren Wasser IR						-49'268.25
7201.6370.01	Anschlussgebühren Abwasser IR						-43'400.05
69	Übertrag an Bilanz Netto Einnahmen	675'685.35	675'685.35	483'000.00	483'000.00	343'349.60	343'349.60
690	Aktivierungen Netto Einnahmen	675'685.35	675'685.35	483'000.00	483'000.00	343'349.60	343'349.60
6900	Aktivierete Ausgaben Netto Einnahmen	675'685.35	675'685.35	483'000.00	483'000.00	343'349.60	343'349.60
9990.6900.01	Aktivierete Ausgaben						343'349.60